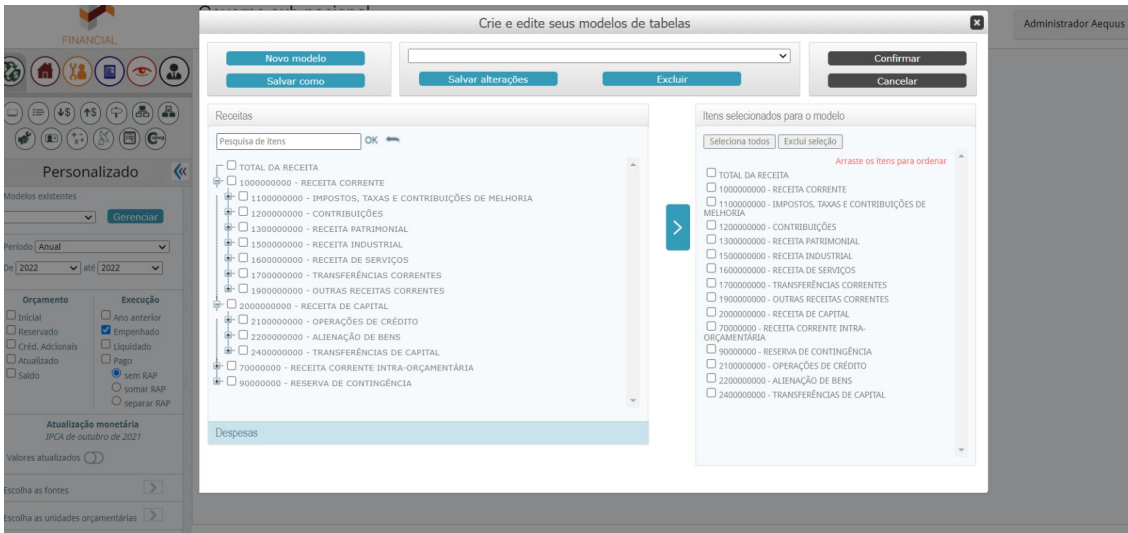
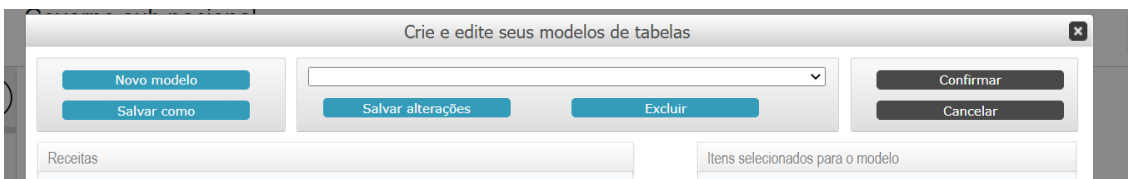


MÓDULO FINANCEIRO-ORÇAMENTÁRIO

ITEM 4.2.1



ITEM 4.2.2



ITEM 4.2.3


Governo sub nacional
Recente

Receitas

Período: Anual

De: 2021 até: 2021

Orçamento

Inicial

Atualização monetária
IPCA de outubro de 2021

Valores atualizados

Escolha as fontes

Gerar

Receita anual de 2021


A preços correntes, em reais

Buscar nesta lista Tema: Arctic

0 00 000 0,00 0,0

Nome	2021
TOTAL DA RECEITA	767.319.364,40
1000000000 - RECEITA CORRENTE	787.577.903,27
2000000000 - RECEITA DE CAPITAL	25.887.383,01
700000000 - RECEITA CORRENTE INTRA-ORÇAMENTÁRIA	41.906.664,28
900000000 - RESERVA DE CONTINGÊNCIA	-88.052.586,16

Fonte: Sistema Financeira


Governo sub nacional
Recente

Receitas

Período: Anual

De: 2021 até: 2021

Orçamento

Inicial

Atualização monetária
IPCA de outubro de 2021

Valores atualizados

Escolha as fontes

Gerar

Receita anual de 2021


A preços correntes, em reais

Buscar nesta lista Tema: Arctic

0 00 000 0,00 0,0

Nome	2021
1000000000 - RECEITA CORRENTE	787.577.903,27
1100000000 - IMPOSTOS, TAXAS E CONTRIBUIÇÕES DE MELHORIA	118.508.856,41
1200000000 - CONTRIBUIÇÕES	32.093.813,12
1300000000 - RECEITA PATRIMONIAL	7.668.054,04
1500000000 - RECEITA INDUSTRIAL	93.021,17
1600000000 - RECEITA DE SERVIÇOS	10.407.021,18
1700000000 - TRANSFERÊNCIAS CORRENTES	611.954.683,59
1900000000 - OUTRAS RECEITAS CORRENTES	6.852.453,76

Fonte: Sistema Financeira



Recentes Favoritos

Receitas

Período: Anual

De: 2021 até: 2021

Orçamento

Inicial

Atualização monetária
IPCA de outubro de 2021

Valores atualizados

Escolha as fontes >

Gerar

Receita anual de 2021

A preços correntes, em reais


Buscar nesta lista Tema: Arctic

0 00 000
00 00 0
Σ
x̄
↺
↻
⌂
⚙
📊
📄
🖨
☆

Nome	2021
1500000000 - RECEITA INDUSTRIAL	93.021,17

Ir para página:

Fonte: Sistema Financeira



Recentes Favoritos

Despesas

Período: Anual

De: 2021 até: 2021

Orçamento

Inicial

Reservado

Créd. Adicionais

Atualizado

Saldo

Execução

Empenhado

Liquidado

Pago

Atualização monetária
IPCA de outubro de 2021

Valores atualizados

Escolha as fontes >

Escolha as unidades orçamentárias >

Função: Todas as Funções

Sub Função: Todas as SubFunções

Programa: Todos os Programas

Ação:

Despesa anual de 2021

A preços correntes, em reais

Buscar nesta lista Tema: Arctic

0 00 000
00 00 0
Σ
x̄
↺
↻
⌂
⚙
📊
📄
🖨
☆

Unidade orçamentária:

Nome	Empenhado 2021
TOTAL DA DESPESA	619.458.120,48
30000000 - DESPESAS CORRENTES	592.222.831,20
40000000 - DESPESA DE CAPITAL	27.235.289,28
90000000 - RESERVA DE CONTINGÊNCIA	

Ir para página:

Fonte: Sistema Financeira

Governo sub nacional

Recentes ³ ☆ Fa

FINANCIAL

Despesas

Período: Anual
De: 2021 até: 2021

Orçamento

Inicial
 Reservado
 Créd. Adicionais
 Atualizado
 Saldo

Execução

Empenhado
 Liquidado
 Pago

Atualização monetária
IPCA de outubro de 2021

Valores atualizados

Escolha as fontes

Escolha as unidades orçamentárias

Função: Todas as Funções

Sub Função: Todas as SubFunções

Programa: Todos os Programas

Ação: Todas as Ações

Despesa anual de 2021

A preços correntes, em reais

Buscar nesta lista Tema: Arctic

0 00 000 0,00 0,00 Σ x

Unidade orçamentária:

Nome	Empenhado 2021
40000000 - DESPESA DE CAPITAL	27.235.289,28
44000000 - INVESTIMENTOS	5.636.569,41
45000000 - INVERSÕES FINANCEIRAS	
46000000 - AMORTIZAÇÃO DA DÍVIDA	21.598.719,87

Ir para página: Mostrar Linhas:

Fonte: Sistema Financeiro

Governo sub nacional

Recentes ³ ☆ Favoritas ³

FINANCIAL

Despesas

Período: Anual
De: 2021 até: 2021

Orçamento

Inicial
 Reservado
 Créd. Adicionais
 Atualizado
 Saldo

Execução

Empenhado
 Liquidado
 Pago

Atualização monetária
IPCA de outubro de 2021

Valores atualizados

Escolha as fontes

Escolha as unidades orçamentárias

Função: Todas as Funções

Sub Função: Todas as SubFunções

Programa

Despesa anual de 2021

A preços correntes, em reais

Buscar nesta lista Tema: Arctic

0 00 000 0,00 0,00 Σ x

Unidade orçamentária:

Nome	Empenhado 2021
44000000 - INVESTIMENTOS	5.636.569,41
44200000 - TRANSFERÊNCIAS À UNIÃO	1.530.973,54
44300000 - TRANSFERÊNCIAS A ESTADOS E AO DISTRITO FEDERAL	579,08
44500000 - TRANSFERÊNCIAS A INSTITUIÇÕES PRIVADAS SEM FINS LUCRATIVOS	54.438,00
44900000 - APLICAÇÕES DIRETAS	4.050.578,79
44910000 - APLICAÇÃO DIRETA DECORRENTE DE OPERAÇÃO ENTRE ÓRGÃOS, FUNDOS E ENTIDADES INTEGRANTES DOS ORÇAMENTOS FISCAL E DA SEGURIDADE SOCIAL	

Ir para página: Mostrar Linhas:

Fonte: Sistema Financeiro

ITEM 4.2.4

Número				Indicadores				Detalhamento				Exatção					
0	00	000	0,00	0,00	↓	↑	↺	Σ	⌘	Pj	↻	↻	↻	↻	↻	↻	☆
Nome	Empenhado 2021	Liquidado 2021	Pago 2021														
TOTAL	3.739.719.891,40	3.245.068.556,48	3.240.797.985,20														
Legislativa	111.922.587,68	111.521.065,56	111.521.065,56														
Judiciária																	
Essencial à Justiça	61.825.368,00	61.825.368,00	61.812.404,56														
Administração	369.169.347,20	360.236.769,36	360.236.769,36														
Defesa Nacional																	
Segurança Pública	26.375.925,64	26.375.925,64	26.375.925,64														
Assistência Social	90.629.114,12	87.691.606,00	87.691.606,00														
Previdência Social	193.167.276,28	193.136.779,60	193.136.779,60														
Saúde	669.078.671,76	586.688.902,44	582.815.770,52														
Trabalho	3.594.618,96	3.344.250,96	3.344.250,96														
Educação	961.445.597,76	808.245.974,44	808.014.346,44														
Cultura	18.760.255,52	17.076.535,52	17.056.535,52														
Direitos da Cidadania	1.298.578,84	1.298.578,84	1.298.578,84														
Urbanismo	851.944.003,12	623.808.240,56	623.691.223,96														
Habitação																	
Saneamento	66.393.764,96	62.048.127,28	62.048.127,28														
Gestão Ambiental	47.926.090,12	47.542.392,04	47.542.392,04														
Ciência e Tecnologia	983.558,64	584.402,40	584.402,40														
Agricultura	28.798.784,28	27.243.585,48	27.243.585,48														

Número				Indicadores				Detalhamento				Exatção					
0	00	000	0,00	0,00	↓	↑	↺	Σ	⌘	Pj	↻	↻	↻	↻	↻	↻	☆
Nome	Empenhado 2021	Liquidado 2021	Pago 2021														
Educação	961.445.597,76	808.245.974,44	808.014.346,44														
Educação Infantil	606.898.515,28	525.817.073,44	525.585.445,44														
Ensino Fundamental	354.102.680,44	282.111.836,88	282.111.836,88														
Educação de Jovens E Adultos	444.402,04	317.064,12	317.064,12														

Número				Indicadores				Detalhamento				Exatção					
0	00	000	0,00	0,00	↓	↑	↺	Σ	⌘	Pj	↻	↻	↻	↻	↻	↻	☆
Nome	Empenhado 2021	Liquidado 2021	Pago 2021														
Ensino Fundamental	354.102.680,44	282.111.836,88	282.111.836,88														
Programa - 2242012021	354.102.680,44	282.111.836,88	282.111.836,88														

ITEM 4.2.5

Escolha as fontes

Fontes preferenciais

101 - Fonte de recurso - 7181012021

104 - Fonte de recurso - 7191042021

106 - Fonte de recurso - 7201062021

107 - Fonte de recurso - 7211072021

108 - Fonte de recurso - 7221082021

110 - Fonte de recurso - 7231102021

111 - Fonte de recurso - 7241112021

114 - Fonte de recurso - 7251142021

115 - Fonte de recurso - 7261152021

116 - Fonte de recurso - 7271162021

117 - Fonte de recurso - 7281172021

118 - Fonte de recurso - 7291182021

119 - Fonte de recurso - 7301192021

120 - Fonte de recurso - 7311202021

121 - Fonte de recurso - 7321212021

124 - Fonte de recurso - 7331242021

126 - Fonte de recurso - 7341262021

127 - Fonte de recurso - 7351272021

Confirmar

44900000 - APLICAÇÕES DIRETAS 4.050.578,79

44910000 - APLICAÇÃO DIRETA DECORRENTE DE OPERAÇÃO ENTRE ÓRGÃOS, FUNDOS E ENTIDADES INTEGRANTES DOS ORÇAMENTOS FISCAL E DA SEGURIDADE SOCIAL

Ir para página: 1 Mostrar Linhas: 6

Fonte: Sistema Financeiro

ITEM 4.2.6

Receita anual de 2021

A preços correntes, em reais

Buscar nesta lista Tema: Arctic

0 00 000 00 00 00

Nome	2021
TOTAL DA RECEITA	767.319.364,40
1000000000 - RECEITA CORRENTE	787.577.903,27
101 - Fonte de recurso - 7181012021	595.733.886,47
104 - Fonte de recurso - 7191042021	91.132.401,37
114 - Fonte de recurso - 7251142021	37.466.458,58
111 - Fonte de recurso - 7241112021	24.162.292,87
119 - Fonte de recurso - 7301192021	11.287.901,56
107 - Fonte de recurso - 7211072021	7.210.753,36
110 - Fonte de recurso - 7231102021	6.431.839,71
106 - Fonte de recurso - 7201062021	4.636.823,66
116 - Fonte de recurso - 7271162021	3.448.948,88
121 - Fonte de recurso - 7321212021	2.684.652,58
117 - Fonte de recurso - 7281172021	2.248.584,52
115 - Fonte de recurso - 7261152021	791.914,22
118 - Fonte de recurso - 7291182021	166.950,60
108 - Fonte de recurso - 7221082021	123.956,82
124 - Fonte de recurso - 7331242021	33.796,97

GOVERNO SUB-NACIONAL

Recentes 94 Favoritas 3

FINANCIAL

Despesas

Período: Anual

De: 2021 até: 2021

Orçamento

Inicial
 Reservado
 Créd. Adicionais
 Atualizado
 Saldo

Execução

Ano anterior
 Empenhado
 Liquidado
 Pago

Atualização monetária
IPCA de outubro de 2021

Valores atualizados

Escolha as fontes

Escolha as unidades orçamentárias

Função: Todas as Funções

Sub-Função: Todas as SubFunções

Programa: Todos os Programas

Despesa anual de 2021

A preços correntes, em reais

Buscar nesta lista Tema: Arctic

0 00 000 0,00 0,00

Unidade orçamentária: [Clique aqui para selecionar uma unidade orçamentária](#)

Nome	Empenhado 2021
40000000 - DESPESA DE CAPITAL	27.235.289,28
44000000 - INVESTIMENTOS	5.636.569,41
106 - Fonte de recurso - 7201062021	3.767.816,62
101 - Fonte de recurso - 7181012021	852.284,36
108 - Fonte de recurso - 7221082021	825.078,21
110 - Fonte de recurso - 7231102021	190.811,14
107 - Fonte de recurso - 7211072021	579,08
45000000 - INVERSÕES FINANCEIRAS	
46000000 - AMORTIZAÇÃO DA DÍVIDA	21.598.719,87

Ir para página:

Fonte: Sistema Financeira

ITEM 4.2.7

FINANCIAL

Recentes 94 Favoritas 3

FINANCIAL

Despesas

Período: Anual

De: 2021 até: 2021

Orçamento

Inicial
 Reservado
 Créd. Adicionais
 Atualizado
 Saldo

Execução

Empenhado
 Liquidado
 Pago
 sem RAP
 somar RAP
 separar RAP

Atualização monetária
IPCA de outubro de 2021

Valores atualizados

Escolha as fontes

Escolha as unidades orçamentárias

Despesa anual de 2021

A preços correntes, em reais

Buscar nesta lista Tema: Arctic

0 00 000 0,00 0,00

Unidade orçamentária: [Clique aqui para selecionar uma unidade orçamentária](#)

Nome	Empenhado 2021	Liquidado 2021	Pago 2021
TOTAL DA DESPESA	619.458.120,48	468.752.713,63	467.189.550,61
30000000 - DESPESAS CORRENTES	592.222.831,20	453.475.365,54	451.912.202,52
40000000 - DESPESA DE CAPITAL	27.235.289,28	15.277.348,09	15.277.348,09
90000000 - RESERVA DE CONTINGÊNCIA			

Ir para página:

Fonte: Sistema Financeira

Despesa por Função anual de 2021

A preços correntes, em reais

Buscar nesta lista Tema: **Arctic**

0 00 000 0,00 0,00

Funções

Período **Anual**
De 2021 até 2021

Orçamento

- Inicial
- Reservado
- Créd. Adicionais
- Atualizado
- Saldo

Execução

- Empenhado
- Liquidado
- Pago
 - sem RAP
 - somar RAP
 - separar RAP

Atualização monetária
IPCA de outubro de 2021
Valores atualizados

Escolha as fontes

Escolha as unidades orçamentárias

Gerar

Nome	Empenhado 2021	Liquidado 2021	Pago 2021
TOTAL	619.458.120,48	468.752.713,63	467.189.550,61
Legislativa	20.090.951,53	17.171.462,77	17.171.462,77
Judiciária			
Essencial à Justiça	6.257.721,98	6.165.953,54	6.084.831,71
Administração	67.620.915,22	54.197.319,70	54.170.857,35
Defesa Nacional			
Segurança Pública	5.302.124,34	4.463.703,22	4.463.703,22
Assistência Social	13.002.526,90	12.676.321,32	12.673.721,32
Previdência Social	31.361.222,15	30.946.520,08	30.946.520,08
Saúde	101.162.510,83	88.828.970,14	88.827.936,16
Trabalho	455.513,02	453.471,02	453.471,02
Educação	122.219.291,98	113.672.885,35	113.615.092,14
Cultura	1.549.062,91	1.547.162,91	1.547.162,91
Direitos da Cidadania	154.602,84	154.602,84	154.602,84
Urbanismo	161.908.290,64	82.531.158,60	81.144.318,80
Habituação			



Governo sub nacional

Recentes ^{9*} ☆ f

Despesa por Unidade Orçamentária anual de 2021

A preços correntes, em reais

Buscar nesta lista Tema: **Arctic**

0 00 000 0,00 0,00

Secretarias

Período **Anual**
De 2021 até 2021

Orçamento

- Inicial
- Reservado
- Créd. Adicionais
- Atualizado
- Saldo

Execução

- Empenhado
- Liquidado
- Pago
 - sem RAP
 - somar RAP
 - separar RAP

Atualização monetária
IPCA de outubro de 2021
Valores atualizados

Seleção um item da despesa

Escolha as fontes

Escolha as unidades orçamentárias

Função
Todas as Funções

Sub Função
Todas as SubFunções

Programa

Nome	Empenhado 2021	Liquidado 2021	Pago 2021
TOTAL DA DESPESA	619.458.120,48	468.752.713,63	467.189.550,61
Unidade Orçamentária - 301010116020002021	101.162.510,83	88.828.970,14	88.827.936,16
Unidade Orçamentária - 301410136010002021	74.813.718,07	74.813.645,37	74.813.645,37
Unidade Orçamentária - 303110080020002021	61.803.038,66	61.712.477,89	61.712.477,89
Unidade Orçamentária - 306510175010002021	53.900.647,17	28.837.028,62	27.443.442,56
Unidade Orçamentária - 306010150010002021	53.812.418,35	32.713.877,78	32.713.877,78
Unidade Orçamentária - 300910091990002021	46.578.865,79	25.584.974,72	25.584.974,72
Unidade Orçamentária - 306310170010002021	45.540.779,85	9.302.672,21	9.302.672,21
Unidade Orçamentária - 301210130020002021	35.292.192,77	31.876.687,60	31.876.687,60
Unidade Orçamentária - 303610086120002021	27.721.300,61	27.721.300,61	27.721.300,61
Unidade Orçamentária - 300420010010002021	20.090.951,53	17.171.462,77	17.171.462,77
Unidade Orçamentária - 296710112010002021	13.933.149,14	9.686.309,48	9.686.309,48
Unidade Orçamentária - 306410172020002021	12.646.788,87	9.512.645,03	9.512.079,44
Unidade Orçamentária - 301310130030002021	12.113.381,14	6.982.552,38	6.924.759,17
Unidade Orçamentária - 303210080030002021	10.195.371,33	8.379.362,82	8.364.500,47
Unidade Orçamentária - 296110090010002021	7.331.737,98	2.124.117,18	2.124.117,18

FINANCIAL

Governo sub nacional Recentes

Despesa por Fornecedor anual de 2021

A preços correntes, em reais

Buscar nesta lista Tema: Arctic

0 00 000 0,00 0,00 Σ x ↺ ↻ ⚙️ 📊 📄 ⌂

Nome	Empenhado 2021	Liquidado 2021	Pago 2021
SUBTOTAL	568.931.059,48	451.527.160,22	450.056.725,36
Fornecedor - 400398756987	247.032.699,97	244.287.506,09	244.286.472,11
Fornecedor - 3972573856797	35.186.785,02	34.488.388,41	34.488.388,41
Fornecedor - 3913873806915	18.316.185,84	14.550.842,64	14.550.842,64
Fornecedor - 3955073768827	15.465.379,70	12.751.751,68	12.751.186,09
Fornecedor - 3963273768129	11.520.500,51	11.520.500,51	11.520.500,51
Fornecedor - 4387510651395171	20.314.512,46	11.150.327,30	11.150.327,30
Fornecedor - 4001873767753	9.429.203,47	9.401.198,06	9.401.198,06
Fornecedor - 3988073796228	10.605.903,63	8.060.087,34	8.060.087,34
Fornecedor - 3945596801439	19.051.988,24	7.796.338,77	7.796.338,77
Fornecedor - 4017073768474	12.076.920,48	7.446.911,97	7.446.911,97
Fornecedor - 3933374874375	7.562.601,14	5.437.495,83	5.437.495,83
Fornecedor - 3901758757590	36.048.514,78	4.464.544,65	4.464.544,65
Fornecedor - 3925173852991	4.885.339,80	4.170.101,60	4.170.101,60
Fornecedor - 38876170975630	6.626.612,84	4.154.753,05	4.139.890,70

Fornecedores

Período: Anual
De: 2021 até: 2021

Execução

Empenhado
 Liquidado
 Pago

sem RAP
 somar RAP
 separar RAP

Atualização monetária
IPCA de outubro de 2021
Valores atualizados

Selecione um item da despesa

Escolha as fontes

Escolha as unidades orçamentárias

Classificação

Listar 100 maiores

Selecione os fornecedores

ITEM 4.2.8

FINANCIAL

Governo sub nacional

Despesa por Programa anual de 2021

A preços correntes, em reais

Buscar nesta lista Tema: Arctic

0 00 000 0,00 0,00 Σ x ↺ ↻ ⚙️ 📊 📄 ⌂

Nome	Empenhado 2021
TOTAL DA DESPESA	619.458.120,48
Programa - 2346012021	239.941.951,02
Programa - 2242012021	122.219.291,98
Programa - 2332032021	101.162.510,83
Programa - 2421062021	79.054.565,14
Programa - 2231042021	53.780.991,29
Programa - 2401052021	8.422.815,44
Programa - 2322052021	7.606.571,47
Programa - 2305022021	3.559.830,20
Programa - 2351012021	1.856.354,16
Programa - 2393042021	762.624,13
Programa - 2384012021	547.716,86
Programa - 2371032021	524.149,86
Programa - 2252042021	8.893,84
Programa - 2415012021	7.500,00

Programas

Período: Anual
De: 2021 até: 2021

Orçamento

Inicial
 Reservado
 Créd. Adicionais
 Atualizado
 Saldo

Execução

Empenhado
 Liquidado
 Pago

Atualização monetária
IPCA de outubro de 2021
Valores atualizados

Escolha as fontes

Escolha as unidades orçamentárias

Função
Todas as Funções

Sub Função
Todas as SubFunções

Programa
Todos os Programas

Ação

ITEM 4.2.9



Governo sub nacional

Despesas

Período: Anual

De: 2021 até: 2021

Orçamento

Inicial
 Reservado
 Créd. Adicionais
 Atualizado
 Saldo

Execução

Empenhado
 Liquidado
 Pago

Atualização monetária
IPCA de outubro de 2021

Valores atualizados:

Escolha as fontes:

Escolha as unidades orçamentárias:

Função: Todas as Funções

Sub Função: Todas as SubFunções

Programa: Todos os Programas

Despesa por Ação anual de 2021

A preços correntes, em reais

Buscar nesta lista Tema: Arctic

Nome	Empenhado 2021
TOTAL DA DESPESA	619.458.120,48
Ação - 22432932021	63.941.736,77
Ação - 2107582021	31.074.737,30
Ação - 21491322021	30.844.969,47
Ação - 2098472021	29.456.459,92
Ação - 21611522021	27.721.300,61
Ação - 21541392021	27.011.419,67
Ação - 21531382021	20.599.619,78
Ação - 21822052021	20.568.624,56
Ação - 21832062021	20.314.512,46
Ação - 206312021	20.090.951,53
Ação - 2096452021	16.780.931,96
Ação - 2121752021	13.043.120,23
Ação - 2131872021	12.448.410,86
Ação - 2072162021	12.156.888,15

ITEM 4.2.10

Despesas

Período: Anual

De: 2021 até: 2021

Orçamento

Inicial
 Reservado
 Créd. Adicionais
 Atualizado
 Saldo

Execução

Empenhado
 Liquidado
 Pago

sem RAP
 somar RAP
 separar RAP

Atualização monetária
IPCA de outubro de 2021

Valores atualizados:

Escolha as fontes:

Escolha as unidades orçamentárias:

Função: Todas as Funções

Sub Função: Todas as SubFunções

Programa: Todos os Programas

Escolha as unidades orçamentárias

Recentes ⁸

Poder Executivo
 Poder Legislativo

Adm. Direta Adm. Indireta

- 1002001000 - Unidade Orçamentária - 294410020010002021
- 1003001000 - Unidade Orçamentária - 294510030010002021
- 1004001000 - Unidade Orçamentária - 294610040010002021
- 1005001000 - Unidade Orçamentária - 294710050010002021
- 1006001000 - Unidade Orçamentária - 294810060010002021
- 1006002000 - Unidade Orçamentária - 302510060020002021
- 1006003000 - Unidade Orçamentária - 302610060030002021
- 1006011000 - Unidade Orçamentária - 302710060110002021
- 1006204000 - Unidade Orçamentária - 300610062040002021
- 1007001000 - Unidade Orçamentária - 295310070010002021
- 1008001000 - Unidade Orçamentária - 295410080010002021
- 1008002000 - Unidade Orçamentária - 303110080020002021
- 1008003000 - Unidade Orçamentária - 303210080030002021
- 1008004000 - Unidade Orçamentária - 303310080040002021
- 1008011000 - Unidade Orçamentária - 308210080110002021
- 1008203000 - Unidade Orçamentária - 295810082030002021
- 1008611000 - Unidade Orçamentária - 303510086110002021
- 1008612000 - Unidade Orçamentária - 303610086120002021
- 1009001000 - Unidade Orçamentária - 296110090010002021
- 1009002000 - Unidade Orçamentária - 303810090020002021
- 1009199000 - Unidade Orçamentária - 300910091990002021
- 1010001000 - Unidade Orçamentária - 296410100010002021
- 1010099000 - Unidade Orçamentária - 296510100990002021
- 1011001000 - Unidade Orçamentária - 296610110010002021
- 1011201000 - Unidade Orçamentária - 296710112010002021
- 1011602000 - Unidade Orçamentária - 301010116020002021
- 1012001000 - Unidade Orçamentária - 296910120010002021
- 1012002000 - Unidade Orçamentária - 304610120020002021
- 1012003000 - Unidade Orçamentária - 304710120030002021
- 1012202000 - Unidade Orçamentária - 301110122020002021
- 1013002000 - Unidade Orçamentária - 301210130020002021
- 1013003000 - Unidade Orçamentária - 301310130030002021
- 1013301000 - Unidade Orçamentária - 297710133010002021
- 1013601000 - Unidade Orçamentária - 301410136010002021
- 1013609000 - Unidade Orçamentária - 301510136090002021
- 1013614000 - Unidade Orçamentária - 298010136140002021
- 1014001000 - Unidade Orçamentária - 305710140010002021
- 1014002000 - Unidade Orçamentária - 305810140020002021
- 1014003000 - Unidade Orçamentária - 305910140030002021
- 1015001000 - Unidade Orçamentária - 306010150010002021
- 1016001000 - Unidade Orçamentária - 298510160010002021
- 1016606000 - Unidade Orçamentária - 306210166060002021
- 1017001000 - Unidade Orçamentária - 306310170010002021
- 1017202000 - Unidade Orçamentária - 306410172020002021
- 1017501000 - Unidade Orçamentária - 306510175010002021
- 1017613000 - Unidade Orçamentária - 306610176130002021
- 1018001000 - Unidade Orçamentária - 306710180010002021
- 1018011000 - Unidade Orçamentária - 306810180110002021
- 1018012000 - Unidade Orçamentária - 306910180120002021
- 1018013000 - Unidade Orçamentária - 307010180130002021
- 1018604000 - Unidade Orçamentária - 301710186040002021
- 1019001000 - Unidade Orçamentária - 299610190010002021
- 1019164000 - Unidade Orçamentária - 307310191640002021
- 1020001000 - Unidade Orçamentária - 299810200010002021
- 1020002000 - Unidade Orçamentária - 301810200020002021
- 1020011000 - Unidade Orçamentária - 307610200110002021
- 1020604000 - Unidade Orçamentária - 307710206040002021
- 1020605000 - Unidade Orçamentária - 301910206050002021
- 1021001000 - Unidade Orçamentária - 300310210010002021
- 1022001000 - Unidade Orçamentária - 308310220010002021

ITEM 4.2.11

Despesas

Período: Anual

De 2021 até 2021

Orçamento

Inicial
 Reservado
 Créd. Adicionais
 Atualizado
 Saldo

Execução

Ano anterior
 Empenhado
 Liquidado
 Pago

Atualização monetária
IPCA de outubro de 2021

Valores atualizados

Escolha as fontes

Escolha as unidades orçamentárias

Função: Todas as Funções

Sub Função: Todas as SubFunções

Programa: Todos os Programas

Ação: Todas as Ações

Gerar

Despesa anual de 2021

A preços correntes, em reais

Buscar nesta lista Tema: Arctíc

Nome	Empenhado 2021
TOTAL DA DESPESA	619.458.120,48
30000000 - DESPESAS CORRENTES	592.222.831,20
Unidade Orçamentária - 301010116020002021	101.137.130,93
Unidade Orçamentária - 301410136010002021	74.813.718,07
Unidade Orçamentária - 303110080020002021	61.803.038,66
Unidade Orçamentária - 306010150010002021	53.812.418,35
Unidade Orçamentária - 306510175010002021	52.577.585,83
Unidade Orçamentária - 306310170010002021	41.199.142,05
Unidade Orçamentária - 301210130020002021	35.291.002,77
Unidade Orçamentária - 303610086120002021	27.721.300,61
Unidade Orçamentária - 300910091990002021	27.298.207,35
Unidade Orçamentária - 300420010010002021	20.090.951,53
Unidade Orçamentária - 296710112010002021	12.761.677,11
Unidade Orçamentária - 306410172020002021	12.632.449,67
Unidade Orçamentária - 301310130030002021	11.656.902,88
Unidade Orçamentária - 303210080030002021	10.192.957,05
Unidade Orçamentária - 296110090010002021	7.331.737,98
Unidade Orçamentária - 301910206050002021	7.224.264,37

ITEM 4.2.12

Secretarias

Período: Anual

De 2021 até 2021

Orçamento

Inicial
 Reservado
 Créd. Adicionais
 Atualizado
 Saldo

Execução

Empenhado
 Liquidado
 Pago

Atualização monetária
IPCA de outubro de 2021

Valores atualizados

Selecione um item da despesa

Escolha as fontes

Escolha as unidades orçamentárias

Função: Todas as Funções

Sub Função: Todas as SubFunções

Programa: Todos os Programas

Despesa por Unidade Orçamentária anual de 2021

A preços correntes, em reais

Buscar nesta lista Tema: Arctíc

Nome	Empenhado 2021
TOTAL DA DESPESA	619.458.120,48
Unidade Orçamentária - 301010116020002021	101.162.510,83
Unidade Orçamentária - 301410136010002021	74.813.718,07
Unidade Orçamentária - 303110080020002021	61.803.038,66
Unidade Orçamentária - 306510175010002021	53.900.647,17
Unidade Orçamentária - 306010150010002021	53.812.418,35
Unidade Orçamentária - 300910091990002021	46.578.865,79
Unidade Orçamentária - 306310170010002021	45.540.779,85
Unidade Orçamentária - 301210130020002021	35.292.192,77
Unidade Orçamentária - 303610086120002021	27.721.300,61
Unidade Orçamentária - 300420010010002021	20.090.951,53
Unidade Orçamentária - 296710112010002021	13.933.149,14
Unidade Orçamentária - 306410172020002021	12.646.788,87
Unidade Orçamentária - 301310130030002021	12.113.381,14
Unidade Orçamentária - 303210080030002021	10.195.371,33
Unidade Orçamentária - 296110090010002021	7.331.737,98

Escolha as unidades orçamentárias

Ver todos os anos Confirmar

Poder Executivo Poder Legislativo
 Adm. Direta Adm. Indireta

1002001000 - Unidade Orçamentária - 294410020010002021 1013002000 - Unidade Orçamentária - 301210130020002021
 1003001000 - Unidade Orçamentária - 294510030010002021 1013003000 - Unidade Orçamentária - 301310130030002021
 1004001000 - Unidade Orçamentária - 294610040010002021 1013301000 - Unidade Orçamentária - 297710133010002021
 1005001000 - Unidade Orçamentária - 294710050010002021 1013601000 - Unidade Orçamentária - 301410136010002021
 1006001000 - Unidade Orçamentária - 294810060010002021 1013609000 - Unidade Orçamentária - 301510136090002021
 1006002000 - Unidade Orçamentária - 302510060020002021 1013614000 - Unidade Orçamentária - 298010136140002021
 1006003000 - Unidade Orçamentária - 302610060030002021 1014001000 - Unidade Orçamentária - 305710140010002021
 1006011000 - Unidade Orçamentária - 302710060110002021 1014002000 - Unidade Orçamentária - 305810140020002021
 1006204000 - Unidade Orçamentária - 300610062040002021 1014003000 - Unidade Orçamentária - 305910140030002021
 1007001000 - Unidade Orçamentária - 295310070010002021 1015001000 - Unidade Orçamentária - 306010150010002021
 1008001000 - Unidade Orçamentária - 295410080010002021 1016001000 - Unidade Orçamentária - 298510160010002021
 1008002000 - Unidade Orçamentária - 303110080020002021 1016606000 - Unidade Orçamentária - 306210166060002021
 1008003000 - Unidade Orçamentária - 303210080030002021 1017001000 - Unidade Orçamentária - 306310170010002021
 1008004000 - Unidade Orçamentária - 303310080040002021 1017202000 - Unidade Orçamentária - 306410172020002021
 1008011000 - Unidade Orçamentária - 308210080110002021 1017501000 - Unidade Orçamentária - 306510175010002021
 1008203000 - Unidade Orçamentária - 295810082030002021 1017613000 - Unidade Orçamentária - 306610176130002021
 1008611000 - Unidade Orçamentária - 303510086110002021 1018001000 - Unidade Orçamentária - 306710180010002021
 1008612000 - Unidade Orçamentária - 303610086120002021 1018011000 - Unidade Orçamentária - 306810180110002021
 1009001000 - Unidade Orçamentária - 296110090010002021 1018012000 - Unidade Orçamentária - 306910180120002021
 1009002000 - Unidade Orçamentária - 303810090020002021 1018013000 - Unidade Orçamentária - 307010180130002021
 1009199000 - Unidade Orçamentária - 300910091990002021 1018604000 - Unidade Orçamentária - 301710186040002021
 1010001000 - Unidade Orçamentária - 296410100010002021 1019001000 - Unidade Orçamentária - 299610190010002021
 1010999000 - Unidade Orçamentária - 296510109990002021 1019614000 - Unidade Orçamentária - 307310196140002021
 1011001000 - Unidade Orçamentária - 296610110010002021 1020001000 - Unidade Orçamentária - 299810200010002021
 1011201000 - Unidade Orçamentária - 296710112010002021 1020002000 - Unidade Orçamentária - 301810200020002021
 1011602000 - Unidade Orçamentária - 301010116020002021 1020011000 - Unidade Orçamentária - 307610200110002021

ITEM 4.2.13

Despesa anual de 2021

A preços correntes, em reais

Buscar nesta lista Tema: Artcic


0 00 000 00 00

Unidade orçamentária: [Clique aqui para selecionar uma unidade orçamentária](#)

Nome	Empenhado 2021
TOTAL DA DESPESA	619.458.120,48
30000000 - DESPESAS CORRENTES	592.222.831,20
40000000 - DESPESA DE CAPITAL	27.235.289,28
Fornecedor - 3945596801439	8.816.341,34
Fornecedor - 4017073768474	4.305.510,07
Fornecedor - 3965973834432	3.772.184,00
Fornecedor - 3949073768490	2.386.623,03
Fornecedor - 4002273855983	1.302.599,35
90000000 - RESERVA DE CONTINGÊNCIA	

Fonte: Sistema Financeira

ITEM 4.2.14



GOVERNO SUB NACIONAL

Recente

Despesa anual de 2021

A preços correntes, em reais

Buscar nesta lista Tema: Arctic

0 00 000 0,00 0,00 Σ x̄ ↺ ↻ 📄 📊 📑 📄 📄 📄 ⭐

Unidade orçamentaria: [Clique aqui para selecionar uma unidade orçamentária](#)

Nome	Empenhado 2021
TOTAL DA DESPESA	619.458.120,48
30000000 - DESPESAS CORRENTES	592.222.831,20
40000000 - DESPESA DE CAPITAL	27.235.289,28
Fornecedor - 3945596801439	8.816.341,34
Fornecedor - 4017073768474	4.305.510,07
Fornecedor - 3965973834432	3.772.184,00
Fornecedor - 3949073768490	2.386.623,03
Fornecedor - 4002273855983	1.302.599,35
90000000 - RESERVA DE CONTINGÊNCIA	

Fonte: Sistema Financeira

Período: Anual

De: 2021 até: 2021

Orçamento

Inicial

Reservado

Créd. Adicionais

Atualizado

Saldo

Execução

Ano anterior

Empenhado

Liquidado

Pago

Atualização monetária
IPCA de outubro de 2021

Valores atualizados

Escolha as fontes >

Escolha as unidades orçamentárias >


Função: Todas as Funções

Sub Função: Todas as SubFunções

Programa: Todos os Programas

Ação: ...

sistemafinancial.com.br/paginas/planilha.aspx?per=1&modulo=11&anoINI=2021&anoFIM=2021&Fontes=&Subfontes=&perINI=0&p



GOVERNO SUB NACIONAL

Recente

Despesa por Unidade Orçamentária anual de 2021

A preços correntes, em reais

Buscar nesta lista Tema: Arctic

0 00 000 0,00 0,00 Σ x̄ ↺ ↻ 📄 📊 📑 📄 📄 📄 ⭐

Unidade orçamentaria: [Clique aqui para selecionar uma unidade orçamentária](#)

Nome	Empenhado 2021
TOTAL DA DESPESA	619.458.120,48
Unidade Orçamentária - 301010116020002021	101.162.510,83
Unidade Orçamentária - 301410136010002021	74.813.718,07
Unidade Orçamentária - 303110080020002021	61.803.038,66
Unidade Orçamentária - 306510175010002021	53.900.647,17
Unidade Orçamentária - 306010150010002021	53.812.418,35
Unidade Orçamentária - 300910091990002021	46.578.865,79
Unidade Orçamentária - 306310170010002021	45.540.779,85
Unidade Orçamentária - 301210130020002021	35.292.192,77
Fornecedor - 400398756987	11.804.283,10
Fornecedor - 3913873806915	7.897.962,12
Fornecedor - 3972573856797	5.798.949,46
Fornecedor - 3925173852991	2.621.755,80
Fornecedor - 4003873863714	1.215.539,86
Unidade Orçamentária - 303610086120002021	27.721.300,61
Unidade Orçamentária - 300420010010002021	20.090.951,53
Unidade Orçamentária - 296710112010002021	13.933.149,14
Unidade Orçamentária - 306410172020002021	12.646.788,87

Período: Anual

De: 2021 até: 2021

Orçamento

Inicial

Reservado

Créd. Adicionais

Atualizado

Saldo

Execução

Ano anterior

Empenhado

Liquidado

Pago

Atualização monetária
IPCA de outubro de 2021

Valores atualizados

Selecione um item da despesa >

Escolha as fontes >

Escolha as unidades orçamentárias >

Função: Todas as Funções



Sub Função: Todas as SubFunções

Programa: Todos os Programas

Ação: Todas as Ações

ITEM 4.2.17

← → ↻ sistemaфинancial.com.br



Despesas «

Período

De até

Todas as Funções

- 4 - Administração
- 20 - Agricultura
- 8 - Assistência Social
- 19 - Ciência e Tecnologia
- 23 - Comércio e Serviço
- 13 - Cultura
- 27 - Desporto e Lazer
- 14 - Direitos da Cidadania
- 12 - Educação
- 28 - Encargos Especiais
- 3 - Essencial à Justiça
- 18 - Gestão Ambiental
- 16 - Habitação
- 1 - Legislativa
- 9 - Previdência Social
- 99 - Reserva de Contingência
- 17 - Saneamento
- 10 - Saúde
- 6 - Segurança Pública

Todas as Funções

Sub Função

Todas as SubFunções

Programa

Todos os Programas

Ação

Todas as Ações

The image shows a software interface for managing expenses. At the top, there is a navigation bar with several icons: a green circle with a white 'S', a red circle with a white house, an orange circle with a white person icon, a blue circle with a white document, a red circle with a white eye, and a black circle with a white person icon. Below this is a secondary bar with icons for a laptop, a list, a downward arrow with a dollar sign, an upward arrow with a dollar sign, a location pin, a group of people, a group of people with a plus sign, a wrench, a person with a plus sign, a plus-minus sign, a magnifying glass, a calendar, and a 'C' logo. The main title is 'Despesas' with a blue double-left arrow icon to its right. Below the title, there are two dropdown menus: 'Período' set to 'Anual' and 'De' set to '2022' with 'até' set to '2022'. There are two tabs: 'Orçamento' (with an unchecked checkbox 'Inicial') and 'Execução' (with a checked checkbox 'Empenhado'). A dropdown menu for 'Todas as SubFunções' is open, listing various subfunctions. Below the list is a dropdown menu for 'Programa' set to 'Todos os Programas'.

Despesas

Período Anual

De 2022 até 2022

Orçamento Inicial

Execução Empenhado

Todas as SubFunções

- 605 - Abastecimento
- 31 - Ação Legislativa
- 123 - Administração Financeira
- 122 - Administração Geral
- 306 - Alimentação e Nutrição
- 243 - Assistência à Criança e ao Adolescente
- 244 - Assistência Comunitária
- 302 - Assistência Hospitalar e Ambulatorial
- 301 - Atenção Básica
- 692 - Comercialização
- 131 - Comunicação Social
- 542 - Controle Ambiental
- 124 - Controle Interno
- 421 - Custódia E Reintegração Social
- 182 - Defesa Civil
- 91 - Defesa da Ordem Jurídica
- 572 - Desenvolvimento Tecnológico e Engenharia
- 812 - Desporto Comunitário
- 811 - Desporto de Rendimento

Todas as SubFunções

Programa

Todos os Programas

← → ↻ sistemafinancial.com.br/pagin

Despesas

Período

De até

Orçamento	Execução
<input type="checkbox"/> Inicial	<input checked="" type="checkbox"/> Empenhado
<input type="checkbox"/> Reservado	<input type="checkbox"/> Liquidado
<input type="checkbox"/> Créd. Adicionais	<input type="checkbox"/> Pago

Todos os Programas

- 104 - Programa - 2231042021 de 2021
- 201 - Programa - 2242012021 de 2021
- 204 - Programa - 2252042021 de 2021
- 504 - Programa - 2265042021 de 2021
- 402 - Programa - 2274022021 de 2021
- 403 - Programa - 2284032021 de 2021
- 202 - Programa - 2292022021 de 2021
- 502 - Programa - 2305022021 de 2021
- 102 - Programa - 2311022021 de 2021
- 205 - Programa - 2322052021 de 2021
- 203 - Programa - 2332032021 de 2021
- 601 - Programa - 2346012021 de 2021
- 101 - Programa - 2351012021 de 2021
- 503 - Programa - 2365032021 de 2021
- 103 - Programa - 2371032021 de 2021
- 401 - Programa - 2384012021 de 2021
- 304 - Programa - 2393042021 de 2021
- 105 - Programa - 2401052021 de 2021
- 501 - Programa - 2415012021 de 2021

Todos os Programas

Ação

Gerar

Despesas

Período: Anual

De: 2022 até: 2022

Orçamento	Execução
<input type="checkbox"/> Inicial	<input checked="" type="checkbox"/> Empenhado
<input type="checkbox"/> Reservado	<input type="checkbox"/> Liquidado
<input type="checkbox"/> Créd. Adicionais	<input type="checkbox"/> Pago
<input type="checkbox"/> Atualizado	
<input type="checkbox"/> Saldo	

Todas as Ações

- 1 - Atividade - Ação - 206312021 de 2021
- 1 - Projeto - Ação - 206412021 de 2021
- 3 - Atividade - Ação - 206532021 de 2021
- 4 - Atividade - Ação - 206642021 de 2021
- 7 - Projeto - Ação - 206772021 de 2021
- 7 - Atividade - Ação - 206872021 de 2021
- 11 - Projeto - Ação - 2069112021 de 2021
- 13 - Atividade - Ação - 2070132021 de 2021
- 14 - Projeto - Ação - 2071142021 de 2021
- 16 - Atividade - Ação - 2072162021 de 2021
- 17 - Atividade - Ação - 2073172021 de 2021
- 20 - Atividade - Ação - 2074202021 de 2021
- 22 - Atividade - Ação - 2075222021 de 2021
- 23 - Atividade - Ação - 2076232021 de 2021
- 24 - Atividade - Ação - 2077242021 de 2021
- 25 - Atividade - Ação - 2078252021 de 2021
- 26 - Atividade - Ação - 2079262021 de 2021
- 28 - Atividade - Ação - 2080282021 de 2021
- 29 - Atividade - Ação - 2081292021 de 2021**

Todas as Ações

Gerar

Secretarias

Período

De até

Orçamento Inicial Execução Empenhado

Todas as Funções

- 4 - Administração
- 20 - Agricultura
- 8 - Assistência Social
- 19 - Ciência e Tecnologia
- 23 - Comércio e Serviço
- 13 - Cultura
- 27 - Desporto e Lazer
- 14 - Direitos da Cidadania
- 12 - Educação
- 28 - Encargos Especiais
- 3 - Essencial à Justiça
- 18 - Gestão Ambiental
- 16 - Habitação
- 1 - Legislativa
- 9 - Previdência Social
- 99 - Reserva de Contingência
- 17 - Saneamento
- 10 - Saúde
- 6 - Segurança Pública

Todas as Funções

Sub Função

Programa

Ação

Gerar

The image shows a web application interface for 'Secretarias'. At the top, there is a navigation bar with several icons: a home icon, a list icon, a downward arrow with a dollar sign, an upward arrow with a dollar sign, a location pin, a group of people, a group of people with a plus sign, a gear, a person with a plus sign, a plus/minus sign, a magnifying glass, a calendar, and a 'C' logo with 'apag' below it.

The main header is 'Secretarias' with a back arrow icon on the right.

Below the header, there are filters for the period: 'Período' is set to 'Anual', 'De' is '2022', and 'até' is '2022'.

There are two columns of checkboxes for 'Orçamento' and 'Execução':


Orçamento	Execução
<input type="checkbox"/> Inicial	<input checked="" type="checkbox"/> Empenhado
<input type="checkbox"/> Reservado	<input type="checkbox"/> Liquidado
<input type="checkbox"/> Créd. Adicionais	<input type="checkbox"/> Pago

A dropdown menu for 'SubFunções' is open, showing a list of subfunctions:

- Todas as SubFunções
- 605 - Abastecimento
- 31 - Ação Legislativa
- 123 - Administração Financeira
- 122 - Administração Geral
- 306 - Alimentação e Nutrição
- 243 - Assistência à Criança e ao Adolescente
- 244 - Assistência Comunitária
- 302 - Assistência Hospitalar e Ambulatorial
- 301 - Atenção Básica
- 692 - Comercialização
- 131 - Comunicação Social
- 542 - Controle Ambiental
- 124 - Controle Interno
- 421 - Custódia E Reintegração Social
- 182 - Defesa Civil
- 91 - Defesa da Ordem Jurídica
- 572 - Desenvolvimento Tecnológico e Engenharia
- 812 - Desporto Comunitário
- 811 - Desporto de Rendimento

Below the dropdown menu, there are three more dropdown menus: 'Todas as SubFunções', 'Programa' (Todos os Programas), and 'Ação' (Todas as Ações).

At the bottom, there is a blue button labeled 'Gerar'.



Secretarias

Período

De até

Orçamento	Execução
<input type="checkbox"/> Inicial	<input checked="" type="checkbox"/> Empenhado
<input type="checkbox"/> Reservado	<input type="checkbox"/> Liquidado
<input type="checkbox"/> Créd. Adicionais	<input type="checkbox"/> Pago
<input type="checkbox"/> Atualizado	
<input type="checkbox"/> Saldo	

Todos os Programas

- 104 - Programa - 2231042021 de 2021
- 201 - Programa - 2242012021 de 2021
- 204 - Programa - 2252042021 de 2021
- 504 - Programa - 2265042021 de 2021
- 402 - Programa - 2274022021 de 2021
- 403 - Programa - 2284032021 de 2021
- 202 - Programa - 2292022021 de 2021
- 502 - Programa - 2305022021 de 2021
- 102 - Programa - 2311022021 de 2021
- 205 - Programa - 2322052021 de 2021
- 203 - Programa - 2332032021 de 2021
- 601 - Programa - 2346012021 de 2021
- 101 - Programa - 2351012021 de 2021
- 503 - Programa - 2365032021 de 2021
- 103 - Programa - 2371032021 de 2021
- 401 - Programa - 2384012021 de 2021
- 304 - Programa - 2393042021 de 2021
- 105 - Programa - 2401052021 de 2021
- 501 - Programa - 2415012021 de 2021

Todos os Programas

Ação

Todas as Ações

Gerar

🏠
☰
↓\$
↑\$
📍
🏢
🏢

🔧
👤
+/-
📊
📅
🏠

Secretarias

Período Anual ▼

De 2022 ▼ até 2022 ▼

Orçamento

Inicial

Reservado

Créd. Adicionais

Atualizado

Saldo

Execução

Empenhado

Liquidado

Pago

Atualização monetária

IPCA de outubro de 2021

Todas as Ações

1 - Atividade - Ação - 206312021 de 2021

1 - Projeto - Ação - 206412021 de 2021

3 - Atividade - Ação - 206532021 de 2021

4 - Atividade - Ação - 206642021 de 2021

7 - Projeto - Ação - 206772021 de 2021

7 - Atividade - Ação - 206872021 de 2021

11 - Projeto - Ação - 2069112021 de 2021

13 - Atividade - Ação - 2070132021 de 2021

14 - Projeto - Ação - 2071142021 de 2021

16 - Atividade - Ação - 2072162021 de 2021

17 - Atividade - Ação - 2073172021 de 2021

20 - Atividade - Ação - 2074202021 de 2021

22 - Atividade - Ação - 2075222021 de 2021

23 - Atividade - Ação - 2076232021 de 2021

24 - Atividade - Ação - 2077242021 de 2021

25 - Atividade - Ação - 2078252021 de 2021

26 - Atividade - Ação - 2079262021 de 2021

28 - Atividade - Ação - 2080282021 de 2021

29 - Atividade - Ação - 2081292021 de 2021

Todas as Ações ▼

Gerar

Fornecedores

Período

De até

Execução

Empenhado
 Liquidado
 Pago

sem RAP
 somar RAP
 separar RAP

Todas as Funções

- 4 - Administração
- 20 - Agricultura
- 8 - Assistência Social
- 19 - Ciência e Tecnologia
- 23 - Comércio e Serviço
- 13 - Cultura
- 27 - Desporto e Lazer
- 14 - Direitos da Cidadania
- 12 - Educação
- 28 - Encargos Especiais
- 3 - Essencial à Justiça
- 18 - Gestão Ambiental
- 16 - Habitação
- 1 - Legislativa
- 9 - Previdência Social
- 99 - Reserva de Contingência
- 17 - Saneamento
- 10 - Saúde
- 6 - Segurança Pública

Sub Função

Programa

Ação

Gerar

Fornecedores

Período

De até

Execução

Empenhado
 Liquidado
 Pago

sem RAP
 somar RAP
 separar RAP

Atualização monetária

IPCA de outubro de 2021

Todas as SubFunções

- 605 - Abastecimento
- 31 - Ação Legislativa
- 123 - Administração Financeira
- 122 - Administração Geral
- 306 - Alimentação e Nutrição
- 243 - Assistência à Criança e ao Adolescente
- 244 - Assistência Comunitária
- 302 - Assistência Hospitalar e Ambulatorial
- 301 - Atenção Básica
- 692 - Comercialização
- 131 - Comunicação Social
- 542 - Controle Ambiental
- 124 - Controle Interno
- 421 - Custódia E Reintegração Social
- 182 - Defesa Civil
- 91 - Defesa da Ordem Jurídica
- 572 - Desenvolvimento Tecnológico e Engenharia
- 812 - Desporto Comunitário
- 811 - Desporto de Rendimento

Programa

Ação

Gerar

Fornecedores

Período

De até

Execução

Empenhado
 Liquidado
 Pago

sem RAP
 somar RAP
 separar RAP

Atualização monetária

IPCA de outubro de 2021

Valores atualizados


Todos os Programas

- 104 - Programa - 2231042021 de 2021
- 201 - Programa - 2242012021 de 2021**
- 204 - Programa - 2252042021 de 2021
- 504 - Programa - 2265042021 de 2021
- 402 - Programa - 2274022021 de 2021
- 403 - Programa - 2284032021 de 2021
- 202 - Programa - 2292022021 de 2021
- 502 - Programa - 2305022021 de 2021
- 102 - Programa - 2311022021 de 2021
- 205 - Programa - 2322052021 de 2021
- 203 - Programa - 2332032021 de 2021
- 601 - Programa - 2346012021 de 2021
- 101 - Programa - 2351012021 de 2021
- 503 - Programa - 2365032021 de 2021
- 103 - Programa - 2371032021 de 2021
- 401 - Programa - 2384012021 de 2021
- 304 - Programa - 2393042021 de 2021
- 105 - Programa - 2401052021 de 2021
- 501 - Programa - 2415012021 de 2021

Todos os Programas

Ação

Gerar

Fornecedores 

Período ▼

De ▼ até ▼

Execução

Empenhado

Liquidado

Pago


sem RAP

somar RAP

separar RAP

Atualização monetária
IPCA de outubro de 2021

Valores atualizados

selecione um item da despesa 

Todas as Ações

- 1 - Atividade - Ação - 206312021 de 2021
- 1 - Projeto - Ação - 206412021 de 2021
- 3 - Atividade - Ação - 206532021 de 2021
- 4 - Atividade - Ação - 206642021 de 2021
- 7 - Projeto - Ação - 206772021 de 2021
- 7 - Atividade - Ação - 206872021 de 2021
- 11 - Projeto - Ação - 2069112021 de 2021
- 13 - Atividade - Ação - 2070132021 de 2021
- 14 - Projeto - Ação - 2071142021 de 2021
- 16 - Atividade - Ação - 2072162021 de 2021
- 17 - Atividade - Ação - 2073172021 de 2021
- 20 - Atividade - Ação - 2074202021 de 2021
- 22 - Atividade - Ação - 2075222021 de 2021
- 23 - Atividade - Ação - 2076232021 de 2021
- 24 - Atividade - Ação - 2077242021 de 2021
- 25 - Atividade - Ação - 2078252021 de 2021
- 26 - Atividade - Ação - 2079262021 de 2021
- 28 - Atividade - Ação - 2080282021 de 2021
- 29 - Atividade - Ação - 2081292021 de 2021

▼

Gerar

ITEM 4.2.18

FINANCIAL Governo sub nacional Recentes ³⁺

Receita anual de 2021
A preços correntes, em reais

Buscar nesta lista Tema: Arctic

0 00 000 0,00 0,00 Σ x̄

Receitas

Período: Anual
 Anual
 Mensal
 Mensal no ano
 Acumulado no ano
 Últimos 12 meses
 Semestral
 Trimestral
 Bimestral

IPCA de outubro de 2021

Valores atualizados

Escolha as fontes

Gerar

Nome	Orçamento 2021	2021	Saldo 2021
TOTAL DA RECEITA	1.087.775.259,90	767.319.364,40	320.455.895,50
1000000000 - RECEITA CORRENTE	1.005.066.788,38	787.577.903,27	217.488.885,11
2000000000 - RECEITA DE CAPITAL	76.114.804,52	25.887.383,01	50.227.421,51
700000000 - RECEITA CORRENTE INTRA-ORÇAMENTÁRIA	103.477.174,00	41.906.664,28	61.570.509,72
900000000 - RESERVA DE CONTINGÊNCIA	-96.883.507,00	-88.052.586,16	-8.830.920,84

Fonte: Sistema Financeiro

FINANCIAL Governo sub nacional Recentes ³⁺

Evolução acumulada da Receita - de janeiro a abril de 2021 até janeiro a abril de 2021
A preços correntes, em reais

Buscar nesta lista Tema: Arctic

0 00 000 0,00 0,00 Σ x̄

Receitas

Período: Acumulado no ano

De: 2021 até: 2021

De: Janeiro até: Abril

Orçamento

Inicial

Atualização monetária
IPCA de outubro de 2021

Valores atualizados

Escolha as fontes

Gerar

Nome	Orçamento 2021	jan a abr/2021	Saldo jan a abr/2021
TOTAL DA RECEITA	1.087.775.259,90	366.312.013,10	721.463.246,80
1000000000 - RECEITA CORRENTE	1.005.066.788,38	390.917.890,96	614.148.897,42
2000000000 - RECEITA DE CAPITAL	76.114.804,52	601.420,29	75.513.384,23
700000000 - RECEITA CORRENTE INTRA-ORÇAMENTÁRIA	103.477.174,00	19.723.537,26	83.753.636,74
900000000 - RESERVA DE CONTINGÊNCIA	-96.883.507,00	-44.930.835,41	-51.952.671,59

Fonte: Sistema Financeiro

ITEM 4.2.19

Governo sub nacional Recentes 20 Favoritas 3 Administrador Aequus

Despesa anual de 2021

A preços correntes, em reais

Buscar nesta lista Tema: **Arctic**

0 00 000 00 00 00 00 00

Unidade orçamentária: [Clique aqui para selecionar uma unidade orçamentária](#)

Nome	Orçamento Inicial 2021	Reservado 2021	Créditos Adicionais 2021	Orc Atualizado 2021	Empenhado 2021	Saldo 2021	Liquidad 2021
TOTAL DA DESPESA	1.019.815.682,00	88.629.095,95	151.635.479,35	1.171.451.161,35	619.458.120,48	551.993.040,87	468.752,71
30000000 - DESPESAS CORRENTES	918.416.664,00	70.350.901,00	73.835.776,03	992.252.440,03	592.222.831,20	400.029.608,83	453.475,36
40000000 - DESPESA DE CAPITAL	57.280.691,00	18.278.194,95	77.799.703,32	135.080.394,32	27.235.289,28	107.845.105,04	15.277,34
90000000 - RESERVA DE CONTINGÊNCIA	44.118.327,00			44.118.327,00		44.118.327,00	

Ir para página: 1 Mostrar Linhas: 4 1-4 de 4

Fonte: Sistema Financeira

sistemafinancial.com.br/paginas/planiha.aspx?oper=1&modulo=3&anoInI=2021&anoInR=2021&ort=8&subontes=8&perInI=0&perInR=0&tipoVisao=1&idIndice=0&anoIndice=0&mesIndice=0...

Governo sub nacional Recentes 20 Favoritas 3 Administrador Aequus

Despesa por Função anual de 2021

A preços correntes, em reais

Buscar nesta lista Tema: **Arctic**

0 00 000 00 00 00 00 00

Unidade orçamentária: [Clique aqui para selecionar uma unidade orçamentária](#)

Nome	Orçamento Inicial 2021	Reservado 2021	Créditos Adicionais 2021	Orc Atualizado 2021	Empenhado 2021	Saldo 2021	Liquidad 2021
TOTAL	1.019.815.682,00	88.629.095,95	151.635.479,35	1.171.451.161,35	619.458.120,48	551.993.040,87	468.752,71
Legislativa	31.666.921,00	308.150,00	300.000,00	31.966.921,00	20.090.951,53	11.875.969,47	17.171,46
Judiciária							
Essencial à Justiça	26.047.980,00			26.047.980,00	6.257.721,98	19.790.258,02	6.165,95
Administração	103.724.133,00	5.270.485,70	11.840.085,86	115.564.218,86	67.620.915,22	47.943.303,64	54.197,31
Defesa Nacional							
Segurança Pública	3.521.894,00	2.790.037,03	3.289.316,03	6.811.210,03	5.302.124,34	1.509.085,69	4.463,70
Assistência Social	22.065.466,00	1.466.471,32	12.177.967,87	34.243.433,87	13.002.526,90	21.240.906,97	12.676,32
Previdência Social	71.390.000,00	3.732,55	72.311,00	71.462.311,00	31.361.222,15	40.101.088,85	30.946,52
Saúde	148.652.123,00	1.777.228,50	12.679.170,77	161.331.293,77	101.162.510,83	60.168.782,94	88.828,97
Trabalho	1.381.027,00	321.000,00	1.365.500,00	2.746.527,00	455.513,02	2.291.013,98	453,47
Educação	214.678.958,00	69.285,00	6.442.857,99	221.121.815,99	122.219.291,98	98.902.524,01	113.672,86
Cultura	4.033.370,00		600.803,03	4.634.173,03	1.549.062,91	3.085.110,12	1.547,16
Direitos da Cidadania	724.960,00		713.739,54	1.438.699,54	154.602,84	1.284.096,70	154,60
Urbanismo	233.347.550,00	73.579.526,29	80.402.666,24	313.750.216,24	161.908.290,64	151.841.925,60	82.531,15

Governo sub nacional Recentes 20 Favoritas 3 Administrador Aequus

Despesa por Programa anual de 2021

A preços correntes, em reais

Buscar nesta lista Tema: **Arctic**

0 00 000 00 00 00 00 00

Unidade orçamentária: [Clique aqui para selecionar uma unidade orçamentária](#)

Nome	Orçamento Inicial 2021	Reservado 2021	Créditos Adicionais 2021	Orc Atualizado 2021	Empenhado 2021	Saldo 2021	Liquidad 2021
TOTAL DA DESPESA	1.019.815.682,00	88.629.095,95	151.635.479,35	1.171.451.161,35	619.458.120,48	551.993.040,87	468.752,71
Programa - 2346012021	420.226.428,00	4.919.269,72	18.420.505,61	438.646.933,61	239.941.951,02	198.704.982,59	199.102,56
Programa - 2242012021	214.678.958,00	69.285,00	6.442.857,99	221.121.815,99	122.219.291,98	98.902.524,01	113.672,86
Programa - 2332032021	148.652.113,00	1.777.228,50	12.679.170,77	161.331.293,77	101.162.510,83	60.168.772,94	88.828,97
Programa - 2421062021	124.358.292,00	52.115.829,32	53.152.463,01	177.510.755,01	79.054.565,14	98.456.189,87	19.678,32
Programa - 2231042021	64.580.851,00	21.324.537,47	19.205.203,23	83.786.054,23	53.780.991,29	30.005.062,94	32.701,86
Programa - 2322052021	14.409.416,00	1.436.801,20	8.799.019,15	23.208.435,15	7.606.571,47	15.601.863,68	7.403,52
Programa - 2421052021	9.978.073,00	361.052,67	833.639,78	10.811.712,78	8.422.815,44	2.388.897,34	5.203,41
Programa - 2231012021	9.245.132,00	10.513,00	15.310.000,00	24.555.132,00	1.856.354,16	22.698.777,84	497,01
Programa - 2305022021	4.226.868,00	3.321.548,16	3.999.100,60	8.225.968,60	3.559.830,20	4.666.138,40	162,40
Programa - 2384012021	2.685.965,00	2.647.275,05	8.505.048,92	11.191.013,92	547.716,86	10.643.297,06	452,52
Programa - 2393042021	2.081.443,00		1.257.118,26	3.338.561,26	762.624,13	2.575.937,13	692,56

FINANCIAL Governo sub nacional Recentes 3 Favoritas 3 Administrador Aequus

Despesa por Ação anual de 2021

A preços correntes, em reais

Buscar nesta lista Tema: Arctik

0 00 000 00 000 00 000 Σ x ↑ ↓ ↻ ↺ ↻ ↺ ↻ ↺

Nome	Orçamento Inicial 2021	Reservado 2021	Créditos Adicionais 2021	Orc Atualizado 2021	Empenhado 2021	Saldo 2021	Liquidad 2021
TOTAL DA DESPESA	1.019.815.682,00	88.629.095,95	151.635.479,35	1.171.451.161,35	619.458.120,48	551.993.040,87	468.752,71
Ação - 22432932021	80.802.072,00	1.502.108,50	4.122.815,97	84.924.887,97	63.941.736,77	20.983.151,20	58.797,55
Ação - 21611522021	60.000.000,00			60.000.000,00	27.721.300,61	32.278.699,39	27.721,30
Ação - 2107582021	54.000.000,00	32.097.537,53	6.518.737,30	60.518.737,30	31.074.737,30	29.444.000,00	3.628,40
Ação - 21491322021	53.764.457,00	54.910,00	310.000,00	54.074.457,00	30.844.969,47	23.229.487,53	27.429,46
Ação - 21761962021	42.473.546,00			42.473.546,00		42.473.546,00	
Ação - 21541392021	39.932.348,00		1.500.000,00	41.432.348,00	27.011.419,67	14.420.928,33	27.011,41
Ação - 2098472021	34.363.029,00	221.437,35	7.228.725,71	41.591.754,71	29.456.459,92	12.135.294,79	11.228,17
Ação - 206312021	31.666.920,00	308.150,00	300.000,00	31.966.920,00	20.090.951,53	11.875.968,47	17.171,46
Ação - 21531382021	31.631.708,00		1.655.795,44	33.287.503,44	20.599.619,78	12.687.883,66	20.599,61
Ação - 2096452021	24.524.929,00	118.771,50	401.000,00	24.925.929,00	16.780.931,96	8.144.997,04	16.517,96

FINANCIAL Governo sub nacional Recentes 3 Favoritas 3 Administrador Aequus

Despesa por Unidade Orçamentária anual de 2021

A preços correntes, em reais

Buscar nesta lista Tema: Arctik

0 00 000 00 000 00 000 Σ x ↑ ↓ ↻ ↺ ↻ ↺ ↻ ↺

Nome	Orçamento Inicial 2021	Reservado 2021	Créditos Adicionais 2021	Orc Atualizado 2021	Empenhado 2021	Saldo 2021	Liquidad 2021
TOTAL DA DESPESA	1.019.815.682,00	88.629.095,95	151.635.479,35	1.171.451.161,35	619.458.120,48	551.993.040,87	468.752,71
Unidade Orçamentária - 301010116020002021	148.652.123,00	1.777.228,50	12.679.170,77	161.331.293,77	101.162.510,83	60.168.782,94	88.828,99
Unidade Orçamentária - 301410136010002021	115.386.102,00		3.155.795,44	118.541.897,44	74.813.718,07	43.728.179,37	74.813,64
Unidade Orçamentária - 303110080020002021	110.240.001,00		456.242,71	110.696.243,71	61.803.038,66	48.893.205,05	61.712,47
Unidade Orçamentária - 303610086120002021	102.473.546,00			102.473.546,00	27.721.300,61	74.752.245,39	27.721,30
Unidade Orçamentária - 306310170010002021	82.786.583,00	52.262.063,83	60.784.037,30	143.570.620,30	45.540.779,85	98.029.840,45	9.302,69
Unidade Orçamentária - 306510175010002021	73.780.939,00	340.208,85	7.629.725,71	81.410.664,71	53.900.647,17	27.510.017,54	28.837,02
Unidade Orçamentária - 306610150010002021	64.749.951,00	21.334.412,47	19.459.674,98	84.209.625,98	53.812.418,35	30.397.207,63	32.713,87
Unidade Orçamentária - 301210130020002021	61.696.457,00	54.910,00	310.000,00	62.006.457,00	35.292.192,77	26.714.264,23	31.876,66
Unidade Orçamentária - 300910091990002021	47.665.758,00	0,01	3.540.959,42	51.206.717,42	46.578.865,79	4.627.851,63	25.584,97
Unidade Orçamentária - 301310130030002021	37.728.399,00	14.375,00	2.977.062,55	40.705.461,55	12.113.381,14	28.592.080,41	6.982,55
Unidade Orçamentária - 300420010010002021	31.666.920,00	308.150,00	300.000,00	31.966.920,00	20.090.951,53	11.875.968,47	17.171,46
Unidade Orçamentária - 306410172020002021	21.918.184,00	25.763,00	1.819.814,30	23.737.998,30	12.646.788,87	11.091.209,43	9.512,64

ITEM 4.2.20

FINANCIAL Governo sub nacional Recentes 3 Favoritas 3

Evolução acumulada da Despesa - de janeiro a abril de 2021 até janeiro a abril de 2021

A preços correntes, em reais

Buscar nesta lista Tema: Arctik

0 00 000 00 000 00 000 Σ x ↑ ↓ ↻ ↺ ↻ ↺ ↻ ↺

Unidade orçamentária: [Clique aqui para selecionar uma unidade orçamentária](#)

Nome	Orc zado 2021	Empenhado jan a abr/2021	Saldo 2021
TOTAL DA DESPESA	.110.951,39	330.560.738,10	715.550.213,29
30000000 - DESPESAS CORRENTES	918.416.664,00	932.485.743,53	626.003.001,71
40000000 - DESPESA DE CAPITAL	57.280.691,00	69.506.880,86	45.428.884,58
90000000 - RESERVA DE CONTINGÊNCIA	44.118.327,00	44.118.327,00	44.118.327,00

Relação entre Empenhado e Orçamento Atualizado

Adiciona percentual a executar do orçamento

Adiciona percentual executado do orçamento

Ir para página: 1 80s

Fonte: Sistema Financeiro

FINANCIAL Hecentes Favortas

Evolução acumulada da Despesa - de janeiro a abril de 2021 até janeiro a abril de 2021

A preços correntes, em reais

Buscar nesta lista Tema: Arctic

0 00 000

Unidade organizatária: Clique aqui para selecionar uma unidade organizatária

Nome	Orçamento Inicial 2021	Orc Atualizado 2021	Empenhado jan a abr/2021	Saldo 2021	% REALIZADO 2021
TOTAL DA DESPESA	1.019.815.682,00	1.046.110.951,39	330.560.738,10	715.550.213,29	31,6%
30000000 - DESPESAS CORRENTES	918.416.664,00	932.485.743,53	306.482.741,82	626.003.001,71	32,9%
40000000 - DESPESA DE CAPITAL	57.280.691,00	69.506.880,86	24.077.996,28	45.428.884,58	34,6%
90000000 - RESERVA DE CONTINGÊNCIA	44.118.327,00	44.118.327,00		44.118.327,00	0,0%

Ir para página: 1 Mostrar Linhas

ITEM 4.2.21

FINANCIAL

Multi Contas

Modelos existentes Gerenciar

Período: Anual

De: 2022 até: 2022

Orçamento Inicial Reservado Créd. Adicionais Atualizado Saldo

Execução Ano anterior Empenhado Liquidado Pago sem RAP somar RAP separar RAP

Atualização monetária
 IPCA de outubro de 2021
 Valores atualizados

Gerar

Crie e edite seus modelos de tabelas

Novo modelo Salvar como Salvar alterações Excluir Confirmar Cancelar

Receitas

Despesas

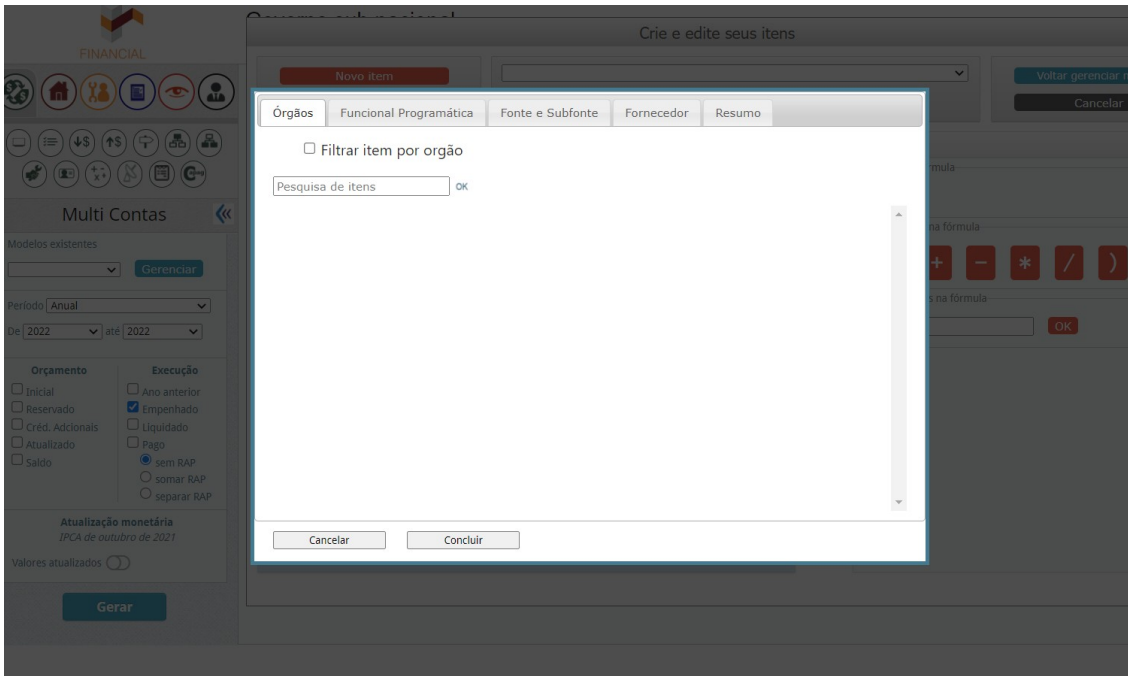
Itens Criados Gerenciar Itens

- Aplicação em educação (C = A/B) - em %
- Aplicação em saúde (C = A/B) - em %
- Cap Investimento
- Capac Invest
- CUSTEIO
- DC 10%
- Desp corrente saúde
- Desp Covid 2020
- Desp SUS estado
- Desp SUS União
- Despesa com educação (A)
- Despesa corrente + Amort. da dívida
- Despesa saúde (A)
- DESPESA TOTAL
- Despesas não computadas 1º do art. da LRF
- Diferença em relação ao mínimo (C-D) - em % E

Itens selecionados para o modelo

Seleciona todos Exclui seleção

ITEM 4.2.22



ITEM 4.2.23



Governo sub nacional

Receitas

Período: Anual

De: 2020 até: 2020

Orçamento: Inicial

Atualização monetária: IPCA de outubro de 2021

Valores atualizados:

Colha as fontes:

Receita anual de 2020

A preços correntes, em reais

Buscar nesta lista: Tema: Arctic

0 00 000

0,00 0,00

Σ x̄

🔍

📊

📄

📱

🌟

Nome	2020
TOTAL DA RECEITA	1.111.412.413,59
1000000000 - RECEITA CORRENTE	1.051.120.120,80
2000000000 - RECEITA DE CAPITAL	44.605.470,17
70000000 - RECEITA CORRENTE INTRA-ORÇAMENTÁRIA	112.166.791,37
90000000 - RESERVA DE CONTINGÊNCIA	-96.479.968,75

Fonte: Sistema Financeira



Governo sub nacional

Evolução semestral da Receita - do 1º semestre de 2020 ao 2º semestre de 2020

A preços correntes, em reais

Buscar nesta lista Tema: **Arctic**

0 00 000 0,00 0,00

Nome	1ºsem/2020	2ºsem/2020
TOTAL DA RECEITA	464.629.825,81	646.782.587,78
1000000000 - RECEITA CORRENTE	458.576.468,48	592.543.652,32
2000000000 - RECEITA DE CAPITAL	9.470.171,12	35.135.299,05
700000000 - RECEITA CORRENTE INTRA-ORÇAMENTÁRIA	44.412.542,62	67.754.248,75
900000000 - RESERVA DE CONTINGÊNCIA	-47.829.356,41	-48.650.612,34

Fonte: Sistema Financeiro



Governo sub nacional

Recentes 39 Favoritas 3

Evolução trimestral da Receita - do 1º trimestre de 2020 ao 4º trimestre de 2020

A preços correntes, em reais

Buscar nesta lista Tema: **Arctic**

0 00 000 0,00 0,00

Nome	1ºtri/2020	2ºtri/2020	3ºtri/2020	4ºtri/2020
TOTAL DA RECEITA	220.390.649,25	244.239.176,56	296.993.624,10	349.788.963,68
1000000000 - RECEITA CORRENTE	227.729.521,03	230.846.947,45	283.911.111,08	308.632.541,24
2000000000 - RECEITA DE CAPITAL	2.698.178,15	6.771.992,97	4.599.165,83	30.536.133,22
700000000 - RECEITA CORRENTE INTRA-ORÇAMENTÁRIA	17.432.227,60	26.980.315,02	29.595.316,26	38.158.932,49
900000000 - RESERVA DE CONTINGÊNCIA	-27.469.277,53	-20.360.078,88	-21.111.969,07	-27.538.643,27

Ir para página: 1

Fonte: Sistema Financeiro



Governo sub nacional

Recentes 39 Favoritas 3

Administrado

Evolução bimestral da Receita - do 1º bimestre de 2020 ao 6º bimestre de 2020

A preços correntes, em reais

Buscar nesta lista Tema: **Arctic**

0 00 000 0,00 0,00

Nome	1ºbim/2020	2ºbim/2020	3ºbim/2020	4ºbim/2020	5ºbim/2020	6ºbim/2020
TOTAL DA RECEITA	150.722.074,04	145.894.439,44	168.013.312,33	208.467.219,51	177.392.053,44	260.923.314,83
1000000000 - RECEITA CORRENTE	158.686.685,36	139.753.828,42	160.135.954,70	197.598.029,82	166.816.278,58	228.129.343,92
2000000000 - RECEITA DE CAPITAL	1.578.357,56	2.968.329,22	4.923.484,34	4.556.722,40	5.202.635,77	25.375.940,88
700000000 - RECEITA CORRENTE INTRA-ORÇAMENTÁRIA	10.039.767,83	18.014.096,70	16.358.678,09	20.545.454,94	20.268.535,88	26.940.257,93
900000000 - RESERVA DE CONTINGÊNCIA	-19.582.736,71	-14.841.814,90	-13.404.804,80	-14.232.987,65	-14.895.396,79	-19.522.227,90

Ir para página: 1 | Mostrar Linhas: 5 | 1-5 de 5

Fonte: Sistema Financeiro

FINANCIAL

Evolução mensal da Receita - de janeiro de 2020 a junho de 2020

A preços correntes, em reais

Buscar nesta lista Tema: Arctic

0 00 000 0,00 0,00

Receitas

Período: Mensal

De 2020 até 2020

De janeiro até junho

Orçamento

Atualização monetária
IPCA de outubro de 2021

Valores atualizados

Escolha as fontes

Gerar

Nome	jan/2020	fev/2020	mar/2020	abr/2020	mai/2020	jun/2020
TOTAL DA RECEITA	66.822.117,44	83.899.956,60	69.668.575,21	76.225.864,23	68.667.572,02	99.345.740,31
1000000000 - RECEITA CORRENTE	73.230.965,31	85.455.720,05	69.042.835,67	70.710.992,75	62.888.545,55	97.247.409,15
2000000000 - RECEITA DE CAPITAL	555.371,52	1.022.986,04	1.119.820,59	1.848.508,63	3.625.217,00	1.298.267,34
700000000 - RECEITA CORRENTE INTRA-ORÇAMENTÁRIA	1.667.071,15	8.372.696,68	7.392.459,77	10.621.636,93	9.137.811,57	7.220.866,52
900000000 - RESERVA DE CONTINGÊNCIA	-8.631.290,54	-10.951.446,17	-7.886.540,82	-6.955.274,08	-6.984.002,10	-6.420.802,70

Ir para página: 1 Mostrar Linhas: 5 1-5 de 5

Fonte: Sistema Financeiro

FINANCIAL

Governo sub nacional

Recentes Favoritas Administrador Aequus

Evolução mensal da Receita - de janeiro de 2020 a julho de 2020

A preços de outubro de 2021 (IPCA-IBGE), meses subsequentes a preços correntes, em reais

Buscar nesta lista Tema: Arctic

0 00 000 0,00 0,00

Receitas

Período: Mensal

De 2020 até 2020

De janeiro até julho

Orçamento

Atualização monetária
IPCA de outubro de 2021

Valores atualizados

Escolha as fontes

Gerar

Nome	jan/2020	fev/2020	mar/2020	abr/2020	mai/2020	jun/2020	jul/2020
TOTAL DA RECEITA	76.706.399,35	96.070.179,22	79.718.662,09	87.493.100,62	79.118.218,91	114.168.523,38	143.280.107,1
1000000000 - RECEITA CORRENTE	84.063.239,61	97.851.616,06	79.002.656,08	81.163.054,90	72.459.671,53	111.757.112,79	134.137.717,1
2000000000 - RECEITA DE CAPITAL	637.521,70	1.171.376,68	1.281.361,06	2.121.743,76	4.176.945,59	1.491.974,04	1.455.655,4
700000000 - RECEITA CORRENTE INTRA-ORÇAMENTÁRIA	1.913.663,17	9.587.209,61	8.458.864,00	12.191.661,69	10.528.512,29	8.298.248,78	15.407.709,1
900000000 - RESERVA DE CONTINGÊNCIA	-9.908.025,13	-12.540.023,13	-9.024.219,04	-7.983.359,73	-8.046.910,51	-7.378.812,23	-7.720.825,6

Ir para página: 1 Mostrar Linhas: 5 1-5 de 5

Fonte: Sistema Financeiro

FINANCIAL

Governo sub nacional

Recentes Favoritas

Evolução acumulada da Receita - de janeiro a abril de 2019 até janeiro a abril de 2021

A preços de outubro de 2021 (IPCA-IBGE), meses subsequentes a preços correntes, em reais

Buscar nesta lista Tema: Arctic

0 00 000 0,00 0,00

Receitas

Período: Acumulado no ano

De 2019 até 2021

De janeiro até Abril

Orçamento

Atualização monetária
IPCA de outubro de 2021

Valores atualizados

Escolha as fontes

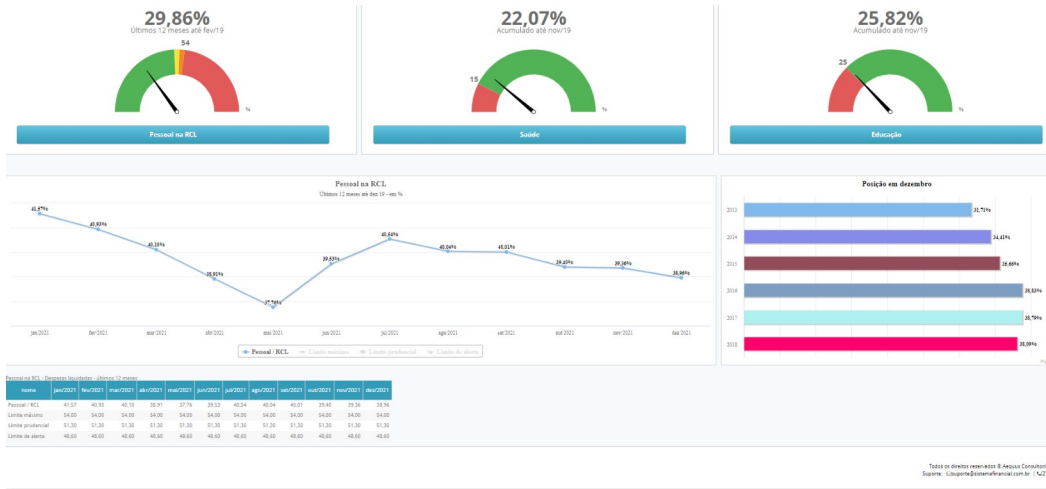
Gerar

Nome	jan a abr/2019	jan a abr/2020	jan a abr/2021
TOTAL DA RECEITA	362.046.609,75	339.988.341,28	397.220.836,17
1000000000 - RECEITA CORRENTE	383.547.981,52	342.080.566,66	424.008.627,27
2000000000 - RECEITA DE CAPITAL	335.900,86	5.212.003,19	647.513,36
700000000 - RECEITA CORRENTE INTRA-ORÇAMENTÁRIA	19.681.142,16	32.151.398,47	21.341.060,24
900000000 - RESERVA DE CONTINGÊNCIA	-41.518.414,78	-39.455.627,03	-48.776.364,70

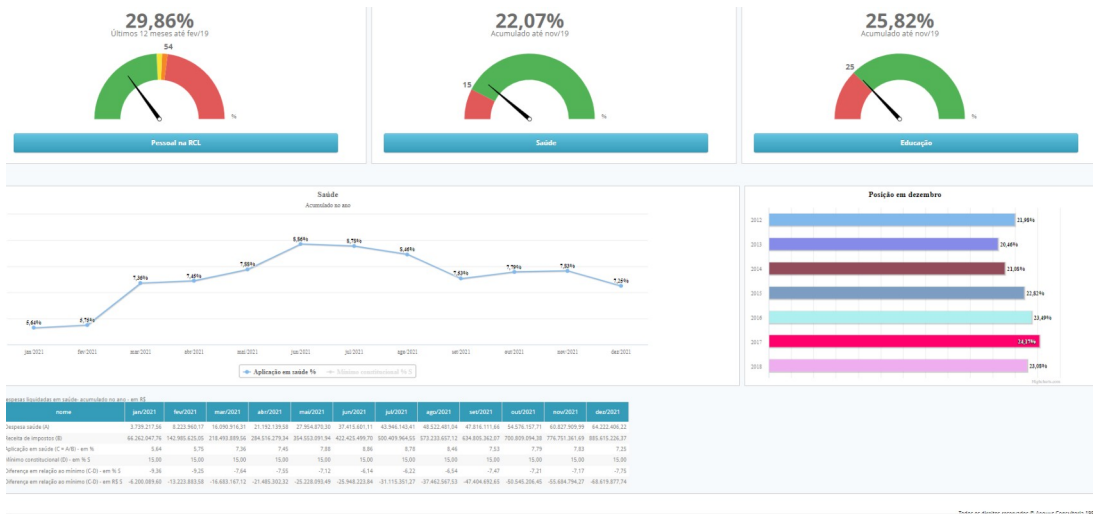
Ir para página: 1

Fonte: Sistema Financeiro

ITEM 4.2.24



ITEM 4.2.25



ITEM 4.2.26

ITEM 4.2.27

FINANCIAL

Governo sub nacional

Recentes ²⁴ Favoritas ³

Despesas liquidadas em 2018, 2019 e 2020 no acumulado de janeiro até dezembro

A preços correntes, em reais

Buscar nesta lista Tema: Arctic

0 00 000 00 00 00 00 0

Nome	2018	2019 (A)	2020 (B)	Variação % (B/A)
Unidade Orçamentária - 294710050010002021				
33903901 - ASSINATURAS DE PERIÓDICOS E ANUIDADES	5.000,00	5.000,00	7.500,00	50,00
Unidade Orçamentária - 294810060010002021				
33903916 - MANUTENÇÃO E CONSERVAÇÃO DE BENS IMÓVEIS	315.831,28	160.980,51	339.097,96	110,65
33903978 - LIMPEZA E CONSERVAÇÃO	0,00	85.920,00	549.240,00	539,25
33904199 - OUTRAS CONTRIBUIÇÕES	30.267,00	31.469,00	79.917,30	153,96
33903016 - MATERIAL DE EXPEDIENTE	46.875,72	11.572,84	27.183,90	134,89
33903983 - SERVIÇOS DE CÓPIAS E REPRODUÇÃO DE DOCUMENTOS	4.690,91	4.878,20	78.423,48	1.507,63
33903017 - MATERIAL DE PROCESSAMENTO DE DADOS	27.179,98	1.248,20	8.439,00	576,09
33903020 - MATERIAL DE CAMA, MESA E BANHO		30,00	158,00	426,67
Unidade Orçamentária - 295310070010002021				
31909103 - PRECATÓRIOS - PRINCIPAL	331.976,42	1.690.579,43	9.585.281,07	466,98
33903909 - INSTALAÇÕES HIDRAULICAS, ELETRICAS E TELEFONICAS	3.230,82	3.195,50	6.100,00	90,89

Radars

Despesa realizada em 2020 acumulada de Janeiro até Dezembro

Foi >= do que 50% em relação ao mesmo período de 2019

Colunas

Por empenho
 Por liquidação
 Por pagamento

Tipo pesquisa

Itens por unidade orçamentária
 Somente itens

Atualização monetária
 IPCA de outubro de 2021

Valores atualizados

Escolha as fontes

Escolha as unidades orçamentárias

Gerar

MÓDULO ISS

ITEM 4.3.1

ISS por contribuinte		0 00 000		0,00 0,0		Σ X̄		↓ !		📊 📄 🖨️ 👤 📍		★	
Código	Nome	Arrecadado 2021											
	Total	47.004.840,87											
	SubTotal	36.909.661,95											
1383493	Contribuinte Nº 62301	4.246.047,19											
1160036	Contribuinte Nº 246499	3.391.805,48											
1100505	Contribuinte Nº 83699	1.788.592,63											
1103245	Contribuinte Nº 151426	1.722.508,83											
1384351	Contribuinte Nº 227652	1.559.653,56											
1311255	Contribuinte Nº 17027	1.412.847,52											
1317768	Contribuinte Nº 184310	952.808,93											
1271687	Contribuinte Nº 15444	884.469,86											
1198360	Contribuinte Nº 264600	832.835,16											
1169718	Contribuinte Nº 135979	742.452,99											
1318632	Contribuinte Nº 75253	738.634,02											
1294441	Contribuinte Nº 75342	708.698,92											
1380664	Contribuinte Nº 60479	617.662,71											
1143883	Contribuinte Nº 41913	599.412,88											
1381751	Contribuinte Nº 198616	522.770,41											
1120905	Contribuinte Nº 236834	486.010,17											
1139679	Contribuinte Nº 51649	442.412,85											
9064231	Contribuinte Nº 55828	429.721,89											
1380672	Contribuinte Nº 67505	413.062,45											
1373218	Contribuinte Nº 30020	394.566,73											
1170244	Contribuinte Nº 106900	364.972,18											
1386603	Contribuinte Nº 21738	362.536,65											
9088040	Contribuinte Nº 166528	341.965,52											

Período **Anual** ▼

De **2021** ▼ até **2021** ▼

Colunas

Lançado

Arrecadado

Principal

Juros/Multa

Dívida ativa

Total geral

Regime

Por competência

Caixa por pagamento

Caixa por movimento

Atualização monetária

IPCA de outubro de 2021

Valores atualizados

Selecione os bairros

Selecione os logradouros

Tipos de ISS

Selecione

Atividades

Selecione

Classificação

Listar maiores do período

Selecione os contribuintes

Dados de execução

Por inscrição

Por CPF/CNPJ

Gerar

ITEM 4.3.2

Código	Nome	Arrecadado 2021
	Total	47.004.840,87
	SubTotal	36.909.661,95
1383493	Contribuinte Nº 62301	4.246.047,19
1160036	Contribuinte Nº 246499	3.391.805,48
1100505	Contribuinte Nº 83699	1.788.592,63
1103245	Contribuinte Nº 151426	1.722.508,83
1384351	Contribuinte Nº 227652	1.559.653,56
1311255	Contribuinte Nº 17027	1.412.847,52
1317768	Contribuinte Nº 184310	952.808,93
1271687	Contribuinte Nº 15444	884.469,86
1198360	Contribuinte Nº 264600	832.835,16

ITEM 4.3.3

Lançado

Arrecadado

Principal

Juros/Multa

Dívida ativa

Total geral

Regime

Por competência

Caixa por pagamento

Caixa por movimento

Atualização monetária
IPCA de outubro de 2021

Valores atualizados

Selecione os bairros

Selecione os logradouros

Tipos de ISS

Selecione

Atividades

Selecione

Classificação

Listar maiores do período

Selecione os contribuintes

Dados de execução

Por inscrição

Por CPF/CNPJ

04034526000143 Contribuinte Nº 62301 4.246.047,19

Selecione os contribuintes

Grupos salvos

Por inscrição

Por CPF/CNPJ

Pesquisa exata

Resultado pesquisa

Selecionar Todos

04034526000143 - Contribuinte Nº 288092

04034526000143 - Contribuinte Nº 62301

Selecionados

04034526000143 - Contribuinte Nº 288092

04034526000143 - Contribuinte Nº 62301

➤

00000000474495	Contribuinte Nº 106900	364.972,18
03123324000105	Contribuinte Nº 21738	362.536,65
06057223043148	Contribuinte Nº 166528	341.965,52
04034484000140	Contribuinte Nº 148064	323.468,24

ISS por contribuinte (CPF/CNPJ) anual de 2021
 A preços correntes, em reais

Regime
 Por caixa

Buscar nesta lista Tema: Arcic

0 00 000 0,00 0,00 Σ x

ISS por contribuinte

Período: Anual
 De 2021 até 2021

Colunas
 Lançado
 Arrecadado
 Principal
 Juros/Multa
 Dívida ativa
 Total geral

Regime
 Por competência

Código	Nome	Arrecadado 2021
	Total	4.246.047,00
	SubTotal	4.246.047,00
0403452600...	Contribuinte Nº 62301	4.246.047,00

Fonte: Sistema Financeiro

ITEM 4.3.4

ISS por contribuinte

0 00 000 0,00 0,00 Σ x

Período: Anual
 De 2021 até 2021

Colunas
 Lançado
 Arrecadado
 Principal
 Juros/Multa
 Dívida ativa
 Total geral

Regime
 Por competência
 Caixa por pagamento
 Caixa por movimento

Atualização monetária
 IPCA de outubro de 2021
 Valores atualizados

Selecione os bairros
 Selecione os logradouros

Tipos de ISS
 Selecione

Atividades
 Selecione

Classificação
 Listar 20 maiores do período
 Selecione os contribuintes

Dados de execução
 Por inscrição
 Por CPF/CNPJ

Código	Nome	Arrecadado 2021
	Total	47.004.840,87
	SubTotal	22.886.975,18
1383493	Contribuinte Nº 62301	4.246.047,19
1160036	Contribuinte Nº 246499	3.391.805,48
1100505	Contribuinte Nº 83699	1.788.592,63
1103245	Contribuinte Nº 151426	1.722.508,83
1384351	Contribuinte Nº 227652	1.559.653,56
1311255	Contribuinte Nº 17027	1.412.847,52
1317768	Contribuinte Nº 184310	952.808,93
1271687	Contribuinte Nº 15444	884.469,86
1198360	Contribuinte Nº 264600	832.835,16
1169718	Contribuinte Nº 135979	742.452,99
1318632	Contribuinte Nº 75253	738.634,02
1294441	Contribuinte Nº 75342	708.698,92
1380664	Contribuinte Nº 60479	617.662,71
1143883	Contribuinte Nº 41913	599.412,88
1381751	Contribuinte Nº 198616	522.770,41
1120905	Contribuinte Nº 236834	486.010,17
1139679	Contribuinte Nº 51649	442.412,85
9064231	Contribuinte Nº 55828	429.721,89
1380672	Contribuinte Nº 67505	413.062,45
1373218	Contribuinte Nº 30020	394.566,73

ITEM 4.3.5

FINANCIAL

Governo sub nacional

ISS por contribuinte (inscrição) anual de 2021
A preços correntes, em reais

Regime

Selecione os contribuintes

Grupos salvos: Salvar novo Confirmar

Por inscrição Por CPF/CNPJ Pesquisa exata

76667782287 Pesquisar

Resultado pesquisa

Selecionar Todos

76667782287 - Contribuinte Nº 101165

Selecionados

Limpar Lista

76667782287 - Contribuinte Nº 101165

1294441	Contribuinte Nº 75342	708.698,92
1380664	Contribuinte Nº 60479	617.662,71
1143883	Contribuinte Nº 41913	599.412,88

FINANCIAL

Governo sub nacional

ISS por contribuinte (inscrição) anual de 2021
A preços correntes, em reais

Regime

Selecione os contribuintes

Grupos salvos: Salvar novo Confirmar

Grupo escolhido: Salvar

Por inscrição Por CPF/CNPJ Pesquisa exata

766677 Pesquisar

Resultado pesquisa

Selecionar Todos

76667782287 - Contribuinte Nº 101165

76667707234 - Contribuinte Nº 178625

76667731291 - Contribuinte Nº 207280

76667707234 - Contribuinte Nº 289392

76667707234 - Contribuinte Nº 289393

Selecionados

Limpar Lista

76667782287 - Contribuinte Nº 101165

76667707234 - Contribuinte Nº 178625

76667731291 - Contribuinte Nº 207280

1294441	Contribuinte Nº 75342	708.698,92
---------	-----------------------	------------

ITEM 4.3.6

ISS Atividade

Período Anual

De 2021 até 2021

Colunas

Lançado

Arrecadado

Principal

Juros/Multa

Dívida ativa

Total geral

Regime

Por competência

Caixa por pagamento

Caixa por movimento

Atualização monetária

IPCA de outubro de 2021

Valores atualizados

Selecione os bairros >

Selecione os logradouros >

Tipos de ISS

Selecione >

Atividades

Selecione >

Gerar

Código	Nome	Arrecadado 2021
	Total	46.919.753,04
8411600	ADMINISTRAÇÃO PÚBLICA EM GERAL	8.969.154,23
8531700	EDUCAÇÃO SUPERIOR - GRADUAÇÃO	4.265.206,45
0	ATIVIDADE NÃO INFORMADA	3.962.539,37
6422100	BANCOS MÚLTIPLOS, COM CARTEIRA COMERCIAL	2.009.701,74
6550200	PLANOS DE SAÚDE	1.872.321,33
3511501	GERAÇÃO DE ENERGIA ELÉTRICA	1.777.326,31
6421200	BANCOS COMERCIAIS	1.463.536,30
9603301	GESTÃO E MANUTENÇÃO DE CEMITÉRIOS	1.412.847,52
8610101	ATIVIDADES DE ATENDIMENTO HOSPITALAR, EXCETO PRONTO-SOCORRO E UNIDADES PARA ATENDIMENTO A URGÊNCIAS	1.364.820,25
4511101	COMÉRCIO A VAREJO DE AUTOMÓVEIS, CAMIONETAS E UTILITÁRIOS NOVOS	1.168.443,02
6423900	CAIXAS ECONÔMICAS	1.005.161,52
8532500	EDUCAÇÃO SUPERIOR - GRADUAÇÃO E PÓS-GRADUAÇÃO	971.072,81
6190699	OUTRAS ATIVIDADES DE TELECOMUNICAÇÕES NÃO ESPECIFICADAS ANTERIORMENTE	884.469,86
4752100	COMÉRCIO VAREJISTA ESPECIALIZADO DE EQUIPAMENTOS DE TELEFONIA E COMUNICAÇÃO	599.444,52
8513900	ENSINO FUNDAMENTAL	582.824,01
4110700	INCORPORAÇÃO DE EMPREENDIMENTOS IMOBILIÁRIOS	559.088,99
8413200	REGULAÇÃO DAS ATIVIDADES ECONÔMICAS	554.558,78
4711301	COMÉRCIO VAREJISTA DE MERCADORIAS EM GERAL, COM PREDOMINÂNCIA DE PRODUTOS	481.056,26

ISS Atividade

Período Anual

De 2021 até 2021

Colunas

Lançado

Arrecadado

Principal

Juros/Multa

Dívida ativa

Total geral

Regime

Por competência

Caixa por pagamento

Caixa por movimento

Atualização monetária

IPCA de outubro de 2021

Valores atualizados

Selecione os bairros >

Selecione os logradouros >

Tipos de ISS

Selecione >

Atividades

Selecione >

Gerar

Código	Nome	Arrecadado 2021
	Total	46.919.753,04
8411600	ADMINISTRAÇÃO PÚBLICA EM GERAL	8.969.154,23
8531700	EDUCAÇÃO SUPERIOR - GRADUAÇÃO	4.265.206,45
0	ATIVIDADE NÃO INFORMADA	3.962.539,37
6422100	BANCOS MÚLTIPLOS, COM CARTEIRA COMERCIAL	2.009.701,74
6550200	PLANOS DE SAÚDE	1.872.321,33
3511501	GERAÇÃO DE ENERGIA ELÉTRICA	1.777.326,31
6421200	BANCOS COMERCIAIS	1.463.536,30
9603301	GESTÃO E MANUTENÇÃO DE CEMITÉRIOS	1.412.847,52
8610101	ATIVIDADES DE ATENDIMENTO HOSPITALAR, EXCETO PRONTO-SOCORRO E UNIDADES PARA ATENDIMENTO A URGÊNCIAS	1.364.820,25
4511101	COMÉRCIO A VAREJO DE AUTOMÓVEIS, CAMIONETAS E UTILITÁRIOS NOVOS	1.168.443,02
6423900	CAIXAS ECONÔMICAS	1.005.161,52
8532500	EDUCAÇÃO SUPERIOR - GRADUAÇÃO E PÓS-GRADUAÇÃO	971.072,81
6190699	OUTRAS ATIVIDADES DE TELECOMUNICAÇÕES NÃO ESPECIFICADAS ANTERIORMENTE	884.469,86
4752100	COMÉRCIO VAREJISTA ESPECIALIZADO DE EQUIPAMENTOS DE TELEFONIA E COMUNICAÇÃO	599.444,52
8513900	ENSINO FUNDAMENTAL	582.824,01
4110700	INCORPORAÇÃO DE EMPREENDIMENTOS IMOBILIÁRIOS	559.088,99
8413200	REGULAÇÃO DAS ATIVIDADES ECONÔMICAS	554.558,78
4711301	COMÉRCIO VAREJISTA DE MERCADORIAS EM GERAL, COM PREDOMINÂNCIA DE PRODUTOS	481.056,26

Selecione os tipos de ISS

Confirmar

- DÍVIDA ATIVA DE ISSQN
- ISSQN (NFS-E)
- ISSQN (NFS-E) - RETENÇÃO
- ISSQN (NFS-E) - RETIDO
- ISSQN (NFS-E) - SUBSTITUIÇÃO
- ISSQN FIXO
- ISSQN MENSAL
- PARCELAMENTO DE DÍVIDA ATIVA DE ISSQN
- PARCELAMENTO DE ISSQN FIXO

ITEM 4.3.7

ISS por atividade anual de 2021
A preços correntes, em reais

Regime

Selecione as atividades

Pesquisar

Resultado pesquisa

- 1012101 - ABATE DE AVES
- 1012102 - ABATE DE PEQUENOS ANIMAIS
- 1531902 - ACABAMENTO DE CALÇADOS DE COURO SOB CONTRATO
- 5231101 - ADMINISTRAÇÃO DA INFRA-ESTRUTURA PORTUÁRIA
- 8550301 - ADMINISTRAÇÃO DE CADAS ESCOLARES
- 6613400 - ADMINISTRAÇÃO DE CARTÕES DE CRÉDITO
- 6493000 - ADMINISTRAÇÃO DE CONSÓRCIOS PARA AQUISIÇÃO DE BENS E DIREITOS
- 6611804 - ADMINISTRAÇÃO DE MERCADOS DE BALCÃO ORGANIZADOS
- 4399101 - ADMINISTRAÇÃO DE OBRAS
- 8411600 - ADMINISTRAÇÃO PÚBLICA EM GERAL
- 5250803 - AGENCIAMENTO DE CARGAS, EXCETO PARA O TRANSPORTE MARÍTIMO
- 7312200 - AGENCIAMENTO DE ESPAÇOS PARA PUBLICIDADE

Selecionados

- 1012101 - ABATE DE AVES
- 1012102 - ABATE DE PEQUENOS ANIMAIS
- 1531902 - ACABAMENTO DE CALÇADOS DE COURO SOB CONTRATO

6423900	CAIXAS ECONÔMICAS	1.005.161,52
8532500	EDUCAÇÃO SUPERIOR - GRADUAÇÃO E PÓS-	871.073,81

ITEM 4.3.8

ISS por contribuinte (inscrição) anual de 2021
A preços correntes, em reais

Regime

Selecione as atividades

Pesquisar

Resultado pesquisa

- 1012101 - ABATE DE AVES
- 1012102 - ABATE DE PEQUENOS ANIMAIS
- 1531902 - ACABAMENTO DE CALÇADOS DE COURO SOB CONTRATO
- 5231101 - ADMINISTRAÇÃO DA INFRA-ESTRUTURA PORTUÁRIA
- 8550301 - ADMINISTRAÇÃO DE CADAS ESCOLARES
- 6613400 - ADMINISTRAÇÃO DE CARTÕES DE CRÉDITO
- 6493000 - ADMINISTRAÇÃO DE CONSÓRCIOS PARA AQUISIÇÃO DE BENS E DIREITOS
- 6611804 - ADMINISTRAÇÃO DE MERCADOS DE BALCÃO ORGANIZADOS
- 4399101 - ADMINISTRAÇÃO DE OBRAS
- 8411600 - ADMINISTRAÇÃO PÚBLICA EM GERAL
- 5250803 - AGENCIAMENTO DE CARGAS, EXCETO PARA O TRANSPORTE MARÍTIMO
- 7312200 - AGENCIAMENTO DE ESPAÇOS PARA PUBLICIDADE

Selecionados

- 6550200 - PLANOS DE SAÚDE

ISS por contribuinte (inscrição) anual de 2021
A preços correntes, em reais

Regime
 Por caixa
 Classificação
 100 maiores
 Atividades
 PLANOS DE SAÚDE

Buscar nesta lista Tema: **Ártic**

0 00 000 0,00 0,00

Código	Nome	Arrecadado 2021	
	Total	1.872.321,00	Ordemar ascendente
	SubTotal	1.872.321,00	Ordemar decrescente
1100505	Contribuinte Nº 83699	1.788.592,00	Remover Ordenação
1214233	Contribuinte Nº 124083	56.964,16	
1136356	Contribuinte Nº 34813	26.764,54	

Fonte: Sistema Financeiro

ITEM 4.3.9



Governo sub nacional

ISS por tipo anual de 2021
A preços correntes, em reais

Regime
 Por caixa

Buscar nesta lista Tema: **Ártic**

0 00 000 0,00 0,00

Código	Nome	Arrecadado 2021
	Total	47.004.840,87
82	ISSQN (NFS-E) - RETENÇÃO	27.616.282,06
66	ISSQN (NFS-E)	18.309.372,51
4	ISSQN MENSAL	584.133,28
2	ISSQN FIXO	421.878,37
83	ISSQN (NFS-E) - RETIDO	47.412,60
50	PARCELAMENTO DE ISSQN FIXO	24.884,09
81	ISSQN (NFS-E) - SUBSTITUIÇÃO	877,96

Fonte: Sistema Financeiro

ITEM 4.3.10

ISS por contribuinte <<

Período **Anual**

De **2022** até **2022**

Colunas

Lançado

Arrecadado

Principal

Juros/Multa

Dívida ativa

Total geral

Regime

Por competência

Caixa por pagamento

Caixa por movimento

Atualização monetária
IPCA de outubro de 2021

Valores atualizados

Selecione os tipos de ISS

Confirmar

- DÍVIDA ATIVA DE ISSQN
- ISSQN (NFS-E)
- ISSQN (NFS-E) - RETENÇÃO
- ISSQN (NFS-E) - RETIDO
- ISSQN (NFS-E) - SUBSTITUIÇÃO
- ISSQN FIXO
- ISSQN MENSAL
- PARCELAMENTO DE DÍVIDA ATIVA DE ISSQN
- PARCELAMENTO DE ISSQN FIXO

ISS por contribuinte <<

Período **Anual**

De **2021** até **2021**

Colunas

Lançado

Arrecadado

Principal

Juros/Multa

Dívida ativa

Total geral

Regime

Por competência

Caixa por pagamento

Caixa por movimento

Atualização monetária
IPCA de outubro de 2021

Valores atualizados

ISS por contribuinte (inscrição) anual de 2021

A preços correntes, em reais

Tipos de ISS
ISSQN (NFS-E) - RETIDO

Regime
Por caixa

Classificação
100 maiores

Buscar nesta lista Tema: **Arctic**

0 00 000 00 00 00 00 00

Código	Nome	Arrecadado 2021
	Total	47.412,60
	SubTotal	47.412,60
1171010	Contribuinte Nº 67344	40.253,35
1334832	Contribuinte Nº 188436	1.510,40
9070311	Contribuinte Nº 110289	1.449,43
1364723	Contribuinte Nº 194945	1.159,01
1318373	Contribuinte Nº 39489	673,60
1359037	Contribuinte Nº 204021	632,00
9013032	Contribuinte Nº 237996	478,34
1379984	Contribuinte Nº 192460	463,56
1241151	Contribuinte Nº 104038	420,05
9035991	Contribuinte Nº 204578	192,56

ITEM 4.3.11

ISS por bairro <<

Período: **Anual** ▼
De: **2022** ▼ até: **2022** ▼

Colunas

Lançado
 Arrecadado
 Principal
 Juros/Multa

Dívida ativa
 Total geral

Regime

Por competência
 Caixa por pagamento
 Caixa por movimento

Atualização monetária
IPCA de outubro de 2021

Valores atualizados

Selecione os bairros >

Selecione os logradouros >

Tipos de ISS

Selecione >

Atividades

Selecione >

Classificação

Listar maiores do período

Gerar

Selecione os tipos de ISS ✕

Confirmar

- DÍVIDA ATIVA DE ISSQN
- ISSQN (NFS-E)
- ISSQN (NFS-E) - RETENÇÃO
- ISSQN (NFS-E) - RETIDO
- ISSQN (NFS-E) - SUBSTITUIÇÃO
- ISSQN FIXO
- ISSQN MENSAL
- PARCELAMENTO DE DÍVIDA ATIVA DE ISSQN
- PARCELAMENTO DE ISSQN FIXO

ISS por logradouro <<

Período: **Anual** ▼
De: **2022** ▼ até: **2022** ▼

Colunas

Lançado
 Arrecadado
 Principal
 Juros/Multa

Dívida ativa
 Total geral

Regime

Por competência
 Caixa por pagamento
 Caixa por movimento

Atualização monetária
IPCA de outubro de 2021

Valores atualizados

Selecione os bairros >

Selecione os logradouros >

Tipos de ISS

Selecione >

Atividades

Selecione >

Selecione os tipos de ISS ✕

Confirmar

- DÍVIDA ATIVA DE ISSQN
- ISSQN (NFS-E)
- ISSQN (NFS-E) - RETENÇÃO
- ISSQN (NFS-E) - RETIDO
- ISSQN (NFS-E) - SUBSTITUIÇÃO
- ISSQN FIXO
- ISSQN MENSAL
- PARCELAMENTO DE DÍVIDA ATIVA DE ISSQN
- PARCELAMENTO DE ISSQN FIXO

ITEM 4.3.12

ISS por logradouro

Período: Anual
De: 2021 até: 2021

Colunas

Lançado
 Arrecadado
 Principal
 Juros/Multa

Dívida ativa
 Total geral

Regime

Por competência
 Caixa por pagamento
 Caixa por movimento

Atualização monetária
IPCA de outubro de 2021

Valores atualizados

Selecione os bairros

Selecione os logradouros

Tipos de ISS

Selecione

Atividades

Selecione

Classificação

Listar maiores do período

Código	Nome	Arrecadado 2021
	Total	47.004.840,87
	SubTotal	24.039.055,60
100060	Logradouros Nº 1534	4.927.229,57
100020	Logradouros Nº 1526	3.495.538,96
111270	Logradouros Nº 2807	3.391.805,48
114140	Logradouros Nº 3137	3.146.414,77
100000	Logradouros Nº 1522	2.112.235,89
101300	Logradouros Nº 1718	1.823.233,03
101480	Logradouros Nº 1735	1.772.126,77
108140	Logradouros Nº 2469	1.758.488,27
102060	Logradouros Nº 1825	1.611.982,86

Fonte: Sistema Financeiro

ITEM 4.3.13

ISS por contribuinte

Período: Anual
De: 2021 até: 2021

Colunas

Lançado
 Arrecadado
 Principal
 Juros/Multa

Dívida ativa
 Total geral

Regime

Por competência
 Caixa por pagamento
 Caixa por movimento

Atualização monetária
IPCA de outubro de 2021

Valores atualizados

Selecione os bairros

Selecione os logradouros

Tipos de ISS

Selecione

Atividades

Selecione

Classificação

Listar maiores do período

Selecione os bairros

Grupos salvos

Pesquisa exata

Resultado pesquisa

Selecionar Todos

- Bairro Nº 17
- Bairro Nº 170
- Bairro Nº 171
- Bairro Nº 172
- Bairro Nº 173
- Bairro Nº 174
- Bairro Nº 175
- Bairro Nº 176
- Bairro Nº 177
- Bairro Nº 178
- Bairro Nº 179

Selecionados

Bairro Nº 17

Malhas

ISS por contribuinte

Período: Anual

De: 2021 até: 2021

Colunas

Lançado

Arrecadado

Principal

Juros/Multa

Dívida ativa

Total geral

Regime

Por competência

Caixa por pagamento

Caixa por movimento

ISS por contribuinte (inscrição) anual de 2021

A preços correntes, em reais

Bairros
Bairro Nº 17 - 10016

Regime
Por caixa


Classificação
5 maiores

Buscar nesta lista Tema: Arctic

0 00 000 00 00 00 00 00

Código	Nome	Arrecadado 2021
	Total	13.061.520,82
	SubTotal	7.319.648,94
1383493	Contribuinte Nº 62301	4.246.047,19
1271687	Contribuinte Nº 15444	884.469,86
1198360	Contribuinte Nº 264600	832.835,16
1318632	Contribuinte Nº 75253	738.634,02
1380664	Contribuinte Nº 60479	617.662,71

ITEM 4.3.14



Governo sub nacional

Recentes 39 Favoritas 3

Performance

Recolhimento em 2022 acumulado de Janeiro até Dezembro

Foi do que 50% em relação aos anos de 2021 a 2021

Compare Todos os anos simultaneamente

Regime

Por competência

Caixa por pagamento

Caixa por movimento

Atualização monetária IPCA de outubro de 2021

Valores atualizados

Selecione os bairros

Selecione os logradouros

Tipos de ISS

Selecione

Atividades

Selecione as atividades

Todos os direitos reservados. Suporte: @supo

Performance

• Recolhimento em 2022 acumulado de Janeiro até Dezembro

• Foi ≤ do que 50% em relação aos anos de 2021 a 2021

• Compare Todos os anos simultaneamente

Regime

Por competência
 Caixa por pagamento
 Caixa por movimento

Atualização monetária
 IPCA de outubro de 2021

Valores atualizados

Selecione os bairros >

Selecione os logradouros >

Tipos de ISS

Selecione >

Atividades

Selecione as atividades >

Gerar

Selecione os tipos de ISS

Confirmar

- DÍVIDA ATIVA DE ISSQN
- ISSQN (NFS-E)
- ISSQN (NFS-E) - RETENÇÃO
- ISSQN (NFS-E) - RETIDO
- ISSQN (NFS-E) - SUBSTITUIÇÃO
- ISSQN FIXO
- ISSQN MENSAL
- PARCELAMENTO DE DÍVIDA ATIVA DE ISSQN
- PARCELAMENTO DE ISSQN FIXO

ITEM 4.3.15

Lacuna

Recolhimento De 2021 até 2021

De Janeiro até Dezembro

médias mensais > que R\$ 1000

Regime

Por competência
 Caixa por pagamento
 Caixa por movimento

Atualização monetária
 IPCA de outubro de 2021

Valores atualizados

Selecione os bairros >

Selecione os logradouros >

Tipos de ISS

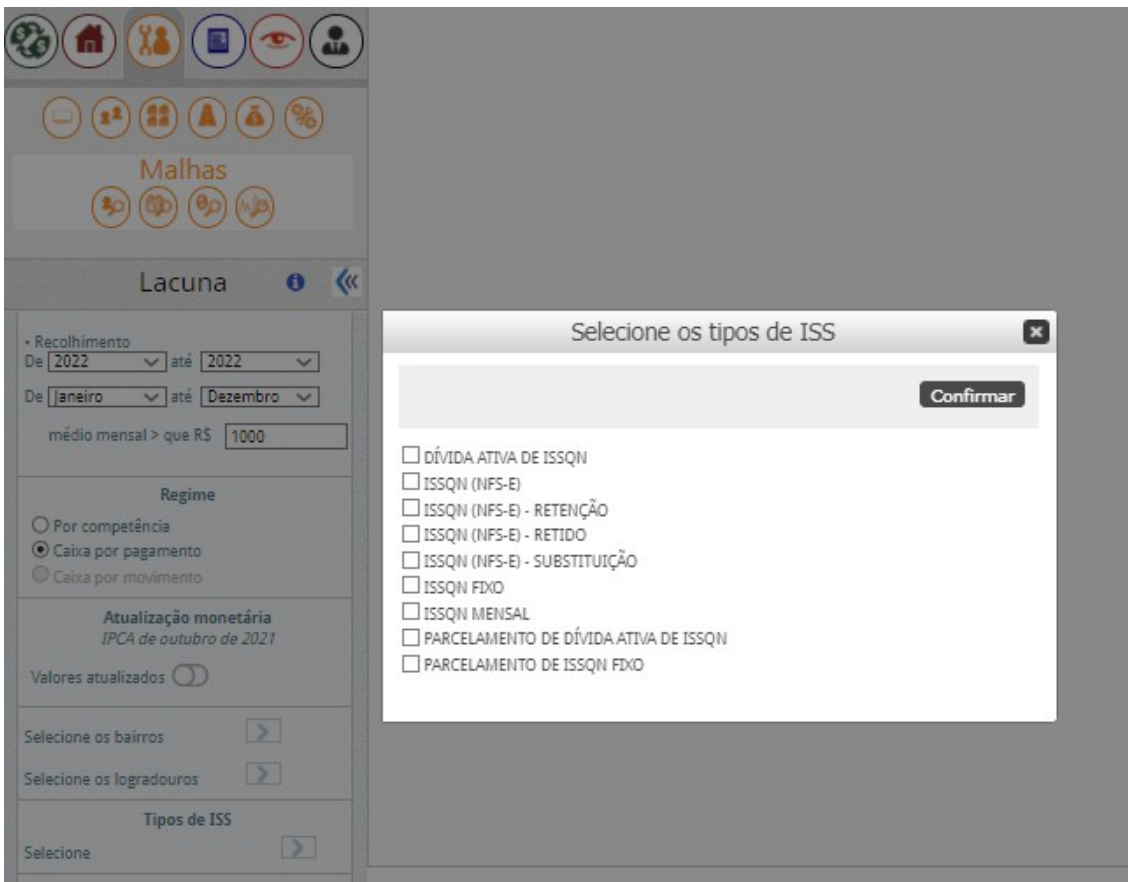
Selecione >

Atividades

Selecione >

Gerar

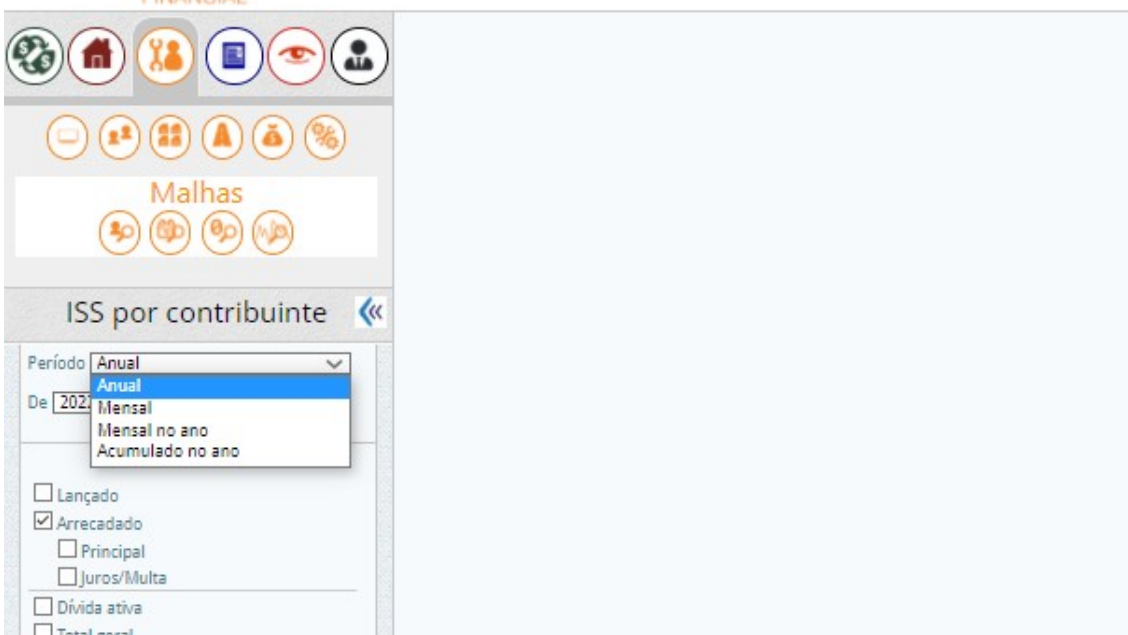
Código	Nome	Arrecadado jan/2021	Arrecadado fev/2021	Arrecadado mar/2021	Arrecadado abr/2021	Arrecadado mai/2021	Arrecadado jun/2021	Arrecadado jul/2021	Arrecadado ago/2021
Total		4.482.041,13	5.295.367,51	5.920.712,21	5.567.512,55	6.237.061,92	5.933.744,30	6.504.717,40	6.857.376
SubTotal		4.132.267,92	4.992.803,66	5.655.259,86	5.201.978,94	5.984.558,44	5.702.630,53	6.252.948,29	6.548.680
1383493	Contribuinte Nº 62301	175.328,48	675.522,56	505.531,33	497.887,87	605.778,43	652.303,92	599.400,85	527.492
1160036	Contribuinte Nº 246499	484.790,20	256.025,66	409.326,15	566.337,61	496.089,65	444.695,85	456.946,04	277.594
1100505	Contribuinte Nº 63699	216.853,33	209.575,10	199.463,23	221.929,86	233.300,22	223.401,27	224.252,10	259.817
1103245	Contribuinte Nº 151426	280.930,10	126.442,30	316.692,05	173.353,66	172.798,07	218.291,17	219.282,56	214.718
1384351	Contribuinte Nº 227652	27.387,18	111.911,89	71.969,71	84.426,88	260.996,78	261.263,88	428.578,60	295.878
1311255	Contribuinte Nº 17027		302.766,55	281.775,05	175.061,02	171.436,65	140.295,38	79.992,74	261.392
1317768	Contribuinte Nº 184310		89.423,91	88.990,52	94.910,01	229.955,24	125.703,98	194.401,03	128.923
1271687	Contribuinte Nº 15444	85.390,92	94.308,54	112.136,85	90.060,05	164.639,86	101.925,42	61.992,77	174.015
1198360	Contribuinte Nº 264600	97.983,21	85.129,65	86.561,26	114.889,42	102.644,44	111.785,45	120.671,69	113.170
1169718	Contribuinte Nº 135979	152.081,12	43.376,47	5.129,27	178.388,06	117.734,77	102.971,98	88.749,45	54.031
1318632	Contribuinte Nº 75253	120.330,19	106.302,84	88.965,96	99.428,70	79.869,25	60.713,71	84.737,00	98.266
1294441	Contribuinte Nº 75342		103.398,22	102.932,89	90.475,91	82.296,34	72.849,84	111.858,70	141.206
1380664	Contribuinte Nº 60479	9,20	87.337,84	89.758,26	99.014,48	88.292,35	87.480,81	97.751,08	66.039
1143883	Contribuinte Nº 41913	151.447,50	43.694,09	42.654,53	35.970,35	33.363,18	41.350,37	119.833,23	131.099
1381751	Contribuinte Nº 198616	21.572,49	69.102,58	100.463,13	66.925,35	50.951,47	34.299,73	73.747,89	104.079
1120905	Contribuinte Nº 236834		63.613,85	58.988,53	56.870,07	66.872,30	85.471,69	74.644,05	74.207
1139679	Contribuinte Nº 51649	833,21	57.132,82	119.741,37	0,00	120.229,86	66.423,89	48.079,28	29.972
		76.612,00	26.872,04	33.868,10	60.512,48	43.882,76	43.476,76	33.050,83	26.872



ITEM 4.3.16



Governo sub nacional



MÓDULO IPTU

ITEM 4.4.1

IPTU por contribuinte <<

Período: **Anual**

De: **2021** até: **2021**

Atualização monetária
IPCA de outubro de 2021

Valores atualizados

Colunas

Lançado
 Arrecadado
 Cota única
 Parcelado
 Juros/Multa
 Dívida ativa
 Total geral

Navegação somente inadimplentes

Tributos

1 - I.P.T.U. PREDIAL
 2 - I.P.T.U. TERRITORIAL
 3 - TAXA DE COLETA DE LIXO
 4 - TAXA DE ILUMINAÇÃO PÚBLICA

Tipos de uso

Seleção

Seleção os bairros

Seleção os logradouros

Classificação

Listar **100** maiores

Seleção os contribuintes

Dados de execução

Por inscrição

Classificação: **100 maiores**

Buscar nesta lista Tema: **Arctic**

0 00 000 0,00 0,00 123

Código	Nome	Lançado 2021	Arrecadado 2021	Cota única 2021	Parcelado 2021
	Total	77.630.492,49	49.886.530,34	32.288.784,86	17.439.040,56
	SubTotal	10.827.021,50	7.121.014,78	5.555.324,06	1.559.902,68
1004110902...	Inscricao Fiscal Nº 77606	1.074.152,78			
1002050206...	Banco do Brasil	705.155,95	779.902,20		775.671,48
1002020000...	Inscricao Fiscal Nº 252929	344.842,49			
1002143901...	Inscricao Fiscal Nº 246499	265.098,25	424.157,20	424.157,20	
1001001410...	Inscricao Fiscal Nº 36922	252.475,55			
1002099002...	Inscricao Fiscal Nº 120684	223.911,07	403.039,92	403.039,92	0,00
1001008004...	Inscricao Fiscal Nº 140325	214.128,30			
1002061105...	Inscricao Fiscal Nº 181248	196.517,48	314.427,96	314.427,96	
1001010311...	Inscricao Fiscal Nº 50618	185.383,60			
1001045402...	Inscricao Fiscal Nº 42855	183.958,64			
1004032102...	Inscricao Fiscal Nº 240643	180.470,76	288.753,22	288.753,22	
1002060200...	Inscricao Fiscal Nº 79075	169.795,18			
1001178600...	Inscricao Fiscal Nº 131160	167.161,40			
1004146801...	Inscricao Fiscal Nº 88525	160.050,83	256.081,32	256.081,32	
1004032110...	Inscricao Fiscal Nº 51649	152.684,38	244.295,00	244.295,00	
1002143800...	Inscricao Fiscal Nº 246499	139.295,28	222.872,44	222.872,44	
1002061101...	Inscricao Fiscal Nº 65494	130.031,55	177.068,44		177.068,44
1004056107...	Inscricao Fiscal Nº 105882	129.268,56	206.829,70	206.829,70	
1001011924...	Inscricao Fiscal Nº 36922	125.525,24			
1001045401...	Inscricao Fiscal Nº 42855	124.593,60			

ITEM 4.4.2

IPTU por contribuinte <<

Período: **Anual**

De: **2021** até: **2021**

Atualização monetária
IPCA de outubro de 2021

Valores atualizados

Colunas

Lançado
 Arrecadado
 Cota única
 Parcelado
 Juros/Multa
 Dívida ativa
 Total geral

Navegação somente inadimplentes

Tributos

1 - I.P.T.U. PREDIAL
 2 - I.P.T.U. TERRITORIAL
 3 - TAXA DE COLETA DE LIXO
 4 - TAXA DE ILUMINAÇÃO PÚBLICA

Tipos de uso

Seleção

Seleção os bairros

Seleção os logradouros

Classificação

Listar **10** maiores

Seleção os contribuintes

Classificação: **10 maiores**

Buscar nesta lista Tema: **Arctic**

0 00 000 0,00 0,00 123

Código	Nome	Lançado 2021	Arrecadado 2021	Cota única 2021	Parcelado 2021
	Total	77.630.492,49	49.886.530,34	32.288.784,86	17.439.040,56
	SubTotal	3.645.624,11	1.921.527,28	1.141.625,08	775.671,48
1004110902...	Inscricao Fiscal Nº 77606	1.074.152,78			
1002050206...	Banco do Brasil	705.155,95	779.902,20		775.671,48
1002020000...	Inscricao Fiscal Nº 252929	344.842,49			
1002143901...	Inscricao Fiscal Nº 246499	265.098,25	424.157,20	424.157,20	
1001001410...	Inscricao Fiscal Nº 36922	252.475,55			
1002099002...	Inscricao Fiscal Nº 120684	223.911,07	403.039,92	403.039,92	0,00
1001008004...	Inscricao Fiscal Nº 140325	214.128,30			
1002061105...	Inscricao Fiscal Nº 181248	196.517,48	314.427,96	314.427,96	
1001010311...	Inscricao Fiscal Nº 50618	185.383,60			
1001045402...	Inscricao Fiscal Nº 42855	183.958,64			

Fonte: Sistema Financeiro

Classificação
10 maiores

Buscar nesta lista Tema: Arctic

0 00 000 0,00 0,00 123

Código	Nome	Lançado 2021	Arrecadado 2021	Cota única 2021	Parcelado 2021
	Total	77.630.492,49	49.886.530,34		40,56
	SubTotal	3.645.624,11	1.921.527,20		71,48
1004110902...	Inscricao Fiscal Nº 77606	1.074.152,78			
1002050206...	Banco do Brasil	705.155,95	779.902,20		775.671,48
1002020000...	Inscricao Fiscal Nº 252929	344.842,49			
1002143901...	Inscricao Fiscal Nº 246499	265.098,25	424.157,20	424.157,20	
1001001410...	Inscricao Fiscal Nº 36922	252.475,55			
1002099002...	Inscricao Fiscal Nº 120684	223.911,07	403.039,92	403.039,92	0,00
1001008004...	Inscricao Fiscal Nº 140325	214.128,30			
1002061105...	Inscricao Fiscal Nº 181248	196.517,48	314.427,96	314.427,96	
1001010311...	Inscricao Fiscal Nº 50618	185.383,60			
1001045402...	Inscricao Fiscal Nº 42855	183.958,64			

Fonte: Sistema Financeiro

Classificação
100 maiores

Buscar nesta lista Tema: Arctic

0 00 000 0,00 0,00 123

Código	Nome	Arrecadado 2021
	Total	49.886.530,34
	SubTotal	10.262.401,42
1002050206...	Banco do Brasil	779.902,20
1002143901...	Inscricao Fiscal Nº 246499	424.157,20
1002099002...	Inscricao Fiscal Nº 120684	403.039,92
1002061105...	Inscricao Fiscal Nº 181248	314.427,96
1004032102...	Inscricao Fiscal Nº 240643	288.753,22
1004146801...	Inscricao Fiscal Nº 88525	256.081,32
1004032110...	Inscricao Fiscal Nº 51649	244.295,00
1002143800...	Inscricao Fiscal Nº 246499	222.872,44
1004056107...	Inscricao Fiscal Nº 105882	206.829,70
1002061101...	Inscricao Fiscal Nº 65494	177.068,44
1001008602...	Inscricao Fiscal Nº 17032	161.523,80
1001001400...	Inscricao Fiscal Nº 18900	160.646,40
1004063701...	Inscricao Fiscal Nº 88525	159.621,06
1003017703...	Inscricao Fiscal Nº 17032	157.414,76
1001011803...	Inscricao Fiscal Nº 194973	146.059,58
1001011803...	Inscricao Fiscal Nº 33027	141.851,70
1004007503...	Inscricao Fiscal Nº 242074	139.749,48
1004026601...	Inscricao Fiscal Nº 242074	138.309,24
1001011802...	Inscricao Fiscal Nº 225794	128.059,16
1003001202...	Inscricao Fiscal Nº 151426	120.091,98
1001010303...	Inscricao Fiscal Nº 265231	120.019,78
1002003306...	Inscricao Fiscal Nº 225670	118.202,84
1002016908...	Inscricao Fiscal Nº 88525	115.761,76

ITEM 4.4.3

ITEM 4.4.4

IPТУ por contribuinte <<

Período: Anual
De: 2021 até: 2021

Atualização monetária
IPCA de outubro de 2021

Valores atualizados

Colunas

Lançado
 Arrecadado
 Cota única
 Parcelado
 Juros/Multa

Dívida ativa
 Total geral

Navegação somente inadimplentes

Tributos

1 - I.P.T.U. PREDIAL
 2 - I.P.T.U. TERRITORIAL
 3 - TAXA DE COLETA DE LIXO
 4 - TAXA DE ILUMINAÇÃO PÚBLICA

Tipos de uso

Selecione >

Selecione os bairros >

Selecione os logradouros >

Selecione os contribuintes x

Grupos salvos **Salvar novo** **Confirmar**

Por inscrição
 Por CPF/CNPJ **Pesquisar**

Pesquisa exata

Resultado pesquisa

Selecionar Todos
 Banco do Brasil

>

Selecionados

Limpar Lista

Banco do Brasil

1001001400...	Inscrição Fiscal Nº 18900	160.646,40
1004063701...	Inscrição Fiscal Nº 88525	159.621,06
1003017703...	Inscrição Fiscal Nº 17032	157.414,76
1001011803...	Inscrição Fiscal Nº 194973	146.059,58
1001011803...	Inscrição Fiscal Nº 33027	141.851,70

IPТУ por contribuinte <<

Período: Anual
De: 2021 até: 2021

Atualização monetária
IPCA de outubro de 2021

Valores atualizados

Colunas

Lançado
 Arrecadado
 Cota única
 Parcelado
 Juros/Multa

Dívida ativa
 Total geral

Navegação somente inadimplentes

Tributos

1 - I.P.T.U. PREDIAL
 2 - I.P.T.U. TERRITORIAL
 3 - TAXA DE COLETA DE LIXO
 4 - TAXA DE ILUMINAÇÃO PÚBLICA

filtrado por inscrição

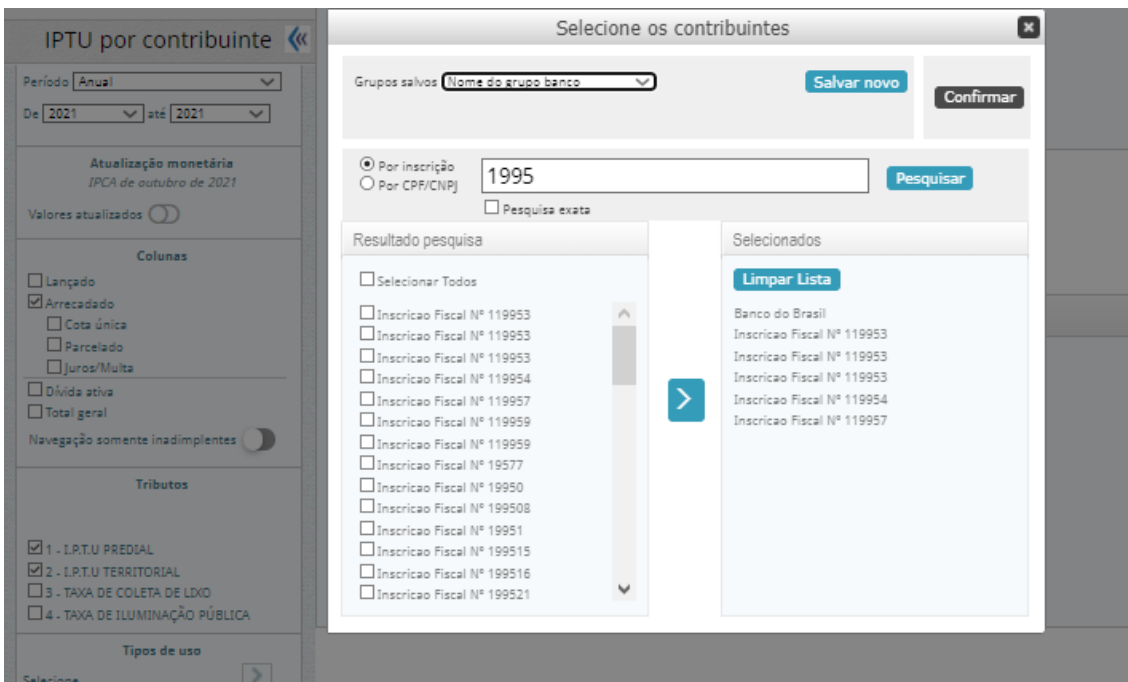
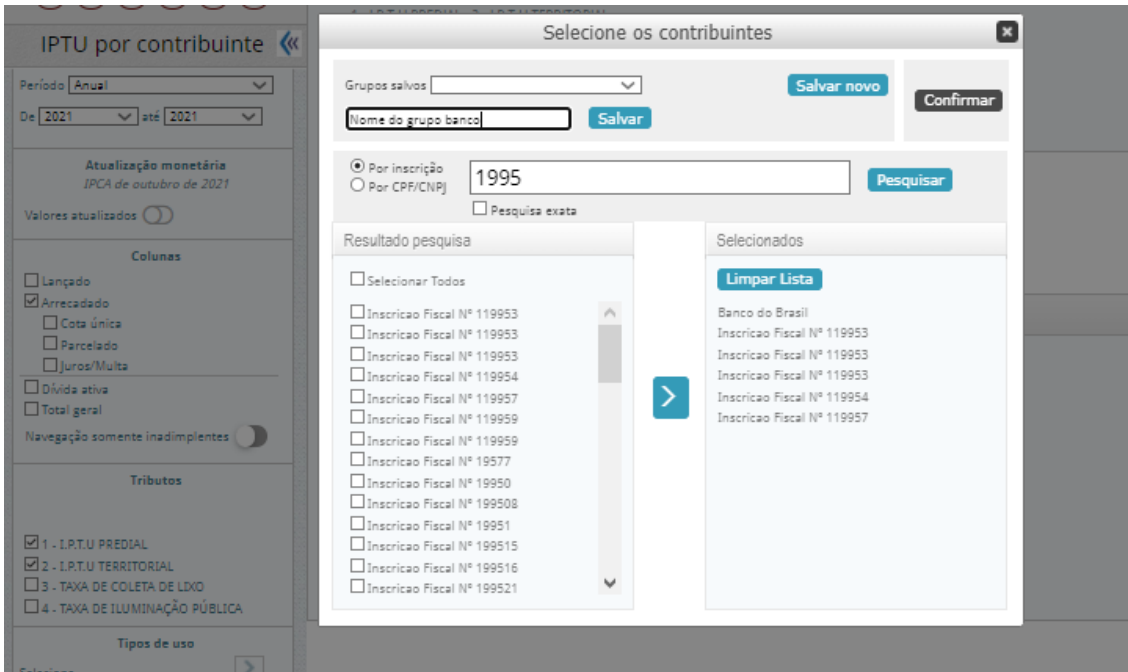
Buscar nesta lista Tema: Arctic

0 00 000 123

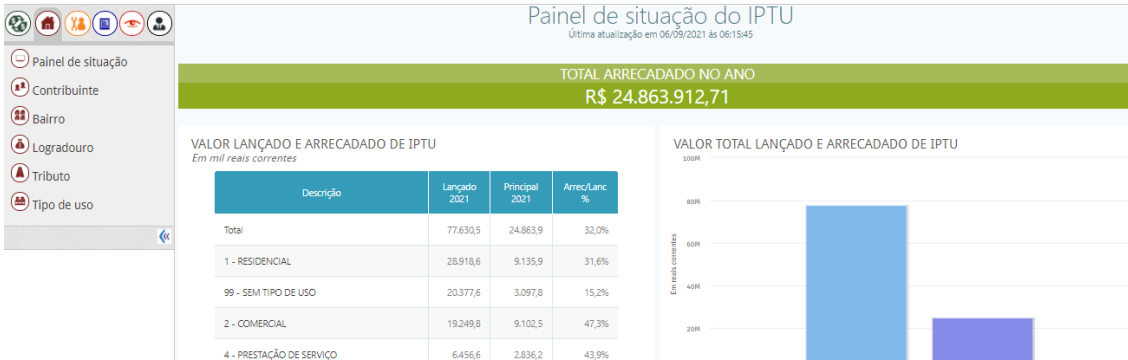
Código	Nome	Arrecadado 2021	
	Total	49.886.530,00	↑ Ordenar ascendente
	SubTotal	779.902,00	↓ Ordenar decrescente
1002050206...	Banco do Brasil	779.902,00	✖ Remover Ordenação

Fonte: Sistema Financeiro

ITEM 4.4.5



ITEM 4.4.6



IPTU por bairro

Período: **Anual**
De: **2022** até: **2022**

Atualização monetária
IPCA de outubro de 2021

Valores atualizados

Colunas

- Lançado
- Arrecadado
- Cota única
- Parcelado
- Juros/Multa
- Dívida ativa
- Total geral

Navegação somente inadimplentes

Todos os anos simultaneamente

Tributos

- 1 - I.P.T.U. PREDIAL
- 2 - I.P.T.U. TERRITORIAL
- 3 - TAXA DE COLETA DE LIXO
- 4 - TAXA DE ILUMINAÇÃO PÚBLICA

Tipos de uso

Selecione os tipos de uso

1 - RESIDENCIAL

2 - COMERCIAL

3 - INDUSTRIAL

4 - PRESTAÇÃO DE SERVIÇO

5 - HOSPITALAR

6 - AGROPECUÁRIA

7 - RELIGIOSO

8 - SERVIÇO PÚBLICO

99 - SEM TIPO DE USO

Confirmar

IPTU por logradouro

Período: Anual
De: 2022 até: 2022

Atualização monetária
IPCA de outubro de 2021
Valores atualizados

Colunas

- Lançado
- Arrecadado
- Cota única
- Parcelado
- Juros/Multa
- Dívida ativa
- Total geral

Navegação somente inadimplentes
Todos os anos simultaneamente

Tributos

- 1 - I.R.T.U. PREDIAL
- 2 - I.R.T.U. TERRITORIAL
- 3 - TAXA DE COLETA DE LIXO
- 4 - TAXA DE ILUMINAÇÃO PÚBLICA

Tipos de uso

Selecione

Selecione os bairros

Selecione os logradouros

Classificação

Selecione os tipos de uso

1 - RESIDENCIAL

2 - COMERCIAL

3 - INDUSTRIAL

4 - PRESTAÇÃO DE SERVIÇO

5 - HOSPITALAR

6 - AGROPECUÁRIA

7 - RELIGIOSO

8 - SERVIÇO PÚBLICO

99 - SEM TIPO DE USO

Confirmar

ITEM 4.4.7

IPTU por bairro

Período: Anual
De: 2021 até: 2021

Atualização monetária
IPCA de outubro de 2021
Valores atualizados

Colunas

- Lançado
- Arrecadado
- Cota única
- Parcelado
- Juros/Multa
- Dívida ativa
- Total geral

Tributos

- 1 - I.R.T.U. PREDIAL
- 2 - I.R.T.U. TERRITORIAL
- 3 - TAXA DE COLETA DE LIXO
- 4 - TAXA DE ILUMINAÇÃO PÚBLICA

Tipos de uso

Selecione

Selecione os bairros

Selecione os logradouros

Classificação

Listar 7 maiores

0 00 000 00 00 00 123

Código	Nome	Lançado 2021	Arrecadado 2021
	Total	77.630.492,49	49.886.530,00
	SubTotal	22.120.337,19	15.325.627,00
10013	Bairro Nº 14	6.879.404,11	5.923.997,00
10194	KM 18	4.518.080,18	3.403.394,10
10079	Bairro Nº 80	2.518.463,88	1.516.813,08
10001	Bairro Nº 2	2.390.585,24	614.219,50
10016	Bairro Nº 17	2.384.026,53	2.227.299,84
10023	Bairro Nº 24	1.755.276,89	1.634.429,10
10183	Bairro Nº 185	1.674.500,36	5.474,78

Ordemar ascendente
Ordemar decrescente
Remover Ordenação

Fonte: Sistema Financeiro

IPTU por logradouro

Período: **Anual**
De: 2021 até: 2021

Atualização monetária
IPCA de outubro de 2021

Valores atualizados

Colunas

Lançado
 Arrecadado
 Cota única
 Parcelado
 Juros/Multa
 Dívida ativa
 Total geral

Tributos

1 - I.P.T.U. PREDIAL
 2 - I.P.T.U. TERRITORIAL
 3 - TAXA DE COLETA DE LIXO
 4 - TAXA DE ILUMINAÇÃO PÚBLICA

Tipos de uso

Selecione

Selecione os bairros

Selecione os logradouros

Classificação

Listar maiores

Classificação
5 maiores

Buscar nesta lista Tema: **Arctic**

0 00 000 0,00 0,00 123

Código	Nome	Laçado 2021	Arrecadado 2021
	Total	77.630.492,49	49.886.530,34
	SubTotal	8.672.637,63	7.982.976,98
114140	RODOVIA Logradouros Nº 3137	2.318.860,80	1.853.374,72
100000	AVENIDA Logradouros Nº 1522	1.976.533,22	1.990.835,10
101060	AVENIDA Logradouros Nº 1688	1.503.093,89	1.078.634,78
102060	Logradouros Nº 1825	1.441.885,01	1.523.032,02
117480	VIA Logradouros Nº 3482	1.432.264,71	1.537.100,36

Fonte: Sistema Financeiro

ITEM 4.4.8

IPTU por contribuinte

Período: **Anual**
De: 2021 até: 2021

Atualização monetária
IPCA de outubro de 2021

Valores atualizados

Colunas

Lançado
 Arrecadado
 Cota única
 Parcelado
 Juros/Multa
 Dívida ativa
 Total geral

Navegação somente inadimplentes

Tributos

1 - I.P.T.U. PREDIAL
 2 - I.P.T.U. TERRITORIAL
 3 - TAXA DE COLETA DE LIXO
 4 - TAXA DE ILUMINAÇÃO PÚBLICA

Tipos de uso

Selecione

Bairro Nº 14

Selecione os logradouros

Classificação

Listar maiores

Arrecadação por contribuinte (inscrição) anual de 2021

A preços correntes, em reais

Tributos
1 - I.P.T.U. PREDIAL, 2 - I.P.T.U. TERRITORIAL

Bairros
Bairro Nº 14 - 10013

Classificação
25 maiores

Buscar nesta lista Tema: **Arctic**

0 00 000 0,00 0,00 123

Código	Nome	Arrecadado 2021
	Total	5.923.997,00
	SubTotal	1.002.100,00
1004013803...	Inscricao Fiscal Nº 188707	87.045,00
1004010403...	Inscricao Fiscal Nº 15980	65.001,88
1003009404...	Inscricao Fiscal Nº 188437	58.573,94
1004009300...	Inscricao Fiscal Nº 127486	54.308,40
1003010800...	Inscricao Fiscal Nº 193582	52.002,08
1004007403...	Inscricao Fiscal Nº 261552	50.520,70
1003011605...	Inscricao Fiscal Nº 159095	50.495,84
1004011401...	Inscricao Fiscal Nº 262072	43.127,96
1003000204...	Inscricao Fiscal Nº 261552	39.711,40
1003011604...	Inscricao Fiscal Nº 77606	38.307,74
1004013805...	Inscricao Fiscal Nº 44742	38.229,64
1004012909...	Inscricao Fiscal Nº 58916	37.125,04
1004012805...	Inscricao Fiscal Nº 4781	35.883,26
1003011604...	Inscricao Fiscal Nº 249557	35.341,88
1003004002...	Inscricao Fiscal Nº 104073	33.690,20
1003003205...	Inscricao Fiscal Nº 3439	32.374,88

ITEM 4.4.9

IPTU por tipo de uso

Buscar nesta lista Tema: **Arctic**

Período: **Anual**
 De: **2021** até: **2021**

Atualização monetária
 IPCA de outubro de 2021
 Valores atualizados

Colunas

Lançado
 Arrecadado
 Cota única
 Parcelado
 Juros/Multa

Dívida ativa
 Total geral

Tributos

1 - I.R.T.U. PREDIAL
 2 - I.R.T.U. TERRITORIAL
 3 - TAXA DE COLETA DE LIXO
 4 - TAXA DE ILUMINAÇÃO PÚBLICA

Tipos de uso

Selecione

Selecione os bairros

Selecione os logradouros

Gerar

Código	Nome	Lançado 2021	Arrecadado 2021	Cota única 2021	Parcelado 2021
	Total	77.630.492,49	49.886.530,34	32.288.784,86	17.439.040,56
1	1 - RESIDENCIAL	28.918.568,36	18.336.937,10	10.801.386,22	7.470.450,46
99	99 - SEM TIPO DE USO	20.377.586,58	6.232.681,24	3.997.002,44	2.198.584,46
2	2 - COMERCIAL	19.249.816,77	18.243.473,28	12.415.699,52	5.789.230,10
4	4 - PRESTAÇÃO DE SERVIÇO	6.456.631,34	5.688.519,52	3.999.355,46	1.673.116,46
3	3 - INDUSTRIAL	1.412.040,48	687.419,50	582.377,12	104.726,92
7	7 - RELIGIOSO	553.179,89	146.636,64	72.949,74	73.145,34
8	8 - SERVIÇO PÚBLICO	415.563,82	374.292,16	298.801,34	74.833,86
5	5 - HOSPITALAR	246.767,82	176.570,90	121.213,02	54.952,96
6	6 - AGROPECUÁRIA	337,43			

Fonte: Sistema Financeiro

ITEM 4.4.10

IPTU por contribuinte

Período: **Anual**
 De: **2022** até: **2022**

Atualização monetária
 IPCA de outubro de 2021
 Valores atualizados

Colunas

Lançado
 Arrecadado
 Cota única
 Parcelado
 Juros/Multa

Dívida ativa
 Total geral

Navegação somente inadimplentes

Tributos

1 - I.R.T.U. PREDIAL

Selecione os tipos de uso

1 - RESIDENCIAL
 2 - COMERCIAL
 3 - INDUSTRIAL
 4 - PRESTAÇÃO DE SERVIÇO
 5 - HOSPITALAR
 6 - AGROPECUÁRIA
 7 - RELIGIOSO
 8 - SERVIÇO PÚBLICO
 99 - SEM TIPO DE USO

Confirmar

Arrecadação por contribuinte (inscrição) anual de 2021

A preços correntes, em reais

Tributos
1 - I.P.T.U PREDIAL , 2 - I.P.T.U TERRITORIAL

Tipos de uso
5 - HOSPITALAR

Classificação
100 maiores

Período: Anual
De: 2021 até: 2021

Atualização monetária
IPCA de outubro de 2021

Valores atualizados:

Colunas

- Lançado
- Arrecadado
- Cota única
- Parcelado
- Juros/Multa
- Dívida ativa
- Total geral

Navegação somente inadimplentes:

Tributos

- 1 - I.P.T.U PREDIAL
- 2 - I.P.T.U TERRITORIAL
- 3 - TAXA DE COLETA DE LIXO
- 4 - TAXA DE ILUMINAÇÃO PÚBLICA

Tipos de uso
5 - HOSPITALAR

Selecione os bairros:

Selecione as logradouros:

0 00 000 00 00 123

Buscar nesta lista Tema: Arctic

Código	Nome	Arrecadado 2021
	Total	176.570,4
	SubTotal	176.570,4
1004068503...	Inscricao Fiscal Nº 231811	33.338,4
1004068503...	Inscricao Fiscal Nº 231811	33.160,98
1003000906...	Inscricao Fiscal Nº 236380	29.117,40
1003010201...	Inscricao Fiscal Nº 82962	27.888,36
1003016501...	Inscricao Fiscal Nº 254888	20.755,04
1004056304...	Inscricao Fiscal Nº 1336	14.660,74
1003000901...	Inscricao Fiscal Nº 221248	10.309,92
1003011905...	Inscricao Fiscal Nº 106519	4.442,84
1004015202...	Inscricao Fiscal Nº 246775	2.896,76

Fonte: Sistema Financeiro

ITEM 4.4.11

IPU por tributo

Período: Anual
De: 2021 até: 2021

Atualização monetária
IPCA de outubro de 2021

Valores atualizados:

Colunas

- Lançado
- Arrecadado
- Cota única
- Parcelado
- Juros/Multa
- Dívida ativa
- Total geral

Tributos

- 1 - I.P.T.U PREDIAL
- 2 - I.P.T.U TERRITORIAL
- 3 - TAXA DE COLETA DE LIXO
- 4 - TAXA DE ILUMINAÇÃO PÚBLICA

Tipos de uso
Selecione:

Selecione os bairros:

Selecione os logradouros:

0 00 000 00 00 123

Buscar nesta lista Tema: Arctic

Código	Nome	Lançado 2021	Arrecadado 2021	Cota única 2021	Parcelado 2021
	Total	77.630.492,49	49.886.530,34	32.288.784,86	17.439.040,56
1	1 - I.P.T.U PREDIAL	55.533.301,07	42.416.695,02	27.433.270,22	14.866.014,78
2	2 - I.P.T.U TERRITORIAL	22.097.191,42	7.469.835,32	4.855.514,64	2.573.025,78

Fonte: Sistema Financeiro

Classificação
100 maiores

Buscar nesta lista Tema: Arctic

0 00 000 0,00 0,00 123

Classificação
100 maiores

Código	Nome	Arrecadado 2021	
	Total	42.416.695,4	↑ Ordenar ascendente
	SubTotal	10.050.657,3	↓ Ordenar decrescente
			✖ Remover Ordenação
1002050206...	Banco do Brasil	779.902,2	
1002143901...	Inscricao Fiscal Nº 246499	424.157,20	
1002099002...	Inscricao Fiscal Nº 120684	403.039,92	
1002061105...	Inscricao Fiscal Nº 181248	314.427,96	
1004032102...	Inscricao Fiscal Nº 240643	288.753,22	
1004146801...	Inscricao Fiscal Nº 88525	256.081,32	
1004032110...	Inscricao Fiscal Nº 51649	244.295,00	
1002143800...	Inscricao Fiscal Nº 246499	222.872,44	
1004056107...	Inscricao Fiscal Nº 105882	206.829,70	
1002061101...	Inscricao Fiscal Nº 65494	177.068,44	
1001008602...	Inscricao Fiscal Nº 17032	161.523,80	
1001001400...	Inscricao Fiscal Nº 18900	160.646,40	
1004063701...	Inscricao Fiscal Nº 88525	159.621,06	
1003017703...	Inscricao Fiscal Nº 17032	157.414,76	
1001011803...	Inscricao Fiscal Nº 194973	146.059,58	
1001011803...	Inscricao Fiscal Nº 33027	141.851,70	
1004007503...	Inscricao Fiscal Nº 242074	139.749,48	
1004026601...	Inscricao Fiscal Nº 242074	138.309,24	
1001011802...	Inscricao Fiscal Nº 225794	128.059,16	
1003001202...	Inscricao Fiscal Nº 151426	120.091,98	
1001010303...	Inscricao Fiscal Nº 265231	120.019,78	

ITEM 4.4.12

Classificação
100 maiores

Buscar nesta lista Tema: Arctic

0 00 000 0,00 0,00 123

Classificação
100 maiores

Código	Diferença entre lançado e arrecadação principal	Lançado 2021	Arrecadado 2021	Arrec. / Lanc. 2021
	Td Adiciona diferença percentual	77.630.492,49	49.886.530,34	64,00
	Su Adiciona diferença absoluta	10.827.021,50	7.121.014,78	65,00
1004110902...	Inscricao Fiscal Nº 77606	1.074.152,78		
1002050206...	Banco do Brasil	705.155,95	779.902,20	110,00
1002020000...	Inscricao Fiscal Nº 252929	344.842,49		
1002143901...	Inscricao Fiscal Nº 246499	265.098,25	424.157,20	160,00
1001001410...	Inscricao Fiscal Nº 36922	252.475,55		
1002099002...	Inscricao Fiscal Nº 120684	223.911,07	403.039,92	179,00
1001008004...	Inscricao Fiscal Nº 140325	214.128,30		
1002061105...	Inscricao Fiscal Nº 181248	196.517,48	314.427,96	159,00
1001010311...	Inscricao Fiscal Nº 50618	185.383,60		
1001045402...	Inscricao Fiscal Nº 42855	183.958,64		
1004032102...	Inscricao Fiscal Nº 240643	180.470,76	288.753,22	160,00
1002060200...	Inscricao Fiscal Nº 79075	169.795,18		
1001178600...	Inscricao Fiscal Nº 131160	167.161,40		
1004146801...	Inscricao Fiscal Nº 88525	160.050,83	256.081,32	159,00
1004032110...	Inscricao Fiscal Nº 51649	152.684,38	244.295,00	159,00
1002143800...	Inscricao Fiscal Nº 246499	139.295,28	222.872,44	159,00
1002061101...	Inscricao Fiscal Nº 65494	130.031,55	177.068,44	136,00
1004056107...	Inscricao Fiscal Nº 105882	129.268,56	206.829,70	160,00
1001011924...	Inscricao Fiscal Nº 36922	125.525,24		
1001045401...	Inscricao Fiscal Nº 42855	124.593,60		
1001034903...	Inscricao Fiscal Nº 91132	114.313,83		

ITEM 4.4.13

Classificação
100 maiores

Período: Anual
De 2021 até 2021

Atualização monetária
IPCA de outubro de 2021

Valores atualizados

Colunas

Lançado
 Arrecadado
 Cota única
 Parcelado
 Juros/Multa
 Dívida ativa
 Total geral

Navegação somente inadimplentes

Tributos

1 - I.P.T.U. PREDIAL
 2 - I.P.T.U. TERRITORIAL
 3 - TAXA DE COLETA DE LIXO
 4 - TAXA DE ILUMINAÇÃO PÚBLICA

Tipos de uso

Selecione

Selecione os bairros

Código	Diferença entre lançado e arrecadação principal	Lançado 2021	Arrecadado 2021	Lanc. - Arrec. 2021
	To Adiciona diferença percentual	77.630.492,49	49.886.530,34	27.743.962,00
	Su Adiciona diferença absoluta	10.827.021,50	7.121.014,78	3.706.006,00
1004110902...	Inscricao Fiscal Nº 77606	1.074.152,78		
1002050206...	Banco do Brasil	705.155,95	779.902,20	-74.746,00
1002020000...	Inscricao Fiscal Nº 252929	344.842,49		
1002143901...	Inscricao Fiscal Nº 246499	265.098,25	424.157,20	-159.058,00
1001001410...	Inscricao Fiscal Nº 36922	252.475,55		
1002099002...	Inscricao Fiscal Nº 120684	223.911,07	403.039,92	-179.128,00
1001008004...	Inscricao Fiscal Nº 140325	214.128,30		
1002061105...	Inscricao Fiscal Nº 181248	196.517,48	314.427,96	-117.910,00
1001010311...	Inscricao Fiscal Nº 50618	185.383,60		
1001045402...	Inscricao Fiscal Nº 42855	183.958,64		
1004032102...	Inscricao Fiscal Nº 240643	180.470,76	288.753,22	-108.282,00
1002060200...	Inscricao Fiscal Nº 79075	169.795,18		
1001178600...	Inscricao Fiscal Nº 131160	167.161,40		
1004146801...	Inscricao Fiscal Nº 88525	160.050,83	256.081,32	-96.030,00
1004032110...	Inscricao Fiscal Nº 51649	152.684,38	244.295,00	-91.610,00

ITEM 4.4.14

Classificação
100 maiores

Período: Anual
De 2021 até 2021

Atualização monetária
IPCA de outubro de 2021

Valores atualizados

Colunas

Lançado
 Arrecadado
 Cota única
 Parcelado
 Juros/Multa
 Dívida ativa
 Total geral

Navegação somente inadimplentes

Tributos

1 - I.P.T.U. PREDIAL
 2 - I.P.T.U. TERRITORIAL
 3 - TAXA DE COLETA DE LIXO
 4 - TAXA DE ILUMINAÇÃO PÚBLICA

Tipos de uso

Selecione

Selecione os bairros

Selecione os logradouros

Classificação

Lista 100 maiores

Selecione os contribuintes

Dados de execução

Por inscrição
 Por CPF/CNPJ

Código	Nome	Arrecadado 2021	Qtd Arrecadado 2021	Cota única 2021	Qtd Cota ú. 2021	Parcelado 2021	Qtd Parc. 2021
	Total	49.886.530,34	35.489	32.288.784,86	17.595	17.439.040,56	20.125
	SubTotal	10.262.401,42	100	8.212.986,70	84	2.036.033,86	18
1002050206...	Banco do Brasil	779.902,20	1		0	775.671,48	1
1002143901...	Inscricao Fiscal Nº 246499	424.157,20	1	424.157,20	1		0
1002099002...	Inscricao Fiscal Nº 120684	403.039,92	1	403.039,92	1	0,00	0
1002061105...	Inscricao Fiscal Nº 181248	314.427,96	1	314.427,96	1		0
1004032102...	Inscricao Fiscal Nº 240643	288.753,22	1	288.753,22	1		0
1004146801...	Inscricao Fiscal Nº 88525	256.081,32	1	256.081,32	1		0
1004032110...	Inscricao Fiscal Nº 51649	244.295,00	1	244.295,00	1		0
1002143800...	Inscricao Fiscal Nº 246499	222.872,44	1	222.872,44	1		0
1004056107...	Inscricao Fiscal Nº 105882	206.829,70	1	206.829,70	1		0
1002061101...	Inscricao Fiscal Nº 65494	177.068,44	1		0	177.068,44	1
1001008602...	Inscricao Fiscal Nº 17032	161.523,80	1	161.523,80	1		0
1001001400...	Inscricao Fiscal Nº 18900	160.646,40	1	160.646,40	1		0
1004063701...	Inscricao Fiscal Nº 88525	159.621,06	1	159.621,06	1		0
1003017703...	Inscricao Fiscal Nº 17032	157.414,76	1	157.414,76	1		0
1001011803...	Inscricao Fiscal Nº 194973	146.059,58	1	39.997,54	1	106.062,04	1
1001011803...	Inscricao Fiscal Nº 33027	141.851,70	1	141.851,70	1		0
1004007503...	Inscricao Fiscal Nº 242074	139.749,48	1	139.749,48	1		0
1004026601...	Inscricao Fiscal Nº 242074	138.309,24	1	138.309,24	1		0
1001011802...	Inscricao Fiscal Nº 225794	128.059,16	1	128.059,16	1		0
1003001202...	Inscricao Fiscal Nº 151426	120.091,98	1	120.091,98	1		0

ITEM 4.4.16

IPTU por contribuinte

Período: Anual
De: 2021 até: 2021

Atualização monetária
IPCA de outubro de 2021

Valores atualizados

Colunas

Lançado
 Arrecadado
 Cota única
 Parcelado
 Juros/Multa
 Dívida ativa
 Total geral

Navegação somente inadimplentes

Todos os anos simultaneamente

Tributos

1 - I.P.T.U. PREDIAL
 2 - I.P.T.U. TERRITORIAL
 3 - TAXA DE COLETA DE LIXO
 4 - TAXA DE ILUMINAÇÃO PÚBLICA

Tipos de uso

Selecione

Selecione os bairros

Selecione os logradouros

Classificação

Listar 100 maiores
 Selecione os contribuintes

Dados de execução

Por inscrição
 Por CPF/CNPJ

Classificação
100 maiores

Buscar nesta lista Tema: Arctic

0 00 000 0,00 0,00 123

Código	Nome	Lançado 2021	Arrecadado 2021
	Total	40.962.970,02	
	SubTotal	7.628.146,58	
1004110902...	Inscricao Fiscal Nº 77606	1.074.152,78	
1002020000...	Inscricao Fiscal Nº 252929	344.842,49	
1001001410...	Inscricao Fiscal Nº 36922	252.475,55	
1001008004...	Inscricao Fiscal Nº 140325	214.128,30	
1001010311...	Inscricao Fiscal Nº 50618	185.383,60	
1001045402...	Inscricao Fiscal Nº 42855	183.958,64	
1002060200...	Inscricao Fiscal Nº 79075	169.795,18	
1001178600...	Inscricao Fiscal Nº 131160	167.161,40	
1001011924...	Inscricao Fiscal Nº 36922	125.525,24	
1001045401...	Inscricao Fiscal Nº 42855	124.593,60	
1001034903...	Inscricao Fiscal Nº 91132	114.313,83	
1004110906...	Inscricao Fiscal Nº 191390	106.944,30	
1003000101...	Inscricao Fiscal Nº 21193	106.466,66	
1004067602...	Inscricao Fiscal Nº 191077	104.011,64	
1001037012...	Inscricao Fiscal Nº 114656	102.002,29	
1001036302...	Inscricao Fiscal Nº 144485	101.281,83	
1003009204...	Inscricao Fiscal Nº 153302	99.571,16	
1002060202...	Inscricao Fiscal Nº 88525	94.347,41	
1004058202...	Inscricao Fiscal Nº 51876	91.911,56	
1002105303...	Inscricao Fiscal Nº 125091	83.387,67	
1002084704...	Inscricao Fiscal Nº 35909	82.205,95	

ITEM 4.4.17

IPTU por contribuinte

Período: Anual
De: 2021 até: 2021

Atualização monetária
IPCA de outubro de 2021

Valores atualizados

Colunas

Lançado
 Arrecadado
 Cota única
 Parcelado
 Juros/Multa
 Dívida ativa
 Total geral

Navegação somente inadimplentes

Todos os anos simultaneamente

Classificação
100 maiores

Buscar nesta lista Tema: Arctic

0 00 000 0,00 0,00 123

Código	Nome	Lançado 2021	Arrecadado 2021
	Total	40.962.970,02	
	SubTotal	7.628.146,58	
1004110902...	Inscricao Fiscal Nº 77606	1.074.152,78	
1002020000...	Inscricao Fiscal Nº 252929	344.842,49	
1001001410...	Inscricao Fiscal Nº 36922	252.475,55	
1001008004...	Inscricao Fiscal Nº 140325	214.128,30	
1001010311...	Inscricao Fiscal Nº 50618	185.383,60	
1001045402...	Inscricao Fiscal Nº 42855	183.958,64	

MÓDULO DAS TAXAS MUNICIPAIS

ITEM 4.5.1

Tipos de taxas

- ALUGUÉIS DE ESPAÇOS PÚBLICOS
- ALVARA
- ATESTADO E HABITE-SE
- AUTO DE INFRAÇÃO
- AUTO DE INFRAÇÃO DE OBRAS
- AUTO INFRAÇÃO DE FISCALIZAÇÃO TRIBUTÁRIA
- AUTO INFRAÇÃO MEIO AMBIENTE
- AUTO INFRAÇÃO VIGILANCIA SANITARIA
- AUTORIZAÇÕES DIVERSAS
- AVERBAÇÃO DE ESCRITURA
- BADA AUXILIAR 1
- BADA DA INSCRICAO MUNICIPAL
- BADA DE CONDUTOR AUXILIAR 1
- BADA DE VEICULO
- BADA DIVERSAS
- BADA VEICULO
- BADAS DIVERSAS
- BUSCA E DESARQUIVAMENTO
- CADAST. AUT. PERM. E MOT. AUX.
- CADASTRAMENTO DO IMOVEL
- CADASTRO DE CREDORES
- CERTIDAO CADASTRAL
- CONCESSÃO DE TERRA
- CORREÇÃO DE MULTAS E JUROS PREVISTOS EM CONTRATOS RBTRANS
- CORREÇÃO MONETÁRIA DE ALVARÁ DE FUNCIONAMENTO
- CORREÇÃO MONETÁRIA DE ALVARÁ SANITARIO
- CORREÇÃO MONETÁRIA DE AUTORIZAÇÃO DE TRANSPORTE
- CORREÇÃO MONETÁRIA DE CEASA
- CORREÇÃO MONETÁRIA DE CONCESSÃO E PERMISSÃO DE TÁXI
- CORREÇÃO MONETÁRIA DE CONTROLE E FISCALIZAÇÃO AMBIENTAL
- CORREÇÃO MONETÁRIA DE DE VISTORIA DE VEÍCULOS

0 00 000 0,00 0,00 Σ X [ícone] [ícone] [ícone] [ícone] [ícone] [ícone] [ícone] [ícone] [ícone] [ícone]

Regime: Por caixa
Classificação: 100 maiores

Buscar nesta lista Tema: Arctic

0 00 000 0,00 0,00 Σ X [ícone] [ícone] [ícone] [ícone] [ícone] [ícone] [ícone] [ícone] [ícone] [ícone]

Codigo	Nome	Laçado 2020	Arrecadado 2020
	Total	46.299.909,49	45.770.134,18
	SubTotal	36.604.488,96	36.713.950,32
8756987	Contribuinte Nº 74497	20.481.677,19	20.680.234,72
75002252	Contribuinte Nº 67505	4.684.788,24	4.684.788,24
10489585419	Contribuinte Nº 108171	4.045.437,69	4.045.437,69
6192000	Contribuinte Nº 106232	901.936,22	900.933,22
10499159159	Contribuinte Nº 240643	490.722,29	490.722,29
1110926	Contribuinte Nº 74497	396.582,60	396.581,60
6650572	Contribuinte Nº 152987	374.791,06	374.585,45
73845270	Contribuinte Nº 162848	215.490,79	215.490,79
1978857278	Contribuinte Nº 226292	201.980,28	201.980,28
10501875843	Contribuinte Nº 65494	197.137,67	197.137,67
73768129	Contribuinte Nº 238460	160.682,95	160.682,95
73806915	Contribuinte Nº 67344	153.482,58	153.482,58
74864943	Contribuinte Nº 220591	150.131,80	150.065,90
185555564	Contribuinte Nº 90843	148.690,20	148.690,20
1382381	Contribuinte Nº 260533	142.478,58	142.478,58
83766115	Contribuinte Nº 176479	137.712,70	137.712,70

ITEM 4.5.2

Classificação

Listar maiores

Seleccione os contribuintes

Codigo	Nome	Laçado 2020	Arrecadado 2020
	Total	46.299.909,49	45.770.134,18
	SubTotal	30.604.561,63	30.802.116,16
8756987	Contribuinte Nº 74497	20.481.677,19	20.680.234,72
75002252	Contribuinte Nº 67505	4.684.788,24	4.684.788,24
10489585419	Contribuinte Nº 108171	4.045.437,69	4.045.437,69
6192000	Contribuinte Nº 106232	901.936,22	900.933,22
10499159159	Contribuinte Nº 240643	490.722,29	490.722,29

Fonte: Sistema Financeira

ITEM 4.5.3

Selecione os contribuintes

Grupos salvos: Salvar novo Confirmar

Por inscrição Por CPF/CNPJ

Pesquisar Pesquisar

Pesquisa exata

Resultado pesquisa: Selecionar Todos

Selecionados

Tipos de taxas:

- ALUGUÉIS DE ESPAÇOS PÚBLICOS
- ALVARA
- ATESTADO E HABITE-SE
- AUTO DE INFRAÇÃO
- AUTO DE INFRAÇÃO DE OBRAS
- AUTO INFRAÇÃO DE FISCALIZAÇÃO RIBUTÁRIA
- AUTO INFRAÇÃO MEIO AMBIENTE
- AUTO INFRAÇÃO VIGILANCIA SANITARIA
- AUTORIZAÇÕES DIVERSAS

ITEM 4.5.4

Tributos
ALUGUÉIS DE ESPAÇOS PÚBLICOS , ATESTADO E HABITE-SE , AUTO DE INFRAÇÃO DE OBRAS , AUTO INFRAÇÃO MEIO AMBIENT

Regime
Por caixa

Classificação
100 maiores

Período: Anual
De 2020 até 2020

Buscar nesta lista Tema: Arctc

Colunas

- Lançado
- Arrecadado
 - Principal
 - Juros/Multa
- Dívida ativa
- Total geral

Navegação somente inadimplentes

Tipos de taxas

Marcar todos Desmarcar todos

- ALUGUÉIS DE ESPAÇOS PÚBLICOS
- ALVARA
- ATESTADO E HABITE-SE
- AUTO DE INFRAÇÃO
- AUTO DE INFRAÇÃO DE OBRAS
- AUTO INFRAÇÃO DE FISCALIZAÇÃO TRIBUTÁRIA
- AUTO INFRAÇÃO MEIO AMBIENTE
- AUTO INFRAÇÃO VIGILANCIA SANITARIA
- AUTORIZAÇÕES DIVERSAS
- AVERBAÇÃO DE ESCRITURA
- BADXA AUXILIAR 1
- BADXA DA INSCRICAO MUNICIPAL

Código	Nome	Lançado 2020	Arrecadado 2020
	Total	64.727,48	67.181,38
	SubTotal	64.615,48	61.444,01
177898330	Contribuinte Nº 119812	8.825,28	8.825,28
185393048	Contribuinte Nº 119953	4.884,00	4.644,00
10495772356	Contribuinte Nº 207828	4.402,00	4.402,00
83768520	Contribuinte Nº 6062	4.380,00	4.278,00
73816996	Contribuinte Nº 173409	3.753,00	3.753,00
185453998	Contribuinte Nº 164697	3.912,00	3.732,00
185419407	Contribuinte Nº 250469	3.124,00	3.124,00
10525092278		2.904,00	2.844,00
185497024	Contribuinte Nº 3224	2.844,00	2.700,00
185342381	Contribuinte Nº 177970	2.058,00	2.058,00
185349963	Contribuinte Nº 179200	1.692,83	1.692,83
80919788	Contribuinte Nº 145366	1.318,00	1.318,00
122784275	Contribuinte Nº 247509	1.177,20	1.177,20

Tributos
ALUGUÉIS DE ESPAÇOS PÚBLICOS , ALVARA

Regime
Por caixa

Classificação
100 maiores

Período: Anual
De 2020 até 2020

Buscar nesta lista Tema: Arctc

Colunas

- Lançado
- Arrecadado
 - Principal
 - Juros/Multa
- Dívida ativa
- Total geral

Tipos de taxas

Marcar todos Desmarcar todos

- ALUGUÉIS DE ESPAÇOS PÚBLICOS
- ALVARA
- ATESTADO E HABITE-SE
- AUTO DE INFRAÇÃO
- AUTO DE INFRAÇÃO DE OBRAS
- AUTO INFRAÇÃO DE FISCALIZAÇÃO TRIBUTÁRIA
- AUTO INFRAÇÃO MEIO AMBIENTE
- AUTO INFRAÇÃO VIGILANCIA SANITARIA
- AUTORIZAÇÕES DIVERSAS
- AVERBAÇÃO DE ESCRITURA
- BADXA AUXILIAR 1

Taxas municipais por atividade anual de 2020
A preços correntes, em reais

Código	Nome	Arrecadado 2020
	Total	55.110,65
	SubTotal	52.002,85
0	ATIVIDADE NÃO INFORMADA	37.866,88
4784900	COMÉRCIO VAREJISTA DE GÁS LIQÜEFEITO DE PETRÓLEO (GLP)	4.008,90
		3.107,80
8640202	LABORATÓRIOS CLÍNICOS	988,50
4759899	COMÉRCIO VAREJISTA DE OUTROS ARTIGOS DE USO PESSOAL E DOMÉSTICO NÃO ESPECIFICADOS ANTERIORMENTE	889,75
4712100	COMÉRCIO VAREJISTA DE MERCADORIAS EM GERAL, COM PREDOMINÂNCIA DE PRODUTOS ALIMENTÍCIOS - MINIMERCADOS, MERCEARIAS E ARMAZÉNS	701,10
9602502	ATIVIDADES DE ESTÉTICA E OUTROS SERVIÇOS DE CUIDADOS COM A BELEZA	659,00

FINANCIAL

Governo sub nacional

Taxas municipais por bairro anual de 2020

A preços correntes, em reais

Tributos
ALUGUÉIS DE ESPAÇOS PÚBLICOS , ALVARA , ATESTADO E HABITE-SE , AUTO DE INFRAÇÃO

Regime
Por caixa

Classificação
100 maiores

Período: Anual
De 2020 até 2020

Buscar nesta lista Tema: Arctic

0 00 000

Colunas

- Lançado
- Arrecadado
 - Principal
 - Juros/Multa
- Dívida ativa
- Total geral

Tipos de taxas

ALUGUÉIS DE ESPAÇOS PÚBLICOS

Codigo	Nome	Lançado 2020
	Total	61.092,35
	SubTotal	57.882,55
99999	Bairro Nº 382	23.097,61
10079	Bairro Nº 80	9.273,25
10049	Bairro Nº 50	3.912,00
10013	Bairro Nº 14	3.384,05

FINANCIAL

Governo sub nacional

Taxas municipais por logradouro anual de 2020

A preços correntes, em reais

Tributos
ALUGUÉIS DE ESPAÇOS PÚBLICOS , ALVARA , ATESTADO E HABITE-SE , AUTO DE INFRAÇÃO , AUTO DE INFRAÇÃO DE OBRAS

Regime
Por caixa

Classificação
100 maiores

Período: Anual
De 2020 até 2020

Buscar nesta lista Tema: Arctic

0 00 000

Colunas

- Lançado
- Arrecadado
 - Principal
 - Juros/Multa
- Dívida ativa
- Total geral

Tipos de taxas












ALUGUÉIS DE ESPAÇOS PÚBLICOS
 ALVARA
 ATESTADO E HABITE-SE
 AUTO DE INFRAÇÃO
 AUTO DE INFRAÇÃO DE OBRAS
 AUTO INFRAÇÃO DE FISCALIZAÇÃO TRIBUTÁRIA
 AUTO INFRAÇÃO MEIO AMBIENTE
 AUTO INFRAÇÃO VIGILANCIA SANITARIA
 AUTORIZAÇÕES DIVERSAS
 AVERBAÇÃO DE ESCRITURA

Codigo	Nome	Lançado 2020	Arrecadado 2020
	Total	68.470,79	69.241,79
	SubTotal	64.744,78	63.743,41
99999	Logradouros Nº 1521	26.938,03	26.266,70
149580	Logradouros Nº 6638	10.939,71	12.633,28
119600	Logradouros Nº 3719	3.912,00	3.732,00
169960	Logradouros Nº 8090	2.840,28	2.840,28
1387	Logradouros Nº 897	2.844,00	2.700,00
176231	Logradouros Nº 11552	1.637,60	1.104,00
102280	Logradouros Nº 1851	1.120,30	988,50
100000	Logradouros Nº 1522	821,55	821,55
175982	Logradouros Nº 11230	790,80	790,80
102100	Logradouros Nº 1829	619,46	619,46













ITEM 4.5.5

Dados de execução

Por inscrição
 Por CPF/CNPJ

0 00 000           

Buscar nesta lista Tema: Arctic ▼

0 00 000            

Codigo	Nome	Arrecadado 2020
	Total	45.770.134,18
	SubTotal	32.187.891,95
8756987	Contribuinte Nº 74497	20.680.234,72
75002252	Contribuinte Nº 67505	4.684.788,24
10489585419	Contribuinte Nº 108171	4.045.437,69
6192000	Contribuinte Nº 106232	900.933,22
10499159159	Contribuinte Nº 240643	490.722,29
1110926	Contribuinte Nº 74497	396.581,60
6650572	Contribuinte Nº 152987	374.585,45
73845270	Contribuinte Nº 162848	215.490,79
1978857278	Contribuinte Nº 226292	201.980,28
10501875843	Contribuinte Nº 65494	197.137,67

Somente ativos
 Somente inativos

Dados de execução

Por inscrição
 Por CPF/CNPJ

Gerar

10 maiores

Buscar nesta lista Tema: Arctic

0 00 000

Codigo	Nome	Arrecadado 2020
	Total	45.770.134,18
	SubTotal	32.368.948,48
0403458300...	Contribuinte Nº 74497	21.094.227,66
0403458300...	Contribuinte Nº 285698	21.094.227,66
0403458300...	Contribuinte Nº 285699	21.094.227,66
0403458300...	Contribuinte Nº 67505	4.684.788,24
0403458300...	Contribuinte Nº 285702	4.684.788,24
3289201800...	Contribuinte Nº 108171	4.045.437,69
0163484500...	Contribuinte Nº 106232	900.933,22
0163484500...	Contribuinte Nº 288154	900.933,22
3688247900...	Contribuinte Nº 240643	490.722,29
23364604169	Contribuinte Nº 152987	374.585,45
0922823300...	Contribuinte Nº 162848	218.453,03
0922823300...	Contribuinte Nº 280006	218.453,03
2828924200...	Contribuinte Nº 226292	201.980,28
4742765300...	Contribuinte Nº 65494	197.137,67
0403514300...	Contribuinte Nº 238460	160.682,95
0403514300...	Contribuinte Nº 277895	160.682,95

ITEM 4.5.6

Taxas municipais por contribuinte (CPF/CNPJ) anual de 2020
A preços correntes, em reais

Tributos

Selecione os contribuintes

Grupos salvos

Salvar novo Confirmar

Por inscrição
 Por CPF/CNPJ

Pesquisar Pesquisa

Pesquisa exata

Resultado pesquisa Selecionados

Selecionar Todos

Total 45.770.134,18
SubTotal 32.368.948,48

DE OBRAS, AUTO INSCRIÇÃO MUNICIPAL, REGISTRO DE CREDOR ALVARÁ SANITÁRIO, COTIZAÇÃO AMBIENTAL DE MEIO AMBIENTE, CONTRIBUIÇÃO DE ISSON, CORREÇÃO IMOBILIÁRIAS, CORRETRIMONIAIS, CORREBRAS, FISCALIZAÇÃO DE O.A., HONORÁRIOS ADRO CONDUTOR AUXILIÁRIO ESPECIAL, JUROS ENCA DE OPERAÇÃO, 07, MOTO-TAXI INFRULTA DE AUTORIZAÇÃO DE FISCALIZAÇÃO DE IÇÃO, MULTA DE MULTASTRAMENTO RBTRAIJROS PREVISTOS EM 4BUS GRUPO IV, OTURISSARCIMENTOS DO REFIJO DE DESPESAS CONNCTR, RENOV.PERMILATIVA, SERVIÇO DE ICAO FUNCIONAMENTEMISSAO DE 2ª VIA DE DE LICENÇA PARA DIICIDADE- BUSDOOR, ULTURA RASA, TAXA IARIA, TAXAS DE CEMNSF.PERMISAO (TRA

ITEM 4.5.7

Buscar nesta lista Tema: Arctc

0 00 000 0.00 0.00

Código	Nome	Laçado 2020	Arrecadado 2020
	Total	46.299.909,49	45.770.134,18
	SubTotal	45.694.596,39	45.286.583,58
0	ATIVIDADE NÃO INFORMADA	44.256.734,18	44.103.400,12
8411600	ADMINISTRAÇÃO PÚBLICA EM GERAL	632.546,03	632.545,03
4921301	TRANSPORTE RODOVIÁRIO COLETIVO DE PASSAGEIROS, COM ITINERÁRIO FIXO, MUNICIPAL	357.393,28	89.123,14
4633801	COMÉRCIO ATACADISTA DE FRUTAS, VERDURAS, RAÍZES, TUBÉRCULOS, HORTALIÇAS E LEGUMES	82.611,03	82.611,03
3811400	COLETA DE RESÍDUOS NÃO-PERIGOSOS	68.136,70	68.136,70
4929901	TRANSPORTE RODOVIÁRIO COLETIVO DE PASSAGEIROS, SOB REGIME DE FRETAMENTO, MUNICIPAL	63.581,80	63.581,80
4921302	TRANSPORTE RODOVIÁRIO COLETIVO DE PASSAGEIROS, COM ITINERÁRIO FIXO, INTERMUNICIPAL EM REGIÃO METROPOLITANA	51.570,00	51.570,00
4930201	TRANSPORTE RODOVIÁRIO DE CARGA, EXCETO PRODUTOS PERIGOSOS E MUDANÇAS, MUNICIPAL	35.903,92	36.111,52
7911200	AGÊNCIAS DE VIAGENS	21.196,09	20.656,09
7820500	LOCAÇÃO DE MÃO-DE-OBRA TEMPORÁRIA	19.828,11	19.828,11
4724500	COMÉRCIO VAREJISTA DE HORTIFRUTIGRANJEIROS	12.388,52	12.388,52
6621502	AUDITORIA E CONSULTORIA ATUARIAL	12.236,05	12.236,05
4923002	SERVIÇO DE TRANSPORTE DE PASSAGEIROS - LOCAÇÃO DE AUTOMÓVEIS COM MOTORISTA	9.887,02	9.255,82
4731800	COMÉRCIO VAREJISTA DE COMBUSTÍVEIS PARA	6.803,35	9.200,92

Regime

Por caixa
 Por competência

Atualização monetária
 IPCA de outubro de 2021

Valores atualizados

Taxas municipais por atividade anual de 2020

A preços correntes, em reais

Tributos

Selecione os bairros

Grupos salvos

Pesquisa exata

Resultado pesquisa	Selecionados

DE OBRAS, AUTO...
 ISCRICAO MUNICIP...
 ADASTRO DE CRED...
 ALVARA SANITARI...
 LIZACAO AMBIENT...
 DE MEIO AMBIENT...
 DE ISSON, CORREC...
 S IMOBILIARIAS, CI...
 ATRIMONIAIS, COF...
 ARAS, FISCALIZAC...
 O A, HONORARIOS...
 AO CONDUTOR AU...
 RIO ESPECIAL, JU...
 ENCA DE OPERAC...
 +07, MOTO-TAXI IN...
 ULTA DE AUTORIZ...
 TA DE FISCALIZAC...
 JCAO, MULTA DE M...
 JASTRAMENTO RBT...
 UROS PREVISTOS E...
 BUS GRUPO IV, OT...
 SSARCIMENTOS DG...
 FEIO DE DESPESAS...
 NC.TR., RENOV.PER...
 TATIVA, SERVIÇO I...
 CAO FUNCIONAME...
 EMISSAO DE 2ª VI...
 A DE LICENÇA PARA...
 ICIDADE- BUSTOO...
 CULTURA RASA, TA...
 TARIA, TAXAS DE C...
 NSF.PERMISAO (T...

Total	46.299.909,49	45.770.134,18
SubTotal	45.694.596,39	45.286.583,58

A preços correntes, em reais

Tributos

Selecione os logradouros

Grupos salvos **Salvar novo** **Confirmar**

Pesquisar **Pesquisar**

Pesquisa exata

Resultado pesquisa

Selecionados

>

Total	46.299.909,49	45.770.134,18
-------	---------------	---------------

FINANCIAL

Taxas por Atividade

Selecione as atividades

Pesquisar **Pesquisar** **Confirmar**

Resultado pesquisa

- 1012101 - ABATE DE AVES
- 1012102 - ABATE DE PEQUENOS ANIMAIS
- 1531902 - ACABAMENTO DE CALÇADOS DE COURO SOB CONTRATO
- 5231101 - ADMINISTRAÇÃO DA INFRA-ESTRUTURA PORTUÁRIA
- 8550301 - ADMINISTRAÇÃO DE CADAS ESCOLARES
- 6613400 - ADMINISTRAÇÃO DE CARTÕES DE CRÉDITO
- 6493000 - ADMINISTRAÇÃO DE CONSÓRCIOS PARA AQUISIÇÃO DE BENS E DIREITOS
- 6611804 - ADMINISTRAÇÃO DE MERCADOS DE BALCÃO ORGANIZADOS
- 4399101 - ADMINISTRAÇÃO DE OBRAS
- 8411600 - ADMINISTRAÇÃO PÚBLICA EM GERAL
- 5250803 - AGENCIAMENTO DE CARGAS, EXCETO PARA O TRANSPORTE MARÍTIMO
- 7313200 - AGENCIAMENTO DE ESCALDES PARA DIVERSIDADE

Selecionados

Limpar Lista

- 1012101 - ABATE DE AVES
- 1012102 - ABATE DE PEQUENOS ANIMAIS
- 1531902 - ACABAMENTO DE CALÇADOS DE COURO SOB CONTRATO

>

ITEM 4.5.8

Código	Descrição	Valor	Valor
7911200	AGÊNCIAS DE VIAGENS	21.196,09	20.656,09
1135406	Contribuinte Nº 114024	20.520,00	19.980,00
9083940	Contribuinte Nº 190858	395,37	395,37
1295969	Contribuinte Nº 232853	280,72	280,72
9013211	Contribuinte Nº 269694	0,00	0,00
7820500	LOCAÇÃO DE MÃO-DE-OBRA TEMPORÁRIA	19.828,11	19.828,11
4724500	COMÉRCIO VAREJISTA DE HORTIFRUTIGRANJEIROS	12.388,52	12.388,52
6621502	AUDITORIA E CONSULTORIA ATUARIAL	12.236,05	12.236,05
4923002	SERVIÇO DE TRANSPORTE DE PASSAGEIROS - LOCAÇÃO DE AUTOMÓVEIS COM MOTORISTA	9.887,02	9.255,82
4731800	COMÉRCIO VAREJISTA DE COMBUSTÍVEIS PARA VEÍCULOS AUTOMOTORES	6.803,35	9.200,92
		6.452,55	6.452,55

ITEM 4.5.9

ALUGUÉIS DE ESPAÇOS PÚBLICOS
 ALVARÁ
 ATESTADO E HABITE-SE
 AUTO DE INFRAÇÃO
 AUTO DE INFRAÇÃO DE OBRAS
 AUTO DE INFRAÇÃO DE FISCALIZAÇÃO TRIBUTÁRIA
 AUTO INFRAÇÃO MEIO AMBIENTE
 AUTO INFRAÇÃO VIGILANCIA SANITARIA
 AUTORIZAÇÕES DIVERSAS
 AVERBAÇÃO DE ESCRITURA
 BADA AUXILIAR 1
 BADA DA INSCRIÇÃO MUNICIPAL
 BADA DE CONDUTOR AUXILIAR 1
 BADA DE VEICULO
 BADA DIVERSAS
 BADA VEICULO
 BADAS DIVERSAS
 BUSCA E DESARQUIVAMENTO
 CADAST. AUT. PERM. E MOT. AUX.
 CADASTRAMENTO DO IMÓVEL
 CADASTRO DE CREDORES
 CERTIDÃO CADASTRAL
 CONCESSÃO DE TERRA
 CORREÇÃO DE MULTAS E JUROS PREVISTOS EM CONTRATOS RBTRANS
 CORREÇÃO MONETÁRIA DE ALVARÁ DE FUNCIONAMENTO
 CORREÇÃO MONETÁRIA DE ALVARÁ SANITÁRIO
 CORREÇÃO MONETÁRIA DE AUTORIZAÇÃO DE TRANSPORTE
 CORREÇÃO MONETÁRIA DE CEASA
 CORREÇÃO MONETÁRIA DE CONCESSÃO E PERMISSÃO DE TAXI
 CORREÇÃO MONETÁRIA DE CONTROLE F

FUNCIONAMENTO EM HORARIO ESPECIAL , TAXA RBTRANS , TAXA RETIRADA DE ENTULHO , TAXA VIGILANC SANITARIA , TAXAS DE CEMITERIO , TAXAS VINCULADAS PARC
 GRUPO D , TERMO DE PERMISSAO DE BOX , TITULO DEFINITIVO , TRANSF. DE CATEGORIA (BAIX+REQ) - TAXI , TRANSF.PERMISSAO (TRANSF. NOME) - TAXI , TRANSF.PERMI

Regime
 Por caixa
 Classificação
 100 maiores

Buscar nesta lista Tema: **Arctic**

Codigo	Nome	Lançado 2020	Arrecadado 2020	Lançado 2021	Arrecadado 2021
	Total	46.299.909,49	45.770.134,18	48.253.553,17	28.617.822,05
	SubTotal	45.600.316,63	45.091.480,73	46.524.207,92	27.275.442,62
10079	Bairro Nº 80	29.666.821,03	29.780.060,03	36.490.685,04	19.187.746,88
99999	Bairro Nº 382	8.923.275,13	8.884.737,79	4.599.602,16	3.531.949,44
10013	Bairro Nº 14	1.670.024,96	1.630.777,17	1.230.721,15	1.164.910,07
10016	Bairro Nº 17	658.042,09	559.563,42	663.390,19	542.701,09
10143	Bairro Nº 145	179.267,41	212.033,20	356.922,12	353.605,80
10194	KM 18	436.523,55	360.844,06	183.210,37	174.483,49
10192	Bairro Nº 193	493.257,33	493.557,83	7.288,31	7.138,10
10001	Bairro Nº 2	280.945,61	279.697,52	218.077,50	189.269,79
10018	Bairro Nº 19	165.900,36	164.982,72	115.890,62	95.022,36
10054	Bairro Nº 55	93.257,10	93.569,37	114.595,91	92.594,90
10078	Bairro Nº 79	86.279,60	86.226,88	88.166,55	86.976,94
10035	Bairro Nº 36	254.948,67	154.225,08	13.033,94	9.068,25
10060	Bairro Nº 61	100.033,21	100.321,21	39.361,37	37.444,71

Classificação
100 maiores

0 00 000 0,00 0,00 0,00

Buscar nesta lista Tema: Arcitic

0 00 000 0,00 0,00 0,00

Codigo	Nome	Laçado 2020	Arrecadado 2020	Laçado 2021	Arrecadado 2021
	Total	46.299.909,49	45.770.134,18	48.253.553,17	28.617.822,05
	SubTotal	44.267.185,68	43.745.563,56	44.943.894,12	26.046.964,65
149580	Logradouros Nº 6638	29.648.012,36	29.766.852,75	36.472.213,90	19.171.368,58
99999	Logradouros Nº 1521	8.923.275,13	8.884.737,79	4.599.602,16	3.531.949,44
133840	Logradouros Nº 5147	906.977,26	905.947,90	497.914,92	497.192,65
100180	Logradouros Nº 1558	444.367,02	444.493,52	391.486,57	372.688,25
109280	Logradouros Nº 2592	264.027,58	265.314,62	381.262,00	365.746,95
114170	Logradouros Nº 3143	495.386,42	495.386,42	8.127,18	8.057,85
114740	Logradouros Nº 3197	219.048,94	219.048,94	138.569,83	120.495,87
4023	Logradouros Nº 1373	333.822,30	258.455,47	1.844,80	77.091,64
176098	Logradouros Nº 11405	189.280,51	170.561,14	75.702,12	69.081,87
399	Logradouros Nº 285	122.672,92	121.409,97	109.009,65	108.631,92
114140	Logradouros Nº 3137	104.493,16	90.191,24	94.924,10	90.252,70
162060	Logradouros Nº 7664	142.478,58	143.021,60	29.986,63	25.417,29
118280	Logradouros Nº 3593	90.345,87	89.986,04	83.228,47	75.437,79
146520	Logradouros Nº 6360	72.597,16	72.597,16	85.645,95	82.111,33
409	Logradouros Nº 294	57.171,49	57.171,49	105.555,47	97.310,94

Marcar todos

Desmarcar todos

- ALUGUÉIS DE ESPAÇOS PÚBLICOS
- ALVARA
- ATESTADO E HABITE-SE
- AUTO DE INFRAÇÃO
- AUTO DE INFRAÇÃO DE OBRAS
- AUTO INFRAÇÃO DE FISCALIZAÇÃO TRIBUTÁRIA
- AUTO INFRAÇÃO MEIO AMBIENTE
- AUTO INFRAÇÃO VIGILANCIA SANITARIA
- AUTORIZAÇÕES DIVERSAS
- AVERBAÇÃO DE ESCRITURA
- BAIXA AUXILIAR 1
- BAIXA DA INSCRICAO MUNICIPAL
- BAIXA DE CONDUTOR AUXILIAR 1
- BAIXA DE VEICULO
- BAIXA DIVERSAS



Taxas por bairro

Regime: Por caixa
Classificação: 10 maiores

Período: Anual
De: 2020 até: 2021

Colunas: Lançado, Arrecadado, Principal, Juros/Multa, Dívida ativa, Total geral

Tipos de taxas: ALUGUÉIS DE ESPAÇOS PÚBLICOS, ALVARA, ATESTADO E HABITE-SE, AUTO DE INFRAÇÃO, AUTO DE INFRAÇÃO DE OBRAS, AUTO INFRAÇÃO DE FISCALIZAÇÃO TRIBUTÁRIA, AUTO INFRAÇÃO MEIO AMBIENTE, AUTO INFRAÇÃO VIGILANCIA SANITARIA

Codigo	Nome	Lançado 2020	Arrecadado 2020	Lançado 2021	Arrecadado 2021
Total		44.083,32	41.893,32	66.519,84	46.888,64
SubTotal		40.903,42	38.815,42	49.285,32	46.269,32
99999	Bairro Nº 382	22.834,06	22.032,06	24.150,66	22.602,66
10079	Bairro Nº 80	6.637,25	6.195,25	10.576,66	9.348,66
10049	Bairro Nº 50	3.912,00	3.732,00	4.494,00	4.518,00
10055	Bairro Nº 56	2.844,00	2.700,00	3.744,00	3.762,00
10013	Bairro Nº 14	1.895,44	1.625,44	2.100,00	2.100,00
122	Bairro Nº 267	222,00	192,00	2.814,00	2.610,00
10096	Bairro Nº 97	659,00	559,00	800,00	800,00
10016	Bairro Nº 17	1.332,67	1.332,67		
154	Bairro Nº 292	450,00	372,00	606,00	528,00

Taxas por bairro

Classificação: 10 maiores

Período: Anual
De: 2020 até: 2021

Colunas: Lançado, Arrecadado, Principal, Juros/Multa, Dívida ativa, Total geral

Tipos de taxas: ALUGUÉIS DE ESPAÇOS PÚBLICOS, ALVARA, ATESTADO E HABITE-SE, AUTO DE INFRAÇÃO, AUTO DE INFRAÇÃO DE OBRAS, AUTO INFRAÇÃO DE FISCALIZAÇÃO TRIBUTÁRIA, AUTO INFRAÇÃO MEIO AMBIENTE, AUTO INFRAÇÃO VIGILANCIA SANITARIA

Codigo	Nome	Lançado 2020	Arrecadado 2020	Lançado 2021	Arrecadado 2021
Total		44.083,32	43.836,32	66.519,84	44.945,64
SubTotal		40.786,42	40.581,42	65.924,52	44.428,32
99999	Bairro Nº 382	22.834,06	22.722,06	24.150,66	21.912,66
10079	Bairro Nº 80	6.637,25	6.622,25	10.576,66	8.921,66
10049	Bairro Nº 50	3.912,00	3.912,00	4.494,00	4.338,00
10055	Bairro Nº 56	2.844,00	2.844,00	3.744,00	3.618,00
10013	Bairro Nº 14	1.895,44	1.895,44	2.100,00	1.830,00
122	Bairro Nº 267	222,00	222,00	2.814,00	2.580,00
10096	Bairro Nº 97	659,00	659,00	800,00	700,00
10016	Bairro Nº 17	1.332,67	1.332,67		
154	Bairro Nº 292	450,00	372,00	606,00	528,00
10086	Bairro Nº 87			16.639,20	0,00

ITEM 4.5.10



Buscar nesta lista Tema: Arctic

0 00 000 0,00 0,00 Δ ▲ Σ X̄ 🗨️ 📊 📉 1 9 🏠 👤 📄 📊 📄 🖨️ ★

Codigo	Nome	Laçado 2020	Arrecadado 2020	Laçado 2021	Arrecadado 2021
	Total	46.299.909,49	45.770.134,18	48.253.553,17	28.617.822,05
	SubTotal	41.354.686,76	41.215.982,47	43.167.608,91	24.601.790,97
10079	Bairro Nº 80	29.666.821,03	29.780.060,03	36.490.685,04	19.187.746,88
99999	Bairro Nº 382	8.923.275,13	8.884.737,79	4.599.602,16	3.531.949,44
10013	Bairro Nº 14	1.670.024,96	1.630.777,17	1.230.721,15	1.164.910,07
10016	Bairro Nº 17	658.042,09	559.563,42	663.390,19	542.701,09
10194	KM 18	436.523,55	360.844,06	183.210,37	174.483,49

Buscar nesta lista Tema: Arctic

0 00 000 0,00 0,00 Δ ▲ Σ X̄ 🗨️ 📊 📉 1 9 🏠 👤 📄 📊 📄 🖨️ ★

Codigo	Nome	Laçado 2020	Arrecadado 2020	Laçado 2021	Arrecadado 2021
	Total	46.299.909,49	45.770.134,18	48.253.553,17	28.617.822,05
	SubTotal	40.186.659,35	40.267.346,58	42.342.479,55	23.938.945,87
149580	Logradouros Nº 6638	29.648.012,36	29.766.852,75	36.472.213,90	19.171.368,58
99999	Logradouros Nº 1521	8.923.275,13	8.884.737,79	4.599.602,16	3.531.949,44
133840	Logradouros Nº 5147	906.977,26	905.947,90	497.914,92	497.192,65
100180	Logradouros Nº 1558	444.367,02	444.493,52	391.486,57	372.688,25
109280	Logradouros Nº 2592	264.027,58	265.314,62	381.262,00	365.746,95

Ir para página: 1 M

ITEM 4.5.11

Codigo	Nome	Laçado 2020	Arrecadado 2020	Laçado 2021	Arrecadado 2021
	Total	46.299.909,49	45.770.134,18	48.253.553,17	28.617.822,05
	SubTotal	41.354.686,76	41.215.982,47	43.167.608,91	24.601.790,97
10079	Bairro Nº 80	29.666.821,03	29.780.060,03	36.490.685,04	19.187.746,88
8756987	Contribuinte Nº 74497	20.481.677,19	20.680.234,72	12.871.052,17	12.772.778,36
75002252	Contribuinte Nº 67505	4.684.788,24	4.684.788,24	3.360.215,47	3.360.215,47
168977740	Contribuinte Nº 88525	34.843,10	34.843,10	265.005,67	264.832,35
73806915	Contribuinte Nº 67344	153.482,58	153.482,58	116.201,75	103.422,09
73768129	Contribuinte Nº 238460	160.682,95	160.682,95		
153772477	Contribuinte Nº 118202	75.072,03	75.072,03	69.572,32	69.572,32
73787449	Contribuinte Nº 96584	63.155,28	63.155,28	26.295,67	26.295,67
74851346	Contribuinte Nº 62882	50.488,08	50.488,08	26.086,27	25.947,61
800615378	Contribuinte Nº 72531	1.164,50	74.904,68	513,03	513,03

Buscar nesta lista Tema: Arctic

0 00 000 0,00 0,00 Δ ▲ Σ X ↻ ↺ 1 9 🏠 👤 📄 🏠 📊 📄 🖨️ ⭐

Codigo	Nome	Lançado 2020	Arrecadado 2020	Lançado 2021	Arrecadado 2021
	Total	46.299.909,49	45.770.134,18	48.253.553,17	28.617.822,05
	SubTotal	44.267.185,68	43.745.563,56	44.943.894,12	26.046.964,65
149580	Logradouros Nº 6638	29.648.012,36	29.766.852,75	36.472.213,90	19.171.368,58
99999	Logradouros Nº 1521	8.923.275,13	8.884.737,79	4.599.602,16	3.531.949,44
133840	Logradouros Nº 5147	906.977,26	905.947,90	497.914,92	497.192,65
6192000	Contribuinte Nº 106232	901.936,22	900.933,22	496.995,93	496.632,93
74965989	Contribuinte Nº 235422	4.340,09	4.340,09		
75232852	Contribuinte Nº 71622	100,00	100,00	137,73	137,73
185185427	Contribuinte Nº 242263	180,00	180,00	46,50	46,50
185410687	Contribuinte Nº 80654	45,00	45,00	132,10	132,10
75045226	Contribuinte Nº 177254	118,94	118,94		
74867570	Contribuinte Nº 229614	92,26	92,26		
185319037	Contribuinte Nº 169663			83,20	83,20
185446981	Contribuinte Nº 27014			77,00	77,00

ITEM 4.5.12

Taxas por contribuinte ⏪

Período: Anual

De: 2019 até: 2019

Colunas

- Lançado
- Arrecadado
 - Principal
 - Juros/Multa
- Dívida ativa
- Total geral

Navegação somente inadimplentes

Todos os anos simultaneamente

Codigo	Nome	Lançado 2019	Total 2019
	Total	42.523.266,91	0,00
	SubTotal	2.737,62	0,00
1095870	Contribuinte Nº 108819	616,83	0,00
1244761	Contribuinte Nº 192279	453,40	0,00
1281151	Contribuinte Nº 157482	450,76	0,00
9054812	Contribuinte Nº 30834	421,64	0,00
75191845	Contribuinte Nº 234053	275,23	0,00
1371142	Contribuinte Nº 86456	233,76	0,00
9019081	Contribuinte Nº 204808	169,16	0,00
1328492	Contribuinte Nº 275295	66,72	0,00

Selecione os bairros

Selecione os logradouros

Atividades

Selecione

Classificação

Listar maiores

Selecione os contribuintes

Situação contribuinte

Todos os contribuintes

Somente ativos

Somente inativos

Dados de execução

Por inscrição

Por CPF/CNPJ

Gerar

ITEM 4.5.13

Taxas por contribuinte

Período: Anual ▼

De: 2020 ▼ até: 2020 ▼

Colunas

Lançado
 Arrecadado
 Principal
 Juros/Multa
 Dívida ativa
 Total geral

Buscar nesta lista: Tema: Arctic ▼

0 00 000

Codigo	Nome	Lançado 2020
	Total	46.299.909,49
	SubTotal	36.996.380,32
8756987	Contribuinte Nº 74497	20.481.677,19
75002252	Contribuinte Nº 67505	4.684.788,24
L0489585419	Contribuinte Nº 108171	4.045.437,69
6192000	Contribuinte Nº 106232	901.936,22
L0499159159	Contribuinte Nº 240643	490.722,29
1110926	Contribuinte Nº 74497	396.582,60
6650572	Contribuinte Nº 152987	374.791,06
73845270	Contribuinte Nº 162848	215.490,79
1978857278	Contribuinte Nº 226292	201.980,28
L0501875843	Contribuinte Nº 65494	197.137,67
1347381	Contribuinte Nº 138002	184.870,18
73768129	Contribuinte Nº 238460	160.682,95

Taxas por contribuinte

Período: **Mensal**

De: **2020** até: **2020**

De: **Janeiro** até: **Abril**

Colunas

- Lançado
- Arrecadado
 - Principal
 - Juros/Multa
- Dívida ativa
- Total geral

Codigo	Nome	Arrecadado jan/2020	Arrecadado fev/2020	Arrecadado mar/2020	Arrecadado abr/2020
	Total	3.330.952,38	3.115.434,62	2.954.923,76	6.246.340,90
	SubTotal	2.720.423,56	2.653.981,70	2.495.280,16	6.078.031,32
8756987	Contribuinte Nº 74497	1.531.785,19	1.370.471,16	1.554.937,47	1.528.456,35
10489585419	Contribuinte Nº 108171			65,90	4.045.371,79
75002252	Contribuinte Nº 67505	366.005,31	373.959,41	415.706,12	62.669,01
6650572	Contribuinte Nº 152987	107.174,60	244.088,11	5.075,05	2.214,00
6192000	Contribuinte Nº 106232	71.402,82	71.154,06	71.491,82	69.528,49
73768129	Contribuinte Nº 238460		160.682,95		
1110926	Contribuinte Nº 74497	34.041,05	33.527,31	32.902,13	33.622,90
185469331	Contribuinte Nº 113	65,90			102.148,03
80615378	Contribuinte Nº 72531	73.742,90	92.76	373,70	593,10

MÓDULO DÍVIDA ATIVA

ITEM 4.6.1

Gov. sub nacional

Recentes Favoritas

Evolução anual do Dívida ativa em aberto por contribuinte (inscrição/matricula) - de 2016 a 2020

A preços correntes, em reais

Regime: Por competência
Classificação: 100 maiores

Buscar nesta lista Tema: Arcite

Codigo	Nome	Total 2016	Total 2017	Total 2018	Total 2019	Total 2020	Estoque total
	Total	59.017.137,07	57.943.235,01	61.556.160,48	65.081.934,94	92.868.270,81	338.672.526,39
	SubTotal	13.403.650,02	10.157.734,14	10.486.809,87	8.222.365,12	35.805.027,96	78.161.653,66
1139679	Contribuinte Nº 51649	1.195.934,79	1.977.067,93	972.845,78	218.971,79		4.364.820,29
1035355	Contribuinte Nº 40713					4.011.409,48	4.011.409,48
1268783	Contribuinte Nº 274853	3.995.654,72	230,18	231,85	194,13		3.996.310,88
1170244	Contribuinte Nº 106900					3.922.243,31	3.922.243,31
1360124	Contribuinte Nº 203525					3.137.858,64	3.137.858,64
1331761	Contribuinte Nº 256845					2.847.547,06	2.847.547,06
1186345	Contribuinte Nº 120047		5.000,87	22.929,16	4.229,41	2.347.395,31	2.379.554,75
1023896	Contribuinte Nº 139839					2.360.912,45	2.360.912,45
1328786	Contribuinte Nº 111734		1.199,31			1.947.168,12	1.948.367,43
10010014107...	Inscricao Fiscal Nº 36922	389.079,27	362.399,54	335.719,81	386.247,11	394.140,05	1.867.585,78
1330691	Contribuinte Nº 234356			1.455.406,68	185,81		1.455.592,49
1217119	Contribuinte Nº 274290		3.505,81	3.161,45	2.911,86	1.399.289,65	1.408.868,77
10010080049...	Inscricao Fiscal Nº 140325	299.803,89	279.245,91	258.687,93	297.657,63	267.677,72	1.403.073,08

Débito por vencimento

Período

De até

Débitos acumulados

Colunas

Total Multa

Total s/hon. Correção

Principal Honorários

Juros Débitos acumulados

Selecione os bairros

Selecione os logradouros

Tributos

Selecione

Status

Todos

Somente normal

Somente suspensos

Situação

Selecione

Classificação

Listar maiores

Selecione os contribuintes

Dados de execução

Por inscrição

Por CPF/CNPJ

Gerar

FINANCIAL
Evolução anual do Dívida ativa em aberto por contribui

A preços correntes, em reais

Regime
Por competência
Classificação
100 maiores

Buscar nesta lista Tema: Arctic

0 00 000 0.00 0.00 Δ ▲ Σ X̄ 123

Selecione os tributos x

Confirmar

- 7 - DÍVIDA ATIVA DE IPTU E/OU TSU
- 8 - DÍVIDA ATIVA DE ISSQN
- 13 - DÍVIDA ATIVA DE RENDAS PATRIMONIAIS
- 15 - DÍVIDA ATIVA DE ALVARÁ
- 34 - DÍVIDA ATIVA DE FISCALIZAÇÃO DE ISSQN - DIFERENÇA
- 37 - DÍVIDA ATIVA DE FISC. DE OBRAS E POSTURAS (CONTRIBUINTE GERAL)
- 42 - DÍVIDA ATIVA DE FISCALIZAÇÃO DE ISSQN - MULTAS
- 54 - DÍVIDA ATIVA DE DÍVIDAS DIVERSAS (CONTRIBUINTE GERAL)
- 55 - DÍVIDA ATIVA DE DÍVIDAS DIVERSAS (CADASTRO IMOBILIÁRIO)
- 56 - DÍVIDA ATIVA DE DÍVIDAS DIVERSAS (CADASTRO ECONÔMICO)
- 72 - DÍVIDA ATIVA DE ITBI (CADASTRO CONTRIBUINTE GERAL)
- 75 - DÍVIDA ATIVA DE CEASA (CADASTRO ECONÔMICO)
- 79 - DÍVIDA ATIVA MULTA ACESSÓRIA POR NÃO DECLARAÇÃO DE ISSQN

1330691	Contribuinte Nº 234356		
1217119	Contribuinte Nº 274290		3
10010080049...	Inscricao Fiscal Nº 140325	299.803,89	279

FINANCIAL

Evolução anual do Dívida ativa em aberto por contribuinte

A preços correntes, em reais

Regime
Por competência

Classificação
100 maiores

Buscar nesta lista Tema: Arctic

0 00 000

Selecione as situações

EM ABERTO

Confirmar

1268783	Contribuinte Nº 274853	3.995.654,72	230
1170244	Contribuinte Nº 106900		
1360124	Contribuinte Nº 203525		
1331761	Contribuinte Nº 256845		
1186345	Contribuinte Nº 120047		5.000
1023896	Contribuinte Nº 139839		

FINANCIAL

Evolução anual do Dívida ativa em aberto por contribuinte (inscrição/município)

A preços correntes, em reais

Regime

Selecione os bairros

Grupos salvos

Salvar novo Confirmar

BAIRRO

Pesquisa exata

Pesquisar

Resultado pesquisa

Selecionar Todos

- Bairro Nº 1
- Bairro Nº 10
- Bairro Nº 100
- Bairro Nº 101
- Bairro Nº 102
- Bairro Nº 103
- Bairro Nº 104
- Bairro Nº 105
- Bairro Nº 106
- Bairro Nº 107
- Bairro Nº 108
- Bairro Nº 109
- Bairro Nº 11

Selecionados

Limpar Lista

Bairro Nº 1
Bairro Nº 100

1217119	Contribuinte Nº 274290	3.505,81	3.161
10010080049...	Inscricao Fiscal Nº 140325	299.803,89	279.245,91

GOVERNO SUB NACIONAL

FINANCIAL

Evolução anual do Dívida ativa em aberto por contribuinte (inscrição)
A preços correntes, em reais

Regime

Dívida ativa por contribuinte

Débito por vencimento
 Período: Anual
 De: 2016 até: 2020

Débitos acumulados

Colunas

Total Multa
 Total s/hon. Correção
 Principal Honorários
 Juros Débitos acumulados

Selecione os bairros
 Selecione os logradouros
Tributos
 Selecione
Status
 Todos
 Somente normal
 Somente suspensos
 item 5
 item 6
 item 7

Selecione os logradouros

Grupos salvos: **Salvar novo** **Confirmar**

Pesquisar

Pesquisa exata

Resultado pesquisa

Selecionar Todos

- Logradouros Nº 1
- Logradouros Nº 10
- Logradouros Nº 100
- Logradouros Nº 1000
- Logradouros Nº 10001
- Logradouros Nº 10003
- Logradouros Nº 10004
- Logradouros Nº 10006
- Logradouros Nº 10008
- Logradouros Nº 1001
- Logradouros Nº 10010
- Logradouros Nº 10012
- Logradouros Nº 10014

Selecionados

Limpar Lista

- Logradouros Nº 1
- Logradouros Nº 10
- Logradouros Nº 100
- Logradouros Nº 1000
- Logradouros Nº 10001

1217119	Contribuinte Nº 274290	3.505,81	3
---------	------------------------	----------	---

ITEM 4.6.2

A preços correntes, em reais

Classificação
5 maiores

Buscar nesta lista Tema: Arctic

0 00 000 0,00 0,00 Σ X 1 9 123

Codigo	Nome	Estoque total
	Total	338.672.526,39
	SubTotal	19.432.642,60
1139679	Contribuinte Nº 51649	4.364.820,29
1035355	Contribuinte Nº 40713	4.011.409,48
1268783	Contribuinte Nº 274853	3.996.310,88
1170244	Contribuinte Nº 106900	3.922.243,31
1360124	Contribuinte Nº 203525	3.137.858,64

Fonte: Sistema Financeira

Dívida ativa por contribuinte

Débito por vencimento
 Período: Anual
 De: Até 2012 até: Até 2012

Débitos acumulados

Colunas

Total Multa
 Total s/hon. Correção
 Principal Honorários
 Juros Débitos acumulados

selecione os bairros
 selecione os logradouros
Tributos
 selecione
Status
 Todos
 Somente normal
 Somente suspensos
Situação
 selecione
Classificação
 Listar 5 maiores

ITEM 4.6.3

FINANCIAL

Governo sub nacional

Total de Dívida ativa acumulada em aberto por contribuinte (inscrição/n
A preços correntes, em reais

Classificação

Dívida ativa por contribuinte

Selecione os contribuintes

Grupos salvos: bc

Por inscrição: CONTRIBUINTE

Resultado pesquisa:

- 1000241 - Contribuinte Nº 1
- 1000306 - Contribuinte Nº 1
- 1000438 - Contribuinte Nº 1
- 1001450 - Contribuinte Nº 1
- 1001990 - Contribuinte Nº 1
- 1002155 - Contribuinte Nº 1
- 1002260 - Contribuinte Nº 1
- 1002910 - Contribuinte Nº 1
- 1003089 - Contribuinte Nº 1
- 1003704 - Contribuinte Nº 1
- 1003712 - Contribuinte Nº 1
- 1004484 - Contribuinte Nº 1
- 1004522 - Contribuinte Nº 1

Selecionados:

ITEM 27.3.5.4

Dívida ativa por contribuinte

Buscar nesta lista Tema: Arctico

0 00 000

Codigo	Nome	Estoque total
	Total	338.672.526,39
	SubTotal	79.919.617,73
1139679	Contribuinte Nº 51649	4.364.820,29
1035355	Contribuinte Nº 40713	4.011.409,48
1268783	Contribuinte Nº 274853	3.996.310,88
1170244	Contribuinte Nº 106900	3.922.243,31
1360124	Contribuinte Nº 203525	3.137.858,64
1331761	Contribuinte Nº 256845	2.847.547,06
1186345	Contribuinte Nº 120047	2.379.554,75
1023896	Contribuinte Nº 139839	2.360.912,45
1352172	Contribuinte Nº 69011	1.993.413,06
1328786	Contribuinte Nº 111734	1.948.367,43
10010014107...	Inscricao Fiscal Nº 36922	1.867.585,78
1330691	Contribuinte Nº 234356	1.455.592,49
1217119	Contribuinte Nº 274290	1.408.868,77
10010080049...	Inscricao Fiscal Nº 140325	1.403.073,08
10041109028...	Inscricao Fiscal Nº 77606	1.344.857,53
10010103111...	Inscricao Fiscal Nº 50618	1.327.063,63
1314165	Contribuinte Nº 118577	1.289.467,45
10020602001...	Inscricao Fiscal Nº 79075	1.216.663,30
1318632	Contribuinte Nº 75253	1.201.087,98

Dívida ativa por contribuinte <<

Buscar nesta lista Tema: Arctíc

0 00 000 0,00 0,00 Σ x̄ 123

Débito por vencimento

Período: Anual

De: Até 2012 até: Até 2012

Débitos acumulados

Colunas

Total Multa

Total s/hon. Correção

Principal Honorários

Juros Débitos acumulados

Selecione os bairros

Selecione os logradouros

Tributos

Selecione

Status

Todos

Somente normal

Somente suspensos

Situação

Selecione

Classificação

Listar 100 maiores

Selecione os contribuintes

Dados de execução

Por inscrição

Por CPF/CNPJ

Gerar

Codigo	Nome	Estoque total
	Total	338.672.526,39
	SubTotal	148.222.396,54
00000000000...	Contribuinte Nº 1	30.133.149,67
63606479000...	Contribuinte Nº 42684	9.291.468,46
04091872000...	Contribuinte Nº 281920	6.314.867,16
04091872000...	Contribuinte Nº 281920	6.314.867,16
04091872000...	Contribuinte Nº 125091	6.314.867,16
04091872000...	Contribuinte Nº 125091	6.314.867,16
04034583000...	Contribuinte Nº 74497	5.468.024,98
04034583000...	Contribuinte Nº 74497	5.468.024,98
04034583000...	Contribuinte Nº 74497	5.468.024,98
04034583000...	Contribuinte Nº 285699	5.468.024,98
04034583000...	Contribuinte Nº 285699	5.468.024,98
04034583000...	Contribuinte Nº 285699	5.468.024,98
04034583000...	Contribuinte Nº 285698	5.468.024,98
04034583000...	Contribuinte Nº 285698	5.468.024,98
04034583000...	Contribuinte Nº 285698	5.468.024,98
04034583000...	Contribuinte Nº 285698	5.468.024,98
03294357000...	Contribuinte Nº 51649	4.364.820,29
03294357000...	Contribuinte Nº 51649	4.364.820,29
03294357000...	Contribuinte Nº 288309	4.364.820,29
03294357000...	Contribuinte Nº 288309	4.364.820,29
0000000411...	Contribuinte Nº 40713	4.011.409,48

ITEM 4.6.5

Total de Dívida ativa acumulada em aberto por contribuinte (CPF/CNPJ)
A preços correntes, em reais

Classificação
100 maiores

Buscar nesta lista Tema: Classic

Número 0 00 000 0,00 0,00

Indicadores

Detalhamento 123

Extração

Codigo	Nome	Estoque total
	Total	4.729.453.963,56
	SubTotal	2.175.486.568,20
0000000000...	Contribuinte Nº 1	370.768.571,04
1079103000...	Contribuinte Nº 199891	193.363.604,40
3606479000...	Contribuinte Nº 44489	150.795.050,40
4091872000...	Contribuinte Nº 130565	104.045.572,68
4034583000...	Contribuinte Nº 77755	84.519.318,72
8756987	Contribuinte Nº 77755	12.949.309,32
0021760050...	Contribuinte Nº 100217600500001	8.930.083,68
0030803007...	Contribuinte Nº 100308030070001	1.035.198,48
0040746030...	Contribuinte Nº 100407460300001	996.264,24
1110926	Contribuinte Nº 77755	992.231,76
0010936007...	Contribuinte Nº 100109360070001	917.161,20
0040403027...	Contribuinte Nº 100404030271001	867.127,80

ITEM 4.6.6

Governo sub nacional

FINANCIAL

Total de Dívida ativa acumulada em aberto por bairro
A preços correntes, em reais

Classificação: 10 maiores

Buscar nesta lista Tema: Arctic

0 00 000 0,00 0,00 Σ x 123

Codigo	Nome	Estoque total
	Total	338.672.526,39
	SubTotal	118.904.959,75
10013	Bairro Nº 14	28.954.505,60
10016	Bairro Nº 17	24.525.565,91
10079	Bairro Nº 80	12.876.236,71
10194	KM 18	9.337.536,97
10063	Bairro Nº 64	9.125.452,00
10119	Bairro Nº 121	7.033.346,74
10023	Bairro Nº 24	6.943.674,89
10152	Bairro Nº 154	6.755.580,08
10134	Bairro Nº 136	6.754.665,91
10001	Bairro Nº 2	6.598.394,94

Fonte: Sistema Financeiro

Governo sub nacional

FINANCIAL

Total de Dívida ativa acumulada em aberto por logradouro
A preços correntes, em reais

Classificação: 10 maiores

Buscar nesta lista Tema: Arctic

0 00 000 0,00 0,00 Σ x 123

Codigo	Nome	Estoque total
	Total	338.672.526,39
	SubTotal	54.883.097,45
100000	Logradouros Nº 1522	10.669.487,23
102060	Logradouros Nº 1825	6.732.320,39
100160	Logradouros Nº 1554	6.233.835,78
114140	Logradouros Nº 3137	4.913.037,94
175116	Logradouros Nº 10221	4.809.729,66
99999	Logradouros Nº 1521	4.406.414,42
104710	Logradouros Nº 2105	4.368.010,84
108860	Logradouros Nº 2542	4.356.928,16
101060	Logradouros Nº 1688	4.312.886,29
110320	Logradouros Nº 2698	4.080.446,74

Fonte: Sistema Financeiro

ITEM 4.6.7

Dívida ativa por logradouro

Classificação: 3 maiores

Buscar nesta lista Tema: Arctic

Codigo	Nome	Estoque total
	Total	338.672.526,39
	SubTotal	23.635.643,40
100000	Logradouros Nº 1522	10.669.487,23
102060	Logradouros Nº 1825	6.732.320,39
100160	Logradouros Nº 1554	6.233.835,78

Fonte: Sistema Financeiro

ITEM 4.6.8



Governo sub nacional

Dívida ativa por bairro

Total de Dívida ativa acumulada em aberto por bairro

A preços correntes, em reais

Classificação: 100 maiores

Buscar nesta lista Tema: Arctic

Codigo	Nome	Estoque total
	Total	338.672.526,39
	SubTotal	312.584.044,16
10013	Bairro Nº 14	28.954.505,60
10016	Bairro Nº 17	24.525.565,91
1170244	Contribuinte Nº 106900	3.922.243,31
1331761	Contribuinte Nº 256845	2.847.547,06
1023896	Contribuinte Nº 139839	2.360.912,45
1328786	Contribuinte Nº 111734	1.948.367,43
1318632	Contribuinte Nº 75253	1.201.087,98
1076701	Contribuinte Nº 195856	909.221,33
1219560	Contribuinte Nº 272738	893.751,19
10020024046...	Inscricao Fiscal Nº 126296	453.453,13
10020025007...	Inscricao Fiscal Nº 126296	453.437,46

The screenshot shows a web application interface for generating reports on active tax debt. At the top, there is a navigation bar with icons for home, user, search, and other functions. Below this is a header section with the title "Dívida ativa por tributo" and a back arrow icon. The main content area is divided into several sections:

- Radio buttons:** Débito por vencimento and Débitos acumulados.
- Período:** A dropdown menu currently set to "Anual".
- De:** A dropdown menu set to "Até 2012".
- até:** A dropdown menu set to "Até 2012".
- Colunas:** A section with checkboxes for "Total" (checked), "Total s/hon.", "Principal", "Juros", "Multa", "Correção", "Honorários", and "Débitos acumulados".
- Seleção de bairros e logradouros:** Two sections with "Selecione os bairros" and "Selecione os logradouros" labels and right-pointing arrow icons.
- Tributos:** A section with "Selecione" label and a right-pointing arrow icon.
- Status:** A section with radio buttons for "Todos" (checked), "Somente normal", "Somente suspensos", "item 5", "item 6", and "item 7".
- Situação:** A section with "Selecione" label and a right-pointing arrow icon.

At the bottom of the form is a large blue button labeled "Gerar".

ITEM 4.6.9

FINANCIAL

Total de Dívida ativa acumulada em aberto por tributo
A preços correntes, em reais
Classificação
 100 maiores

Buscar nesta lista Tema: **Arctic**

0 00 000 0,00 0,00 Σ x ↺ 123

Dívida ativa por tributo

Débito por vencimento
 Período: Anual
 De: Até 2012 até: Até 2012

Débitos acumulados

Colunas

Total Multa
 Total s/hon. Correção
 Principal Honorários
 Juros Débitos acumulados

Selecione os bairros >
 Selecione os logradouros >

Tributos
 Selecione >

Status

Todos
 Somente normal
 Somente suspensos

Situação
 Selecione >

Código	Nome	Estoque total
	Total	338.672.526,39
15	15 - DÍVIDA ATIVA DE ALVARÁ	246.410.001,59
42	42 - DÍVIDA ATIVA DE FISCALIZAÇÃO DE ISSQN - MULTAS	26.643.188,44
55	55 - DÍVIDA ATIVA DE DÍVIDAS DIVERSAS (CADASTRO IMOBILIÁRIO)	21.032.268,88
34	34 - DÍVIDA ATIVA DE FISCALIZAÇÃO DE ISSQN - DIFERENÇA	19.864.746,71
15	15 - DÍVIDA ATIVA DE ALVARÁ	15.335.603,66
13	13 - DÍVIDA ATIVA DE RENDAS PATRIMONIAIS	3.483.323,38
54	54 - DÍVIDA ATIVA DE DÍVIDAS DIVERSAS (CONTRIBUINTE GERAL)	2.842.653,11
37	37 - DÍVIDA ATIVA DE FISC. DE OBRAS E POSTURAS (CONTRIBUINTE GERAL)	1.253.046,95
55	55 - DÍVIDA ATIVA DE DÍVIDAS DIVERSAS (CADASTRO IMOBILIÁRIO)	742.525,55
56	56 - DÍVIDA ATIVA DE DÍVIDAS DIVERSAS (CADASTRO ECONÔMICO)	540.192,12
72	72 - DÍVIDA ATIVA DE ITBI (CADASTRO CONTRIBUINTE GERAL)	357.104,97
75	75 - DÍVIDA ATIVA DE CFASA (CADASTRO ECONÔMICO)	167.764,96

FINANCIAL

Total de Dívida ativa acumulada em aberto por tributo
A preços correntes, em reais
Classificação
 100 maiores

Buscar nesta lista Tema: **Arctic**

0 00 000 0,00 0,00 Σ x ↺ 123

Dívida ativa por tributo

Débito por vencimento
 Período: Anual
 De: Até 2012 até: Até 2012

Débitos acumulados

Colunas

Total Multa
 Total s/hon. Correção
 Principal Honorários
 Juros Débitos acumulados

Selecione os bairros >
 Selecione os logradouros >

Tributos
 Selecione >

Status

Todos
 Somente normal
 Somente suspensos
 Item 5
 Item 6

Selecione as situações

EM ABERTO

Confirmar

Código	Nome	Estoque total
	Total	338.672.526,39
		246.410.001,59
		26.643.188,44
		21.032.268,88
34	34 - DÍVIDA ATIVA DE FISCALIZAÇÃO DE ISSQN - DIFERENÇA	19.864.746,71
15	15 - DÍVIDA ATIVA DE ALVARÁ	15.335.603,66
13	13 - DÍVIDA ATIVA DE RENDAS PATRIMONIAIS	3.483.323,38
54	54 - DÍVIDA ATIVA DE DÍVIDAS DIVERSAS (CONTRIBUINTE GERAL)	2.842.653,11
37	37 - DÍVIDA ATIVA DE FISC. DE OBRAS E POSTURAS (CONTRIBUINTE GERAL)	1.253.046,95
55	55 - DÍVIDA ATIVA DE DÍVIDAS DIVERSAS (CADASTRO IMOBILIÁRIO)	742.525,55
56	56 - DÍVIDA ATIVA DE DÍVIDAS DIVERSAS (CADASTRO ECONÔMICO)	540.192,12
72	72 - DÍVIDA ATIVA DE ITBI (CADASTRO CONTRIBUINTE GERAL)	357.104,97

Total de Dívida ativa acumulada em aberto por tributo
A preços correntes, em reais

Classificação

Selecione os bairros

Grupos salvos **Salvar novo** **Confirmar**

Pesquisar **Pesquisar**

Pesquisa exata

Resultado pesquisa	Selecionados

72 - DÍVIDA ATIVA DE ITBI (CADASTRO CONTRIBUINTE GERAL) 597.129,97

75 - DÍVIDA ATIVA DE CEASA (CADASTRO ECONÔMICO) 167.764,96

79 - DÍVIDA ATIVA MULTA ACESSÓRIA POR NÃO DECLARAÇÃO DE ISSQN 106,07

Total de Dívida ativa acumulada em aberto por tributo
A preços correntes, em reais

Classificação

Selecione os logradouros

Grupos salvos **Salvar novo** **Confirmar**

logradou **Pesquisar**

Pesquisa exata

Resultado pesquisa	Selecionados
<input type="checkbox"/> Selecionar Todos <input type="checkbox"/> Logradouros Nº 1 <input type="checkbox"/> Logradouros Nº 10 <input type="checkbox"/> Logradouros Nº 100 <input type="checkbox"/> Logradouros Nº 1000 <input type="checkbox"/> Logradouros Nº 10001 <input type="checkbox"/> Logradouros Nº 10003 <input type="checkbox"/> Logradouros Nº 10004 <input type="checkbox"/> Logradouros Nº 10006 <input type="checkbox"/> Logradouros Nº 10008 <input type="checkbox"/> Logradouros Nº 1001 <input type="checkbox"/> Logradouros Nº 10010 <input type="checkbox"/> Logradouros Nº 10012 <input type="checkbox"/> Logradouros Nº 10014 	Limpar Lista Logradouros Nº 1 Logradouros Nº 10 Logradouros Nº 100

72 - DÍVIDA ATIVA DE ITBI (CADASTRO CONTRIBUINTE GERAL) 597.129,97

75 - DÍVIDA ATIVA DE CEASA (CADASTRO ECONÔMICO) 167.764,96

79 - DÍVIDA ATIVA MULTA ACESSÓRIA POR NÃO DECLARAÇÃO DE 106,07

ITEM 4.6.10

Dívida ativa por contribuinte

Débito por vencimento

Período: Anual

De: Até 2012 até: Até 2012

Débitos acumulados

Colunas

Total Multa

Total s/hon. Correção

Principal Honorários

Juros Débitos acumulados

Selecione os bairros

Selecione os logradouros

Tributos

3 tributos selecionados

Status

Todos

Somente normal

Somente suspensos

Situação

Selecione

Classificação

Listar 10 maiores

Selecione os contribuintes

Dados de execução

Por inscrição

A preços correntes, em reais

Classificação
10 maiores

Tributos
7 - DÍVIDA ATIVA DE IPTU E/OU TSU , 8 - DÍVIDA ATIVA DE ISSQN , 13 - DÍVIDA ATIVA DE RENDAS PATRIMONIAIS

Buscar nesta lista Tema: Arctic

0 00 000 0,00 0,00 Σ x̄ 123

Código	Nome	Estoque total
	Total	270.925.593,85
	SubTotal	14.988.192,41
1139679	Contribuinte Nº 51649	4.364.820,29
10010014107...	Inscricao Fiscal Nº 36922	1.867.585,78
10010080049...	Inscricao Fiscal Nº 140325	1.403.073,08
10041109028...	Inscricao Fiscal Nº 77606	1.344.857,53
10010103111...	Inscricao Fiscal Nº 50618	1.327.063,63
10020602001...	Inscricao Fiscal Nº 79075	1.216.663,30
10021760050...	Inscricao Fiscal Nº 152278	1.011.744,95
10011005127...	Inscricao Fiscal Nº 198361	934.939,48
10010119247...	Inscricao Fiscal Nº 36922	765.455,83
10010454020...	Inscricao Fiscal Nº 42855	751.988,54

Fonte: Sistema Financeira

ITEM 4.6.11

Dívida ativa por situação

Débito por vencimento

Período: Anual

De: Até 2012 até: Até 2012

Débitos acumulados

Colunas

Total Multa

Total s/hon. Correção

Principal Honorários

Juros Débitos acumulados

Selecione os bairros

Selecione os logradouros

Tributos

Selecione

Status

Todos

Somente normal

Somente suspensos

Situação

Selecione

Gerar

A preços correntes, em reais

Classificação
100 maiores

Buscar nesta lista Tema: Arctic

0 00 000 0,00 0,00 Σ x̄ 123

Código	Nome	Estoque total
	Total	338.672.526,39
	SubTotal	338.672.526,39
1	EM ABERTO	338.672.526,39

Fonte: Sistema Financeira

FINANCIAL

Total de Dívida ativa acumulada em aberto por tipo de uso
A preços correntes, em reais

Classificação
100 maiores

Buscar nesta lista Tema: Arctic

0 00 000 0,00 0,00 Σ x 123

Código	Nome	Estoque total
--------	------	---------------

Selecione os tributos [X]

Confirmar

- 7 - DÍVIDA ATIVA DE IPTU E/OU TSU
- 8 - DÍVIDA ATIVA DE ISSQN
- 13 - DÍVIDA ATIVA DE RENDAS PATRIMONIAIS
- 15 - DÍVIDA ATIVA DE ALVARÁ
- 34 - DÍVIDA ATIVA DE FISCALIZAÇÃO DE ISSQN - DIFERENÇA
- 37 - DÍVIDA ATIVA DE FISC. DE OBRAS E POSTURAS (CONTRIBUINTE GERAL)
- 42 - DÍVIDA ATIVA DE FISCALIZAÇÃO DE ISSQN - MULTAS
- 54 - DÍVIDA ATIVA DE DÍVIDAS DIVERSAS (CONTRIBUINTE GERAL)
- 55 - DÍVIDA ATIVA DE DÍVIDAS DIVERSAS (CADASTRO IMOBILIÁRIO)
- 56 - DÍVIDA ATIVA DE DÍVIDAS DIVERSAS (CADASTRO ECONÔMICO)
- 72 - DÍVIDA ATIVA DE ITBI (CADASTRO CONTRIBUINTE GERAL)
- 75 - DÍVIDA ATIVA DE CEASA (CADASTRO ECONÔMICO)
- 79 - DÍVIDA ATIVA MULTA ACESSÓRIA POR NÃO DECLARAÇÃO DE ISSQN

Dívida ativa por situação <<<

Débito por vencimento

Período Anual

De Até 2012 até Até 2012

Débitos acumulados

Colunas

Total Multa

Total s/hon. Correção

Príncipal Honorários

Juros Débitos acumulados

Selecione os bairros >

Selecione os logradouros >

Tributos

Selecione >

Status

Todos

Somente normal

Somente suspensos

item 5

item 6

item 7

Situação

FINANCIAL

Total de Dívida ativa acumulada em aberto por tipo de uso
A preços correntes, em reais

Classificação
100 maiores

Buscar nesta lista Tema: Arctic

0 00 000 0,00 0,00 Σ x 123

Código	Nome	Estoque total
--------	------	---------------

Selecione as situações [X]

Confirmar

EM ABERTO

Dívida ativa por situação <<<

Débito por vencimento

Período Anual

De Até 2012 até Até 2012

Débitos acumulados

Colunas

Total Multa

Total s/hon. Correção

Príncipal Honorários

Juros Débitos acumulados

Selecione os bairros >

Selecione os logradouros >

Tributos

Selecione >

Status

Todos

Somente normal

Somente suspensos

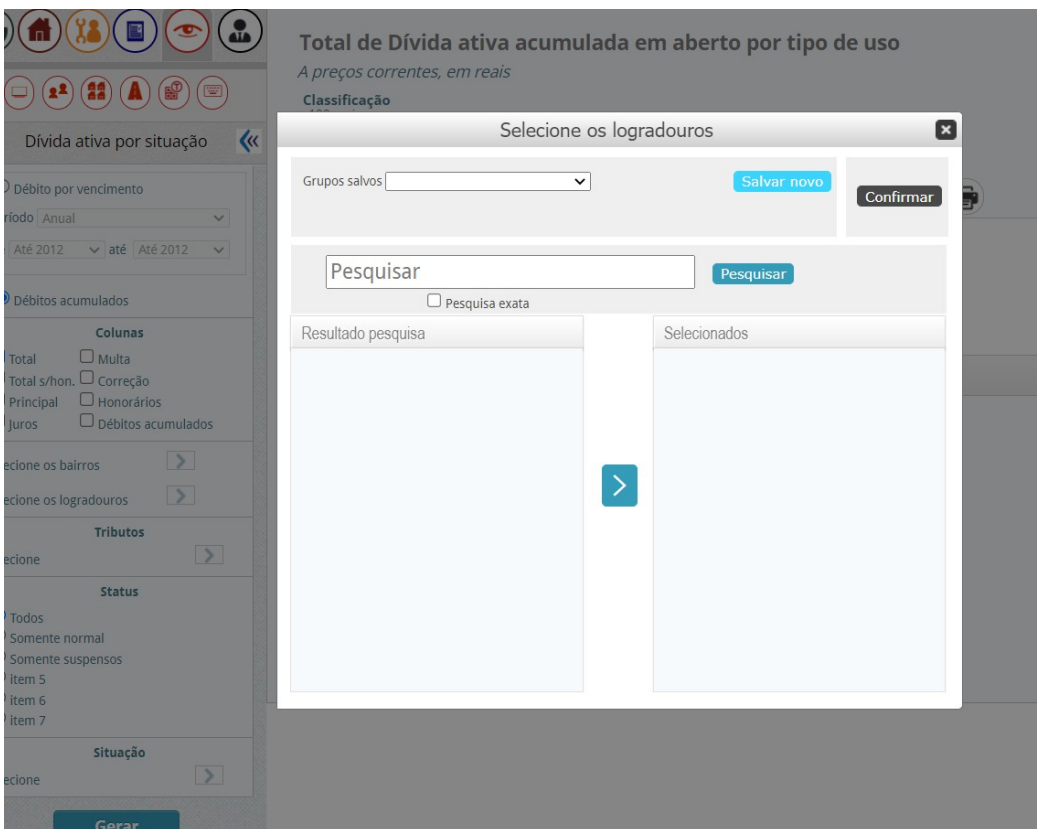
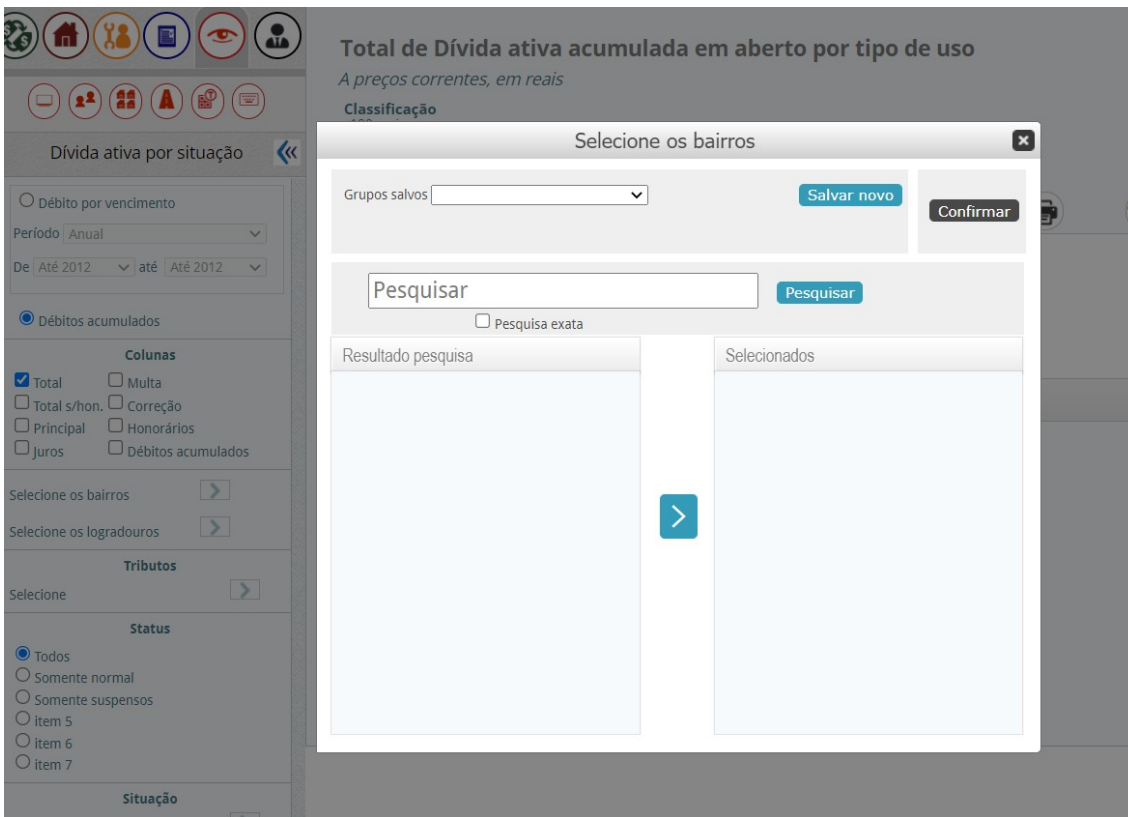
item 5

item 6

item 7

Situação

Fonte: Sistema Financeiro



ITEM 4.6.12

FINANCIAL

Governo sub nacional

Total de Dívida ativa acumulada em aberto por tipo de uso

A preços correntes, em reais

Classificação
100 maiores

Buscar nesta lista Tema: **Arctic**

0 00 000 0,00 0,00 Σ x 123

Codigo	Nome	Estoque total
	Total	338.672.526,39
	SubTotal	338.672.526,39
1	EM ABERTO	338.672.526,39
1139679	Contribuinte Nº 51649	4.364.820,29
1035355	Contribuinte Nº 40713	4.011.409,48
1268783	Contribuinte Nº 274853	3.996.310,88
1170244	Contribuinte Nº 106900	3.922.243,31
1360124	Contribuinte Nº 203525	3.137.858,64
1331761	Contribuinte Nº 256845	2.847.547,06
1186345	Contribuinte Nº 120047	2.379.554,75
1023896	Contribuinte Nº 139839	2.360.912,45
1352172	Contribuinte Nº 69011	1.993.413,06
1328786	Contribuinte Nº 111734	1.948.367,43

ITEM 4.6.13

Dívida ativa por contribuinte 10 maiores

Buscar nesta lista Tema: **Arctic**

0 00 000 0,00 0,00 Δ ▲ Σ x 123

Codigo	Nome	Total 2017	Total 2018	Total 2019	Total 2020
	Total	63.339.295,55	64.176.003,38	68.598.932,05	77.627.741,18
	SubTotal	4.575.707,28	3.789.232,46	1.372.520,08	9.768.644,66
1139679	SOCIEDADE ACREANA DE EDUCACAO E CULTURA LTDA	2.068.649,80	1.108.864,60	249.842,05	
1331761	BANCO DO BRASIL SA				3.237.691,74
1186345	GESPP CONTRUÇÕES LTDA - EPP	5.689,17	26.121,04	4.829,89	2.668.425,66
10010014107...	ESPOLIO DE ELOYSA LEVY DE BARBOSA	411.994,13	382.389,76	440.921,24	451.341,01
1330691	NUCLEO BRASILEIRA DE ESTUDOS AVANÇADOS LTDA		1.642.846,72	212,33	
10041109028...	BRAZ PIREZ DA LUZ FILHO				1.540.034,72
1314165	C. S. C. MELO - EPP	1.457.679,51			
1318632	CAIXA ECONOMICA FEDERAL	8.395,97	50.499,62	10.322,88	1.296.785,10
10010080049...	ESPOLIO DE SALIM FARHAT	317.460,88	294.649,32	339.791,71	306.525,38
10010103111...	KASSEM MAGID MASTUB	305.837,82	283.861,40	326.599,98	267.841,05

Ir para página: 1 Mostrar Linhas