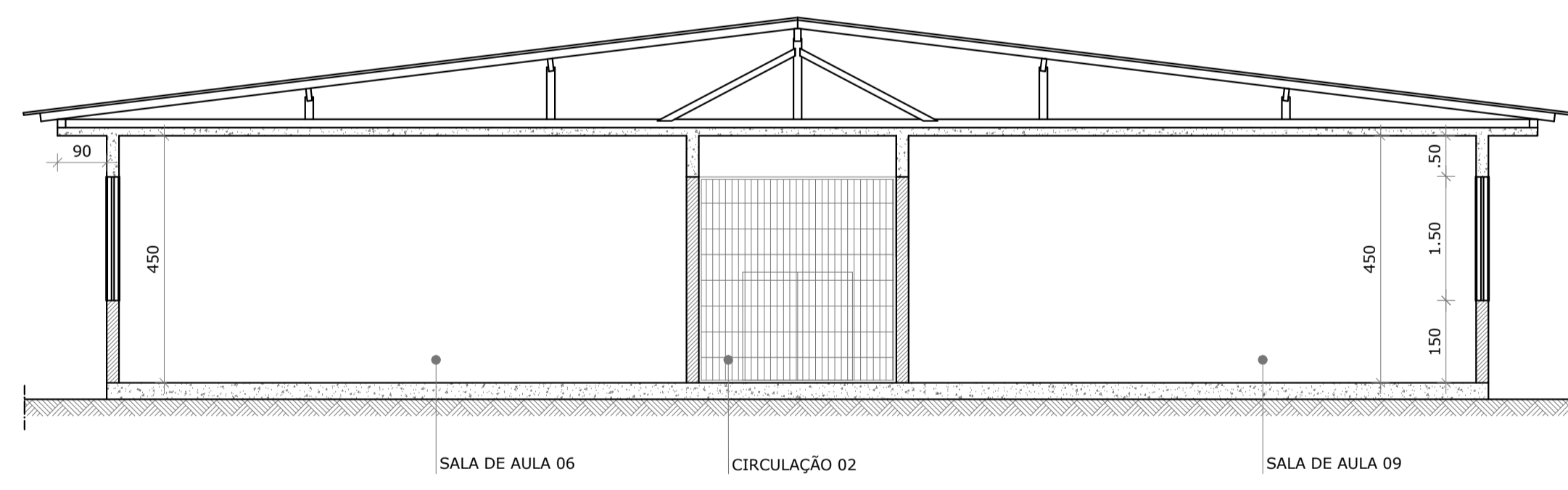


PLANTA BAIXA MÓDULO 02  
319,51m<sup>2</sup> ESC. 1/100

PLANTA BAIXA MÓDULO 01  
1002,50m<sup>2</sup> ESC. 1/100

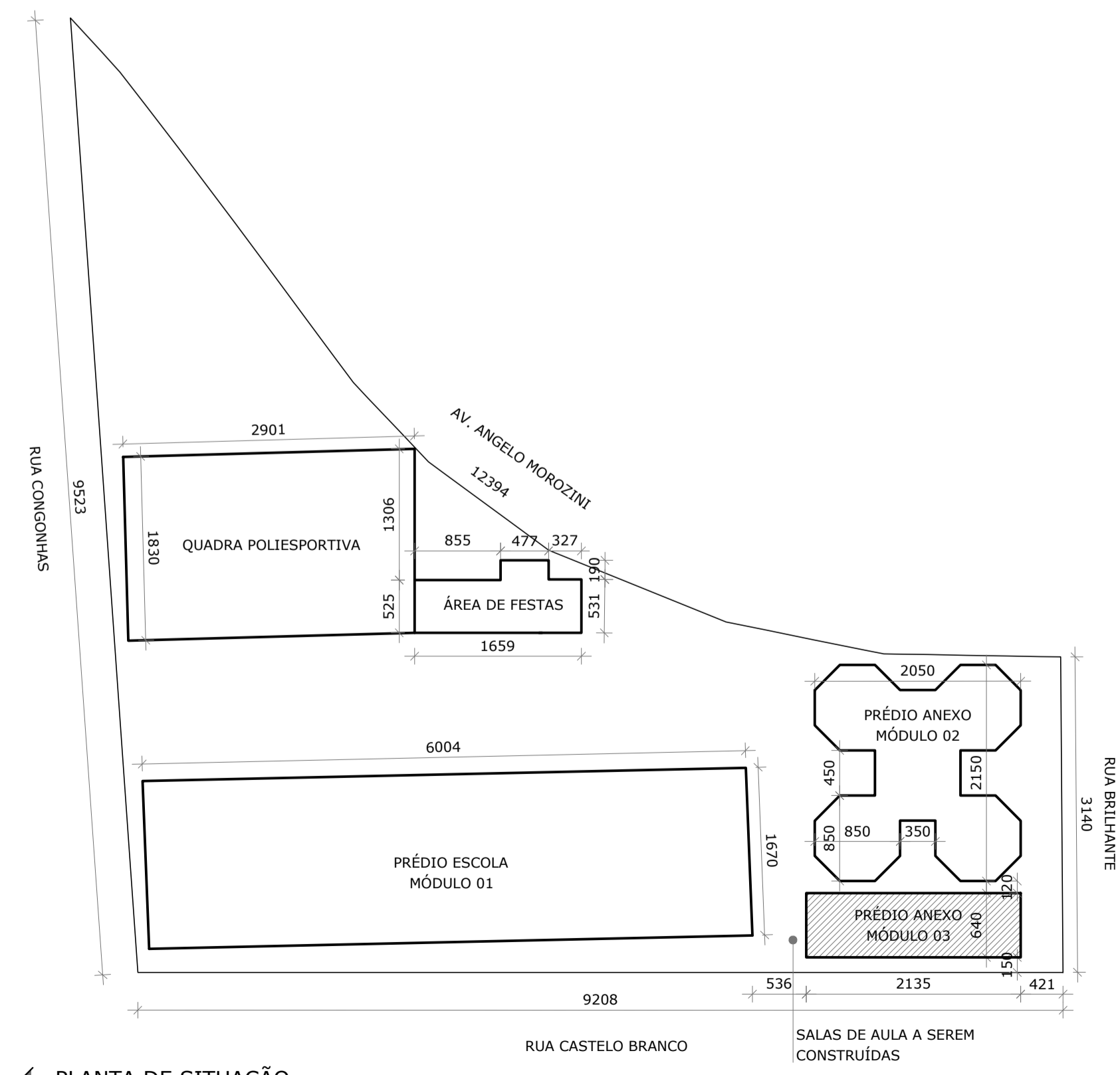


FACHADA  
ESC. 1/100

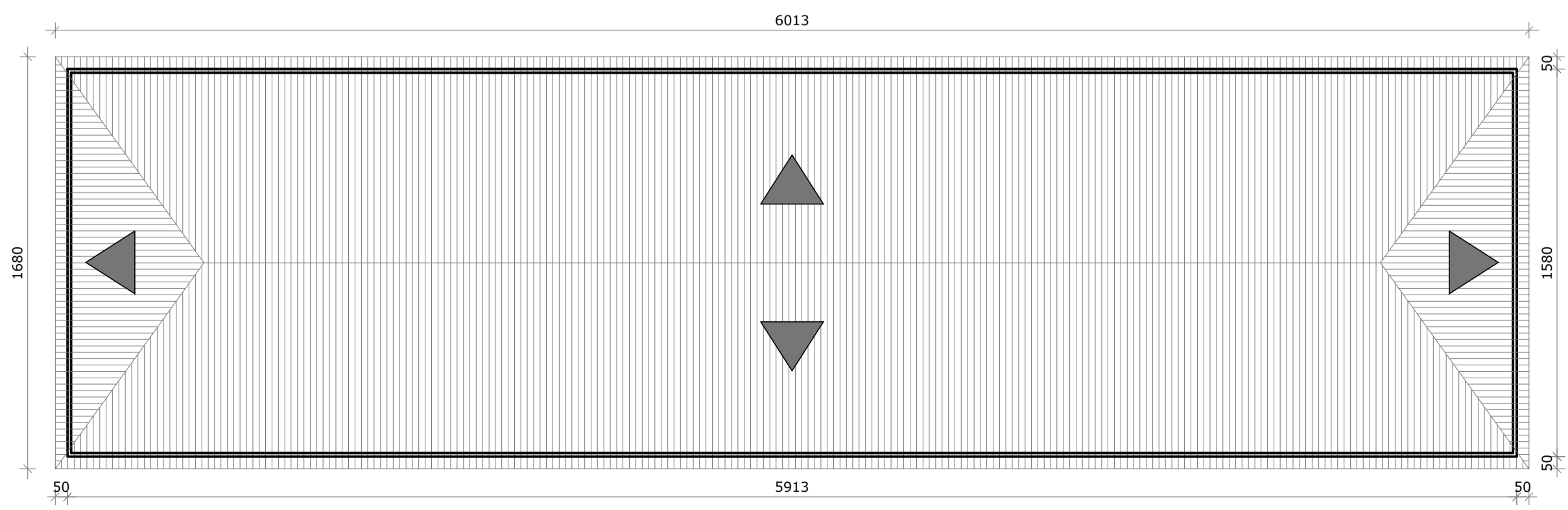


CORTE A  
ESC. 1/100

QUADRO DE ESQUADRIAS					
PORTAS					
	DIMENSÕES	TIPO		EXISTENTES	NOVAS
(P01)	80 X 210	ABRIR	MADEIRA	21 PEÇAS	03 PEÇAS
(P02)	200 X 210	ABRIR	GRADE	04 PEÇAS	-
(P03)	70 X 210	ABRIR	ALUMÍNIO	07 PEÇAS	-
(P04)	60 X 210	ABRIR	ALUMÍNIO	04 PEÇAS	-
(P05)	90 X 210	ABRIR	ALUMÍNIO	03 PEÇAS	-
(P06)	100 X 210	ABRIR	MADEIRA	04 PEÇAS	-
JANELAS					
	DIMENSÕES	TIPO		EXISTENTES	NOVAS
(J01)	250X140X110	ALUMÍNIO E VIDRO		27 PEÇAS	06 PEÇAS
(J02)	170X200X110	ALUMÍNIO E VIDRO		01 PEÇA	-
(J03)	170X140X110	ALUMÍNIO E VIDRO		01 PEÇA	-
(J04)	200X120X110	ALUMÍNIO E VIDRO		15 PEÇAS	-
BÁSCULAS					
	DIMENSÕES	TIPO		EXISTENTES	NOVAS
(B01)	315X90X150	ALUMÍNIO E VIDRO		01 PEÇA	-
(B02)	160X40X150	ALUMÍNIO E VIDRO		01 PEÇA	-
(B03)	325X40X150	ALUMÍNIO E VIDRO		02 PEÇAS	-
(B04)	100X70X150	ALUMÍNIO E VIDRO		02 PEÇAS	-
(B05)	60X40X150	ALUMÍNIO E VIDRO		01 PEÇA	-



PLANTA DE SITUAÇÃO  
ESC. 1/2000



PLANTA DE COBERTURA  
ESC. 1/2000

**PREFEITURA MUNICIPAL DE COLATINA**  
**SEMED - SECRETARIA MUNICIPAL DE EDUCAÇÃO**

**EMEIEF PROFESSORA MATILDE GERRA COMÉRIO**

LOCAL:  
AV. CASTELO BRANCO, BAIRRO SANTO ANTÔNIO. COLATINA - ES

CONTEÚDO:  
PLANTA BAIXA, FACHADA, CORTE E COBERTURA DO MÓDULO 01 E PLANTA DE SITUAÇÃO - AMPLIAÇÃO DE 03 SALAS

ESCALA: INDICADA DATA: JUNHO / 2022

PROPRIETÁRIO:  
PREFEITURA MUNICIPAL DE COLATINA  
CNPJ: 27.165.729/0001-74

RESPONSÁVEL TÉCNICO:  
KARLA ANDRESSA BULIAN SANTOS  
CREA ES - 011168/D

DESENHO: LIGIANY MILANEZI BATISTA - ESTAGIÁRIA DE ARQUITETURA E URBANISMO PRANCHA: 01/02

Direitos autorais reservados, proibido reprodução, divulgação ou alteração sem ordem expressa do autor.