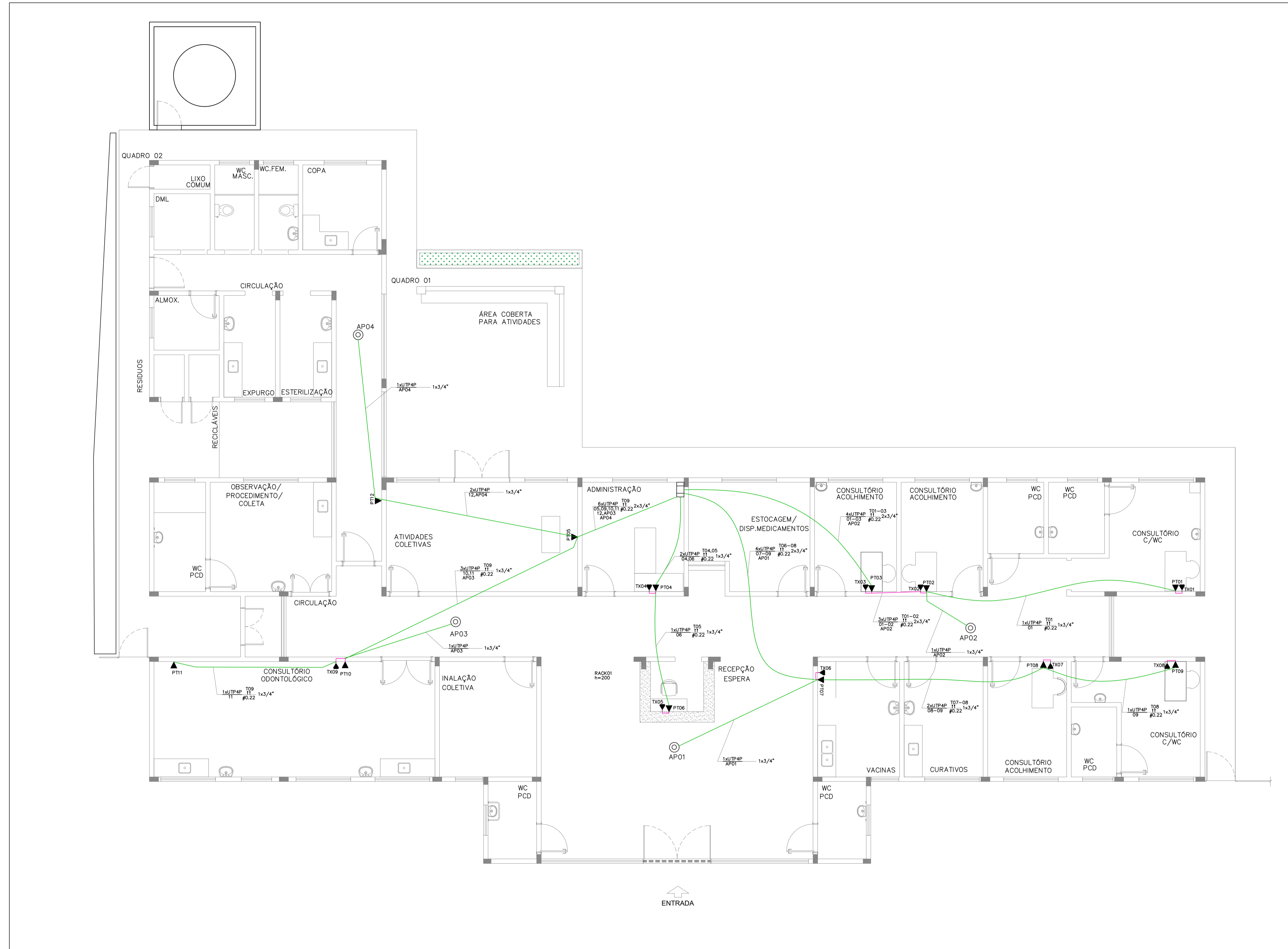


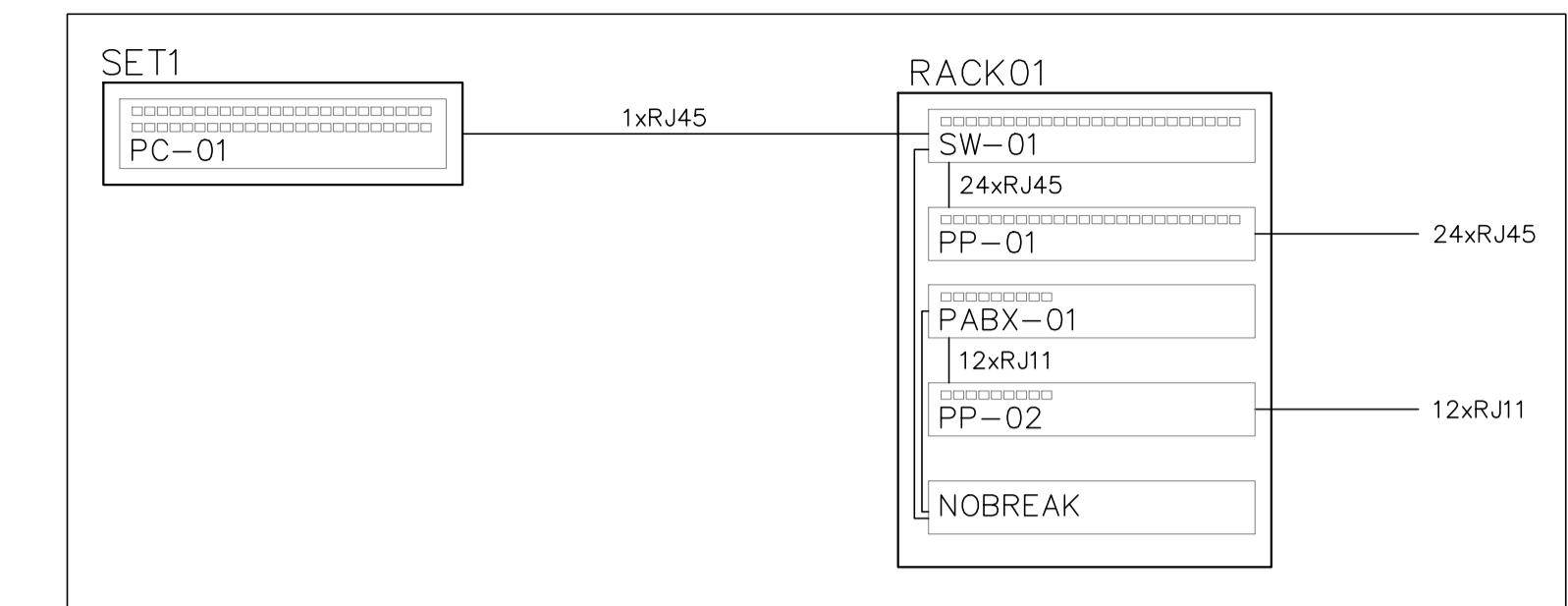
PLANTA BAIXA: LOCAÇÃO DO SISTEMA DE CABEAMENTO ESTRUTURADO

ESCALA: 1/75



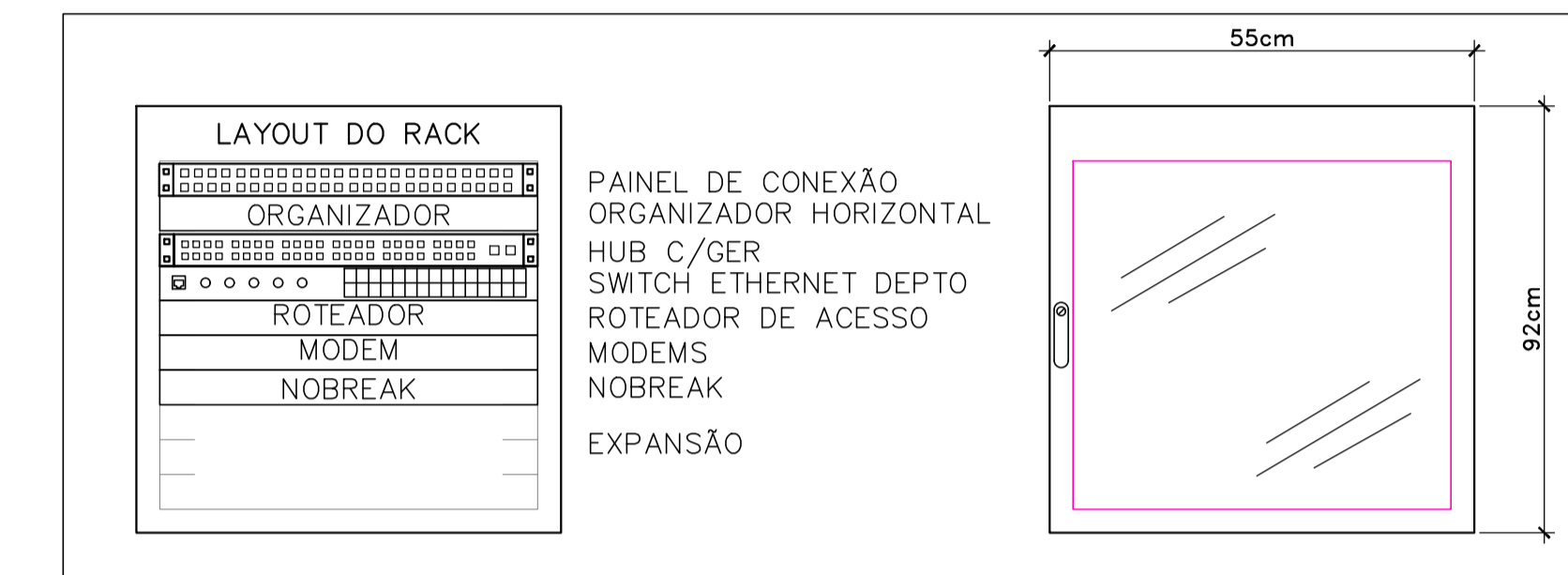
DETALHE 01: ESQUEMA DE LIGAÇÃO

SEM ESCALA



DETALHE 02: LAYOUT RACK

SEM ESCALA



LEGENDA:

- PTXX 1P TOMADA RJ45 NA PAREDE (1P)
- TXX SAÍDA PARA TELEFONE EXTERNO NA PAREDE
- APXX ROTEADOR
- GABINETE FECHADO
- ELETRODUTO NO PAREDE
- ELETRODUTO NO TETO
- YxUTP4P XX CABO PARA LÓGICA - Y CABOS UTP (4F) CIRCUITOS XX
- II XX #0.22 PAR DE CABO PARA TELEFONE 0.22mm² - CIRCUITOS XX

REVISÕES:		
DATA: 00/00/0000	AUTOR: ENGENHEIRO ELETRICISTA CLAUDIO DE OLIVEIRA - CREA/ES 14890/D	ANOTAÇÕES: ART 0820220198266
PREFEITURA MUNICIPAL DE COLATINA SEMOB SECRETARIA MUNICIPAL DE OBRAS		SERPENTE SERVIÇOS E PROJETOS DE ENGENHARIA
PROJETO:		ENDEREÇO:
Engenheiro Coordenador Nome: Daniel Pereira Silva Crea: ES-011430/D ART n.º:	Responsável Técnico ENGENHEIRO ELETRICISTA CLAUDIO DE OLIVEIRA CREA/ES 14890/D	ESCALA: 1/75 DESENHO:
CONTEÚDO: Projeto de voz e dados		1/1
2009_ARD_PE_REV00		