0+0.00

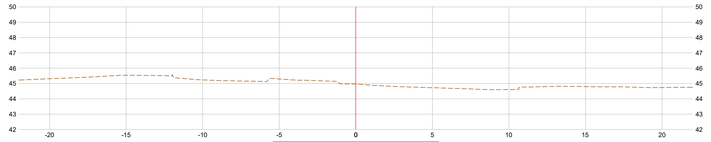

EST.0+0.00			
TIPO	ÁREA (m2)	VOLUME (m3)	VOLUME ACUMULADO (m3)
CORTE	0.00	0.00	0.00
ATERRO	0.00	0.00	0.00

1+0.00

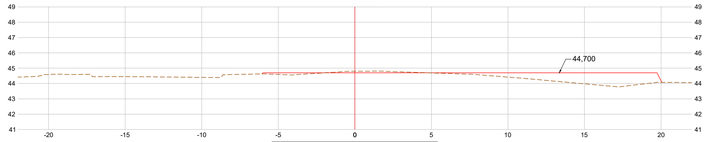

EST.1+0.00			
TIPO	ÁREA (m2)	VOLUME (m3)	VOLUME ACUMULADO (m3)
CORTE	0.46	3.70	18.84
ATERRO	7.29	32.72	58.31

2+0.00

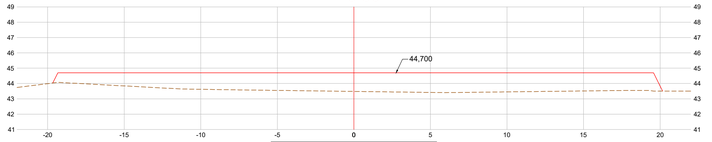

EST.2+0.00			
TIPO	ÁREA (m2)	VOLUME (m3)	VOLUME ACUMULADO (m3)
CORTE	0.00	0.00	19.99
ATERRO	44.12	208.46	599.96

0+5.00

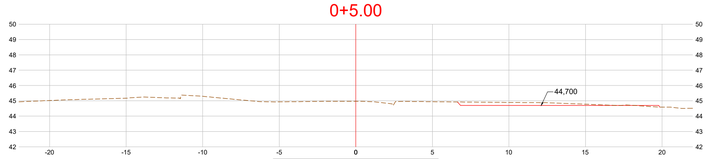

EST.0+5.00			
TIPO	ÁREA (m2)	VOLUME (m3)	VOLUME ACUMULADO (m3)
CORTE	1.56	3.90	3.90
ATERRO	0.10	0.24	0.24

1+5.00

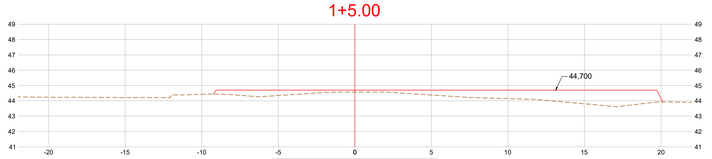

EST.1+5.00			
TIPO	ÁREA (m2)	VOLUME (m3)	VOLUME ACUMULADO (m3)
CORTE	0.00	1.14	19.99
ATERRO	13.82	52.77	111.08

2+5.00

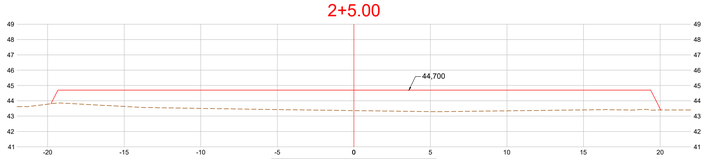

EST.2+5.00			
TIPO	ÁREA (m2)	VOLUME (m3)	VOLUME ACUMULADO (m3)
CORTE	0.00	0.00	19.99
ATERRO	49.19	233.27	833.23

0+10.00

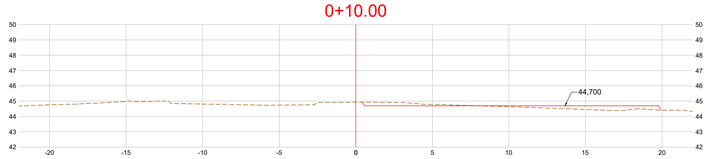

EST.0+10.00			
TIPO	ÁREA (m2)	VOLUME (m3)	VOLUME ACUMULADO (m3)
CORTE	0.95	6.29	10.19
ATERRO	2.13	5.55	5.79

1+10.00

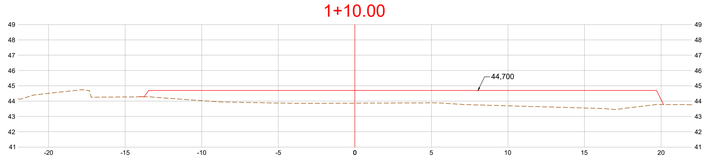

EST.1+10.00			
TIPO	ÁREA (m2)	VOLUME (m3)	VOLUME ACUMULADO (m3)
CORTE	0.00	0.00	19.99
ATERRO	29.54	108.40	219.48

2+10.00

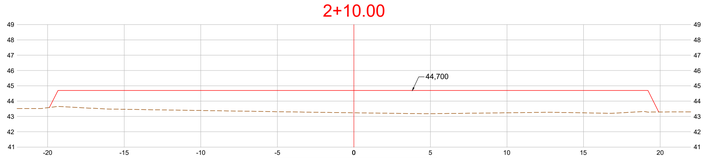

EST.2+10.00			
TIPO	ÁREA (m2)	VOLUME (m3)	VOLUME ACUMULADO (m3)
CORTE	0.00	0.00	19.99
ATERRO	54.27	258.67	1091.90

0+15.00

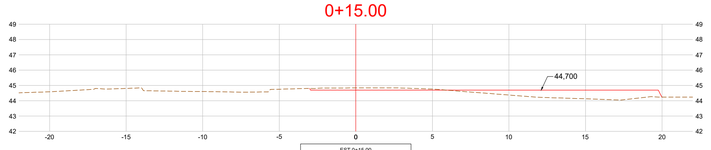

EST.0+15.00			
TIPO	ÁREA (m2)	VOLUME (m3)	VOLUME ACUMULADO (m3)
CORTE	1.02	4.86	15.14
ATERRO	5.80	19.80	25.59

1+15.00

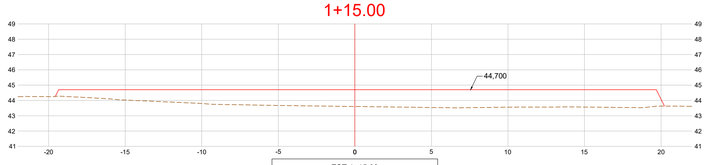

EST.1+15.00			
TIPO	ÁREA (m2)	VOLUME (m3)	VOLUME ACUMULADO (m3)
CORTE	0.00	0.00	19.99
ATERRO	39.27	172.03	391.51

2+15.00

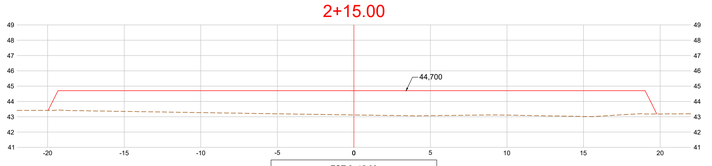

EST.2+15.00			
TIPO	ÁREA (m2)	VOLUME (m3)	VOLUME ACUMULADO (m3)
CORTE	0.00	0.00	19.99
ATERRO	59.35	284.05	1375.95

2+19.00

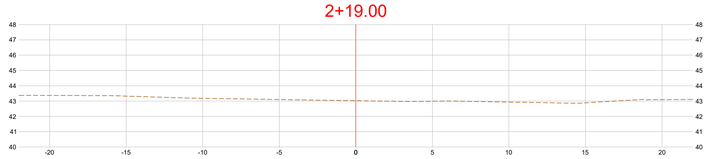

EST.2+19.00			
TIPO	ÁREA (m2)	VOLUME (m3)	VOLUME ACUMULADO (m3)
CORTE	0.00	0.00	19.99
ATERRO	0.00	118.69	1494.65

PREFEITURA MUNICIPAL DE COLATINA

SERPENGE
SERVIÇOS E PROJETOS DE ENGENHARIA

PROJETO:
PROJETO DE TERRAPLENAGEM

OBRA:
CENTRO DE ATENÇÃO PSICOSSOCIAL

CONTEÚDO:
PLANTA BAIXA DE TERRAPLENAGEM

ENDEREÇO:
RUA JOEL FRANCISCO DE SOUZA - COLATINA - ES

FASE DO PROJETO:
PROJETO EXECUTIVO

Autor do Projeto:
Nilton Valerio Rosa Valadão
CREA ES-043292/D

Engenheiro Coordenador:
Daniel Pereira Silva
CREA ES-011430/D

Responsável Técnico:
Nilton Valerio Rosa Valadão
CREA ES-043292/D

Proprietário do Projeto:
Prefeitura Municipal de Colatina-ES

TERRAPLENAGEM

EQUIPE:
Daniel Pereira Silva
Nilton V. Rosa Valadão

ESCALA:
1/200

DATA:
OUTUBRO/2024

FOLHA Nº:
TR-02/02

REVISÃO:

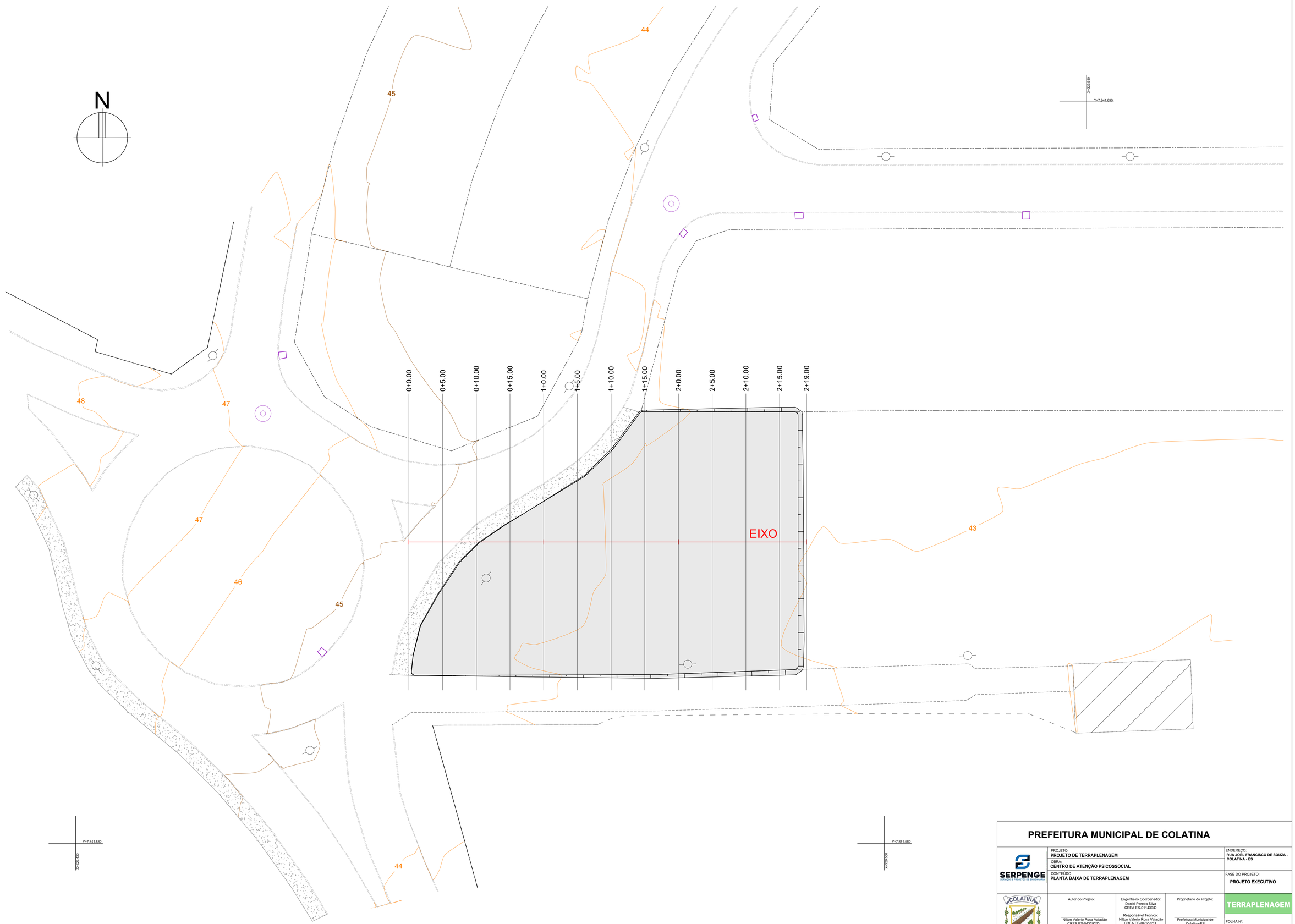

PREFEITURA MUNICIPAL DE COLATINA

SERPENGE
SERVIÇOS E PROJETOS DE ENGENHARIA

PROJETO: **PROJETO DE TERRAPLENAGEM**	ENDEREÇO: **RUA JOEL FRANCISCO DE SOUZA - COLATINA - ES**
OBRA: **CENTRO DE ATENÇÃO PSICOSSOCIAL**	
CONTEÚDO: **PLANTA BAIXA DE TERRAPLENAGEM**	FASE DO PROJETO: **PROJETO EXECUTIVO**

Autor do Projeto:	Engenheiro Coordenador:	Proprietário do Projeto:	**TERRAPLENAGEM**
Nilton Valerio Rosa Valadão CREA ES-043292/D	Daniel Pereira Silva CREA ES-011430/D Responsável Técnico: Nilton Valerio Rosa Valadão CREA ES-043292/D	Prefeitura Municipal de Colatina-ES	FOLHA Nº: TR-01/02
EQUIPE: **Daniel Pereira Silva** **Nilton V. Rosa Valadão**	ESCALA: **1/250**	DATA: **OUTUBRO/2024**	REVISÃO:

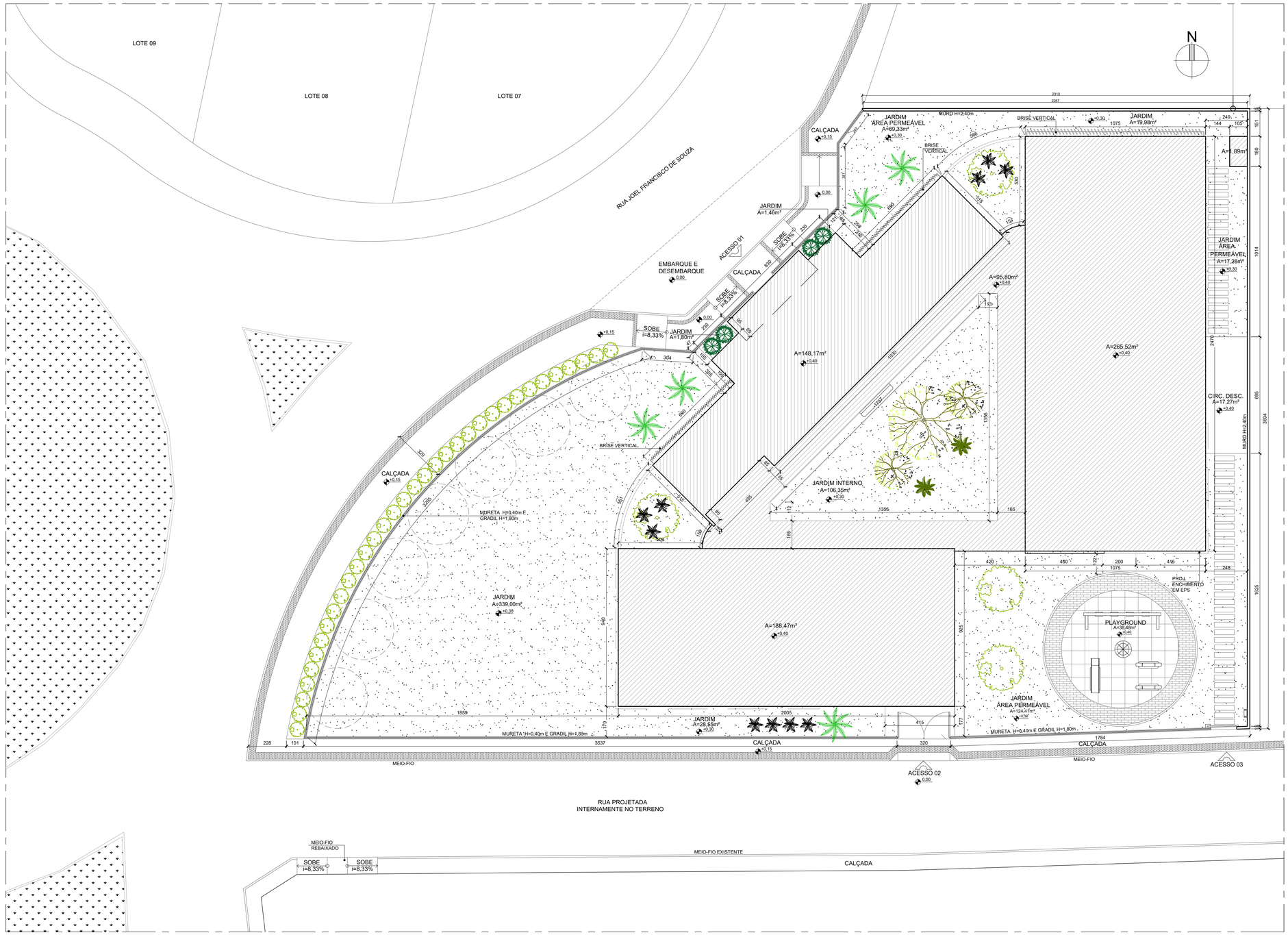

PLANTA DE IMPLANTAÇÃO
ESCALA: 1/125

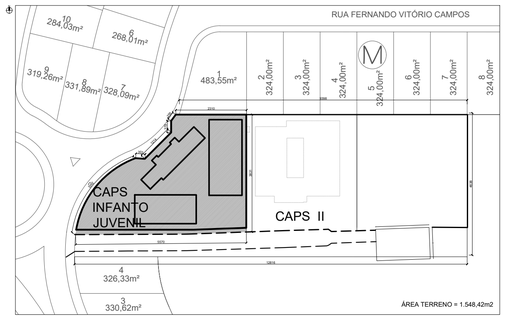

PLANTA DE SITUAÇÃO
ESCALA: 1/1000

QUADRO DE ÍNDICES E ÁREAS	
ÁREA DO TERRENO	1.548,42 m²
ÁREA CONSTRUÍDA	699,85m²
TAXA DE OCUPAÇÃO	45,19 %
COEF. APROVEITAMENTO	0,45
TAXA DE PERMEABILIDADE - (601,82m²)	38,87%

NOTAS:

1. TODAS AS COTAS ESTÃO EM CENTÍMETROS
2. TODAS AS MEDIDAS DE NÍVEIS ESTÃO EM METROS;

PREFEITURA MUNICIPAL DE COLATINA

SERPENGE
SERVIÇOS E PROJETOS DE ENGENHARIA

PROJETO: **PROJETO ARQUITETÔNICO**

OBRA: **CENTRO DE ATENÇÃO PSICOSSOCIAL**

CONTEÚDO: **PLANTA DE IMPLANTAÇÃO E SITUAÇÃO**

ENDEREÇO: **RUA JOEL FRANCISCO DE SOUZA - COLATINA - ES**

FASE DO PROJETO: **PROJETO EXECUTIVO**

ARQUITETURA

Autor do Projeto:
MARCOS CORREIA SILVA:82560031772
Arq. Marcos Correia Silva
CAU-ES A197614-0

Engenheiro Coordenador:
Daniel Pereira Silva
CREA ES-011430/D

Responsável Técnico:
Nilton Valerio Rosa Valadão
CREA ES-043292/D

Proprietário do Projeto:
Prefeitura Municipal de Colatina-ES

EQUIPE: **MICHEL ALMEIDA GUILHERME ARRIVABENI**

ESCALA: **Indicada**

DATA: **NOVEMBRO/2024**

FOLHA Nº: ARQ-01/19

REVISÃO:

PLANTA BAIXA
ESCALA: 1/75

PORTAS EM MADEIRA COM PINTURA				
NOME	DIMENSÃO (LxH) cm	TIPO/MATERIAL	LOCAL	QUANT.
PM1	70x210	01 FOLHA - ABRIR COM CHAPA METÁLICA	VESTIÁRIOS,DML,TI,DEP.DE ALIMENTOS, DEP. DE UTENSÍLIOS	06
PM2	80x210	01 FOLHA - ABRIR COM CHAPA METÁLICA	HIGIENIZAÇÃO	01
PM3	80x210	01 FOLHA - ABRIR COM CHAPA METÁLICA E BARRA METÁLICA	VEST.E SANIT.ACESSÍVEIS,SAÍDA P.IXO,	06
PM4	90x210	01 FOLHA - ABRIR COM CHAPA METÁLICA E VISOR	SALAS - REUNIÃO,COORD.,ADMINIST., UTILIDADES,ATEND. IND. 01,02 E 03, MEDIC. ALMOXARIFADO, QUARTO COLETIVO,	10
PM5	90x210	01 FOLHA - ABRIR COM CHAPA METÁLICA	POSTO ENFERMAGEM, FARMÁCIA, SALAS ATIVIDADES 01 E 02, CONVIVÊNCIA	05
PM6	170x210	02 FOLHAS - VAI E VEM	CIRCULAÇÃO	01
PM7	90x210	01 FOLHA - CORRER	BANHEIRO ACESSÍVEL, ARQUIVO	02
PM8	170x210	02 FOLHAS - ABRIR	SAÍDAS DE EMERGÊNCIA	03

QUADRO DE ÍNDICES E ÁREAS	
ÁREA DO TERRENO	1.548,42 m²
ÁREA CONSTRUÍDA	699,85 m²
TAXA DE OCUPAÇÃO	45,19 %
COEF. APROVEITAMENTO	0,45
TAXA DE PERMEABILIDADE - (601,82m²)	38,87%

PORTAS DE ALUMÍNIO/ PORTAS DE VIDRO				
NOME	DIMENSÃO (LxH) cm	TIPO/MATERIAL	LOCAL	QUANT.
PA1	60x155	01 FOLHA - ABRIR COM VENEZIANA	CABINES DE SANIT. E VESTIÁRIOS	10
PA2	80x210	01 FOLHA - ABRIR , MODELO PNE, COM BARRA HORIZONTAL	CABINE SANIT. ACESSÍVEIS	02
PA3	80x210	01 FOLHA - ABRIR COM VENEZIANA	ÁREA DE SERVIÇO	01
PA4	80x210	01 FOLHA - ABRIR COM VIDRO E VENEZIANA	COZINHA	01
PA5	350x265	04 FOLHAS - CORRER, COM VIDRO E BANDEIRA SUPERIOR FIXA	SALAS DE ATIVIDADES 01 E 02, CONVIVÊNCIA INTERNA	04
PA6	620x265	06 FOLHAS - CORRER COM VIDRO E BANDEIRA SUPERIOR FIXA	REFEITÓRIO	01
PV1	600x290	175x230 - ABRIR, COM VIDRO FIXO	ENTRADA ACOLHIMENTO	01

PORTÕES DE FERRO				
NOME	DIMENSÃO (LxH) cm	TIPO/MATERIAL	LOCAL	QUANT.
PF1	140x220	01 FOLHA - ABRIR COM CHAPA METÁLICA	LIXO 01 E 02, C. DE GÁS	03
PF2	150x220	01 FOLHA - CORRER COM TELAMBRADO	ACESSO 01 E 03	02
PF3	310x220	02 FOLHAS - ABRIR COM TELAMBRADO	ACESSO 02 - AMBULÂNCIA	01

JANELAS ALUMÍNIO				
NOME	DIMENSÃO (LxH)cm	TIPO/MATERIAL	LOCAL	QUANT.
JA-1	115x140/90	GUILHOTINA	COZINHA	01
JA-2	80x170/80	FIXO	REFEITÓRIO	03
JA-3	560x100/150	MAXIM-AR	REFEITÓRIO	01
JA-4	280x100/150	MAXIM-AR	COZINHA	01
JA-5	160x120/130	MAXIM-AR E FIXO	HIGIENIZAÇÃO, ÁREA SERVIÇO	02
JA-6	160x75/175	MAXIM-AR E FIXO	DEP. DE ALIMENTOS E UTENSÍLIOS , VEST. E SANIT. 03 E 04 ACESSÍVEL, ALMOX., FARMÁCIA,	07
JA-7	210x75/175	MAXIM-AR E FIXO	VEST. FEM. E MASC.	02
JA-8	250x125/125	MAXIM-AR	SALAS: MEDICAÇÃO, UTILIDADES, ATEND. IND. 01,02 E 03, QUARTO COLETIVO, POSTO ENFERMAGEM	07
JA-9	80x75/170	MAXIM-AR E FIXO	BANH. ACESSÍVEL, SANIT. ACESSÍVEIS 01 E 02	03
JA-10	150x150/90	CORRER	SALA DE REUNIÃO, COORDENAÇÃO, ADMINISTRAÇÃO	03
JA-11	160x85/120	FIXO	ARQUIVO	01
JA-12	200x140/125	GUILHOTINA	POSTO ENFERMAGEM	01

NOTAS:
1. TODAS AS COTAS ESTÃO EM CENTÍMETROS
2. TODAS AS MEDIDAS DE NÍVEIS ESTÃO EM METROS;

PREFEITURA MUNICIPAL DE COLATINA

SERPENGE

PROJETO: **PROJETO ARQUITETÔNICO**
OBRA: **CENTRO DE ATENÇÃO PSICOSSOCIAL**
CONTEÚDO: **PLANTA BAIXA E QUADRO DE ESQUADRIAS**
ENDEREÇO: **RUA JOEL FRANCISCO DE SOUZA - COLATINA - ES**
FASE DO PROJETO: **PROJETO EXECUTIVO**

Autor do Projeto: MARCOS ANTONIO DE ARAUJO Nº 2.
Arq. Marcos Correia Silva CAU/ES A10761-0
Engenheiro Coordenador: Daniel Pereira Silva CREA ES-011430/D
Responsável Técnico: Nilton Valerio Rosa Valadão CREA ES-042252/D
Proprietário do Projeto: Prefeitura Municipal de Colatina-ES

ARQUITETURA

EQUIPE: **MICHEL ALMEIDA GUILHERME ARRIVABENI**
ESCALA: **Indicada**
DATA: **NOVEMBRO/2024**
FOLHA Nº: **ARQ-02/19**
REVISÃO:

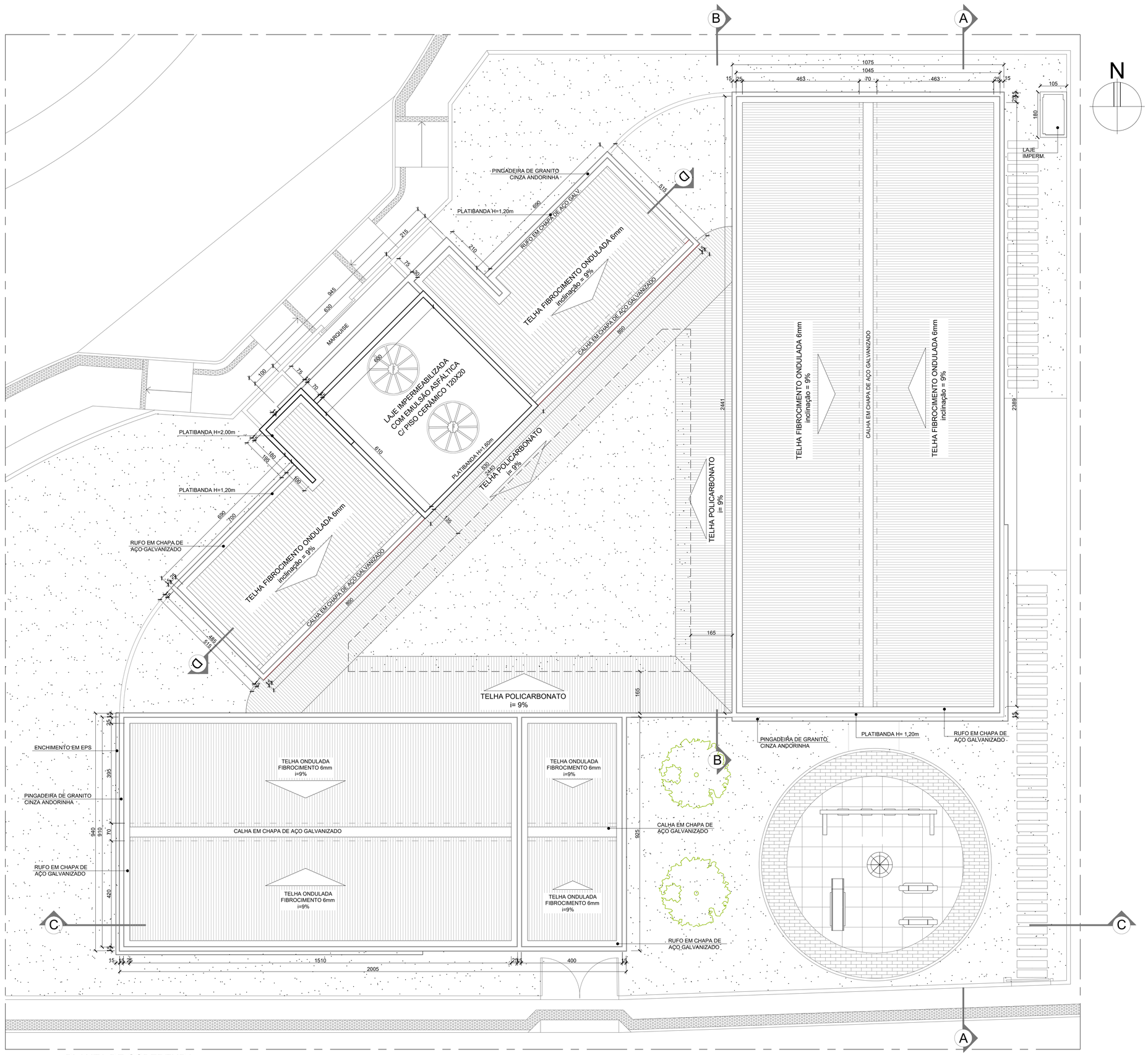

PLANTA DE COBERTURA
ESCALA: 1/75

NOTAS:

1. TODAS AS COTAS ESTÃO EM CENTÍMETROS
2. TODAS AS MEDIDAS DE NÍVEIS ESTÃO EM METROS;

PREFEITURA MUNICIPAL DE COLATINA

SERPENGE
ESTUDOS E PROJETOS DE ENGENHARIA

PROJETO: **PROJETO ARQUITETÔNICO**

OBRA: **CENTRO DE ATENÇÃO PSICOSSOCIAL**

CONTEÚDO: **PLANTA DE COBERTURA**

ENDEREÇO: **RUA JOEL FRANCISCO DE SOUZA - COLATINA - ES**

FASE DO PROJETO: **PROJETO EXECUTIVO**

Autor do Projeto:
MARCOS CORREIA SILVA:82682017720
Arq. Marcos Correia Silva
CAU-ES A197761-0

Engenheiro Coordenador:
Daniel Pereira Silva
CREA ES-011430/D

Responsável Técnico:
Nillon Valerio Rosa Valadão
CREA ES-043292/D

Proprietário do Projeto:
Prefeitura Municipal de Colatina-ES

ARQUITETURA

EQUIPE: **MICHEL ALMEIDA GUILHERME ARRIVABENE**

ESCALA: **Indicada**

DATA: **NOVEMBRO/2024**

FOLHA Nº: **ARQ-03/19**

REVISÃO:

PLANTA BAIXA LAYOUT

ESCALA: 1/75

NOTAS:

1. TODAS AS COTAS ESTÃO EM CENTÍMETROS
2. TODAS AS MEDIDAS DE NÍVEIS ESTÃO EM METROS;

PREFEITURA MUNICIPAL DE COLATINA

SERPENGE — SERVIÇOS E PROJETOS DE ENGENHARIA

PROJETO: **PROJETO ARQUITETÔNICO**	ENDEREÇO: **RUA JOEL FRANCISCO DE SOUZA - COLATINA - ES**
OBRA: **CENTRO DE ATENÇÃO PSICOSSOCIAL**	
CONTEÚDO: **PLANTA DE LAYOUT**	FASE DO PROJETO: **PROJETO EXECUTIVO**

Autor do Projeto: MARCOS CORREIA SILVA 92660511772 — Arq. Marcos Correia Silva CAU-ES A197614-0

Engenheiro Coordenador: Daniel Pereira Silva CREA ES-011430/D

Responsável Técnico: Nilton Valerio Rosa Valadão CREA ES-043292/D

Proprietário do Projeto: Prefeitura Municipal de Colatina-ES

ARQUITETURA

EQUIPE: **MICHEL ALMEIDA GUILHERME ARRIVABENI**

ESCALA: **Indicada**

DATA: **NOVEMBRO/2024**

FOLHA Nº: **ARQ-04/19**

REVISÃO:

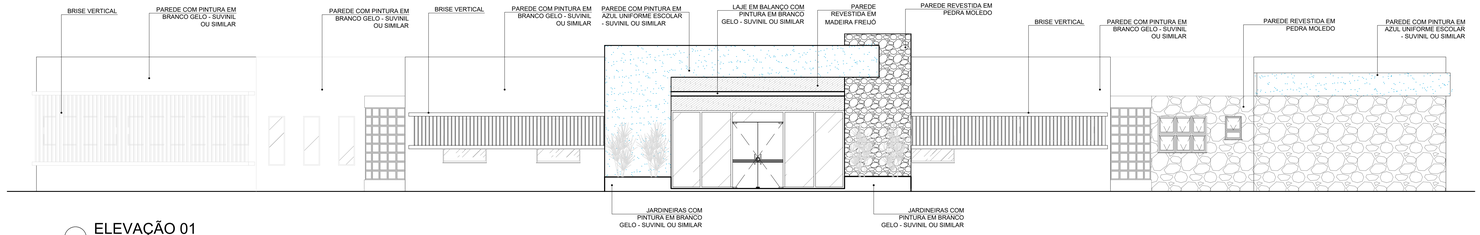

ELEVAÇÃO 01
ESCALA: 1/75

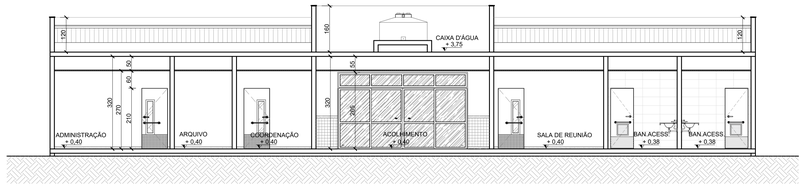

CORTE DD
ESCALA: 1/75

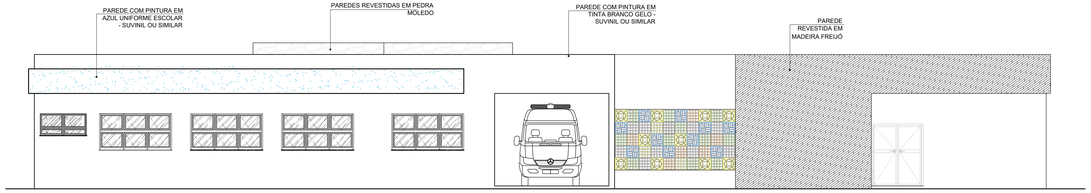

ELEVAÇÃO 02
ESCALA: 1/75

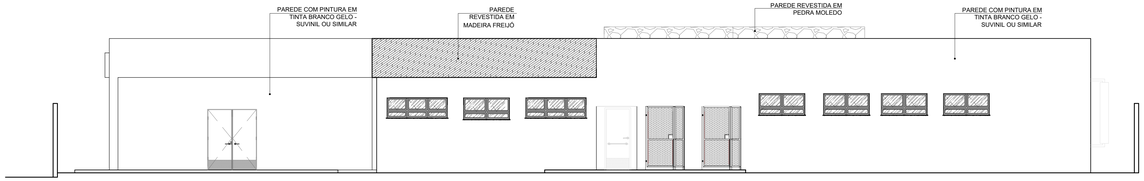

ELEVAÇÃO 03
ESCALA: 1/75

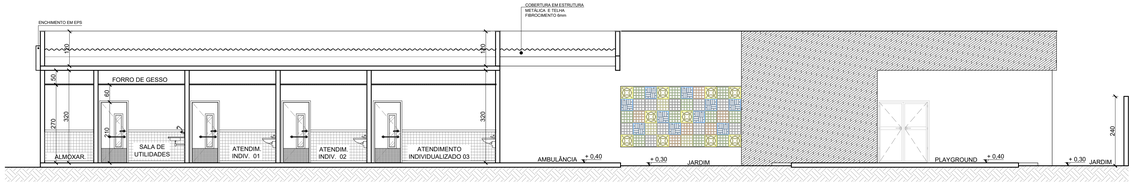

CORTE CC
ESCALA: 1/75

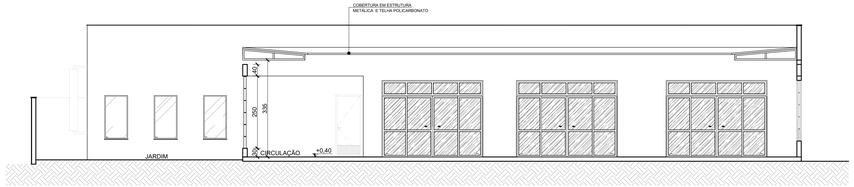

CORTE BB
ESCALA: 1/75

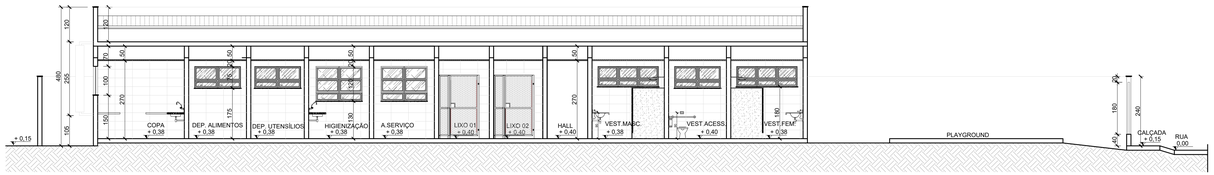

CORTE AA
ESCALA: 1/75

NOTAS:
1. TODAS AS COTAS ESTÃO EM CENTÍMETROS
2. TODAS AS MEDIDAS DE NÍVEIS ESTÃO EM METROS;

PREFEITURA MUNICIPAL DE COLATINA

SERPENGE ENGENHARIA E CONSULTORIA

PROJETO: **PROJETO ARQUITETÔNICO**		ENDEREÇO: **RUA JOEL FRANCISCO DE SOUZA - COLATINA - ES**
OBRA: **CENTRO DE ATENÇÃO PSICOSSOCIAL**		
CONTEÚDO: **CORTES, ELEVAÇÕES**		FASE DO PROJETO: **PROJETO EXECUTIVO**
Autor do Projeto: MARCOS LUIS CONSELHO REGIONAL DE ENGENHARIA E AGRONOMIA - CREA Arq. Marcos Correia Silva CAU/ES A107611-0	Engenheiro Coordenador: Daniel Pereira Silva CREA ES-011430/D Responsável Técnico: Nilton Valerio Rosa Valadão CREA ES-042252/D	Proprietário do Projeto: Prefeitura Municipal de Colatina-ES	**ARQUITETURA**
EQUIPE: **MICHEL ALMEIDA GUILHERME ARRIVABENE**	ESCALA: **Indicada**	DATA: **NOVEMBRO/2024**	FOLHA Nº: **ARQ-05/19**
			REVISÃO:

N

QUADRO DE ACABAMENTOS:

A - PISO

A1	PISO EM GRANILITE, MARMORITE OU GRANITINA EM AMBIENTES INTERNOS. 120x120cm, COM ESPESSURA DE 8 MM,INCLUSO MISTURA EM BETONEIRA, COLOCAÇÃO DAS JUNTAS, APLICAÇÃO DO PISO, POLIMENTOS COM POLITRIZ, ESTUCAMENTO, SELADOR E CERA.AF_06/2022
A2	PISO EM GRANILITE, MARMORITE OU GRANITINA EM AMBIENTES EXTERNOS, PLACAS DE 40X40cm COM ESPESSURA DE 8 MM,INCLUSO MISTURA EM BETONEIRA, COLOCAÇÃO DAS JUNTAS, APLICAÇÃO DO PISO, POLIMENTOS COM POLITRIZ, ESTUCAMENTO, SELADOR E CERA.AF_06/2022
A3	PORCELANATO CIMENTÍCIO ACETINADO, BORDA RETA, INTERNO, 60X60CM,CEMENTO GRIGIO-BIANCOGRES OU SIMILAR
A4	PISO EM CONCRETO USINADO POLIDO 20FCK
A5	PISO EM CONCRETO INTERTRAVADO (20x10x6cm) NA COR AZUL
A6	PISO IMPACT SOFT 50, 10mm, FAB: AUBICON OU SIMILAR, COR CORAL SOBRE CONTRAPISO: INSTALAR CONFORME ESPECIFICAÇÕES DO FABRICANTE

B - PAREDE

B1	PINTURA DE PAREDE COM TINTA BRANCO GELO, EPOXI A BASE DE ÁGUA PREMIUM 3 DEMÃOS, DO TIPO PVA, REFERÊNCIA LINHA CLÁSSICA ACABAMENTO FOSCO, SUVINIL OU EQUIVALENTE. RODAPÉ DE 7CM EM GRANITO.
B2	MEIA PAREDE COM ALTURA DE 1,14m/1,37 (CONFERIR NOS DETALHAMENTOS DOS AMBIENTES) EM REVESTIMENTO ACETINADO 10X10cm BRANCO GELO SEMI BRILHO EXTRA - STRUFALDI. PINTURA DE PAREDE EM TINTA BRANCO GELO, EPOXI A BASE DE ÁGUA PREMIUM 3 DEMÃOS, DO TIPO PVA, REFERÊNCIA LINHA CLÁSSICA ACABAMENTO FOSCO, SUVINIL OU EQUIVALENTE. RODAPÉ E RODA-MEIO DE 7CM EM GRANITO.
B3	PORCELANATO RETIFICADO BRANCO 30X60 cm, BIANCOGRÊS, ACABAMENTO FOSCO, ATÉ O TETO, COM REJUNTE ANTIMOFO E ANTIFUNGO 3mm, QUARTZOLIT WEBER COR GELO, SENDO QUE AS QUINAS TERÃO PROTETOR DE ALUMÍNIO. ASSENTADO COM ARGAMASSA DE CIMENTO COLANTE ACII
B4	MEIA PAREDE (123cm) COM PINTURA EM TINTA COR UNIFORME ESCOLAR - SUVINIL OU SIMILAR COM RODA-MEIO EM MADEIRA (7CM) E RODAPÉ EM GRANITO (7CM). PAREDE EM TINTA EPOXI A BASE DE ÁGUA PREMIUM 3 DEMÃOS, DO TIPO PVA REFERÊNCIA LINHA CLÁSSICA ACABAMENTO FOSCO, SUVINIL. OU EQUIVALENTE.
B5	PINTURA DE PAREDE COM TINTA BRANCO GELO, EPOXI A BASE DE ÁGUA PREMIUM 3 DEMÃOS, DO TIPO PVA, REFERÊNCIA LINHA CLÁSSICA ACABAMENTO FOSCO, SUVINIL OU EQUIVALENTE. SEM RODAPÉ.

C - TETO

C1	FORRO EM GESSO ACARTONADO (PLACA STANDART) ESP.1,25cm- EMASSADO E PINTADO COM TINTA PVA LÁTEX, LINHA CLÁSSICA,SUVINIL, COR BRANCO NEVE;
C2	LAJE REBOCADA, EMASSADA E PINTADA COM TINTA PVA LÁTEX, LINHA CLÁSSICA, SUVINIL OU EQUIVALENTE, COR BRANCO NEVE.

NOTAS:

1. TODAS AS COTAS ESTÃO EM CENTÍMETROS
2. TODAS AS MEDIDAS DE NÍVEIS ESTÃO EM METROS;

PLANTA BAIXA PAGINAÇÃO DE PISO

ESCALA: 1/75

PREFEITURA MUNICIPAL DE COLATINA

SERPENGE
SERVIÇOS E PROJETOS DE ENGENHARIA

PROJETO:	PROJETO ARQUITETÔNICO
OBRA:	CENTRO DE ATENÇÃO PSICOSSOCIAL
CONTEÚDO:	PLANTA DE PAGINAÇÃO DE PISO
ENDEREÇO:	RUA JOEL FRANCISCO DE SOUZA - COLATINA - ES
FASE DO PROJETO:	PROJETO EXECUTIVO

COLATINA

Autor do Projeto: MARCOS CORREIA SILVA 82863511772 Arq. Marcos Correia Silva CAU-ES A197614-0	Engenheiro Coordenador: Daniel Pereira Silva CREA ES-011430/D Responsável Técnico: Nilton Valerio Rosa Valadão CREA ES-043292/D	Proprietário do Projeto: Prefeitura Municipal de Colatina-ES	ARQUITETURA
EQUIPE: MICHEL ALMEIDA GUILHERME ARRIVABENE	ESCALA: Indicada	DATA: NOVEMBRO/2024	FOLHA Nº: ARQ-06/19
			REVISÃO:

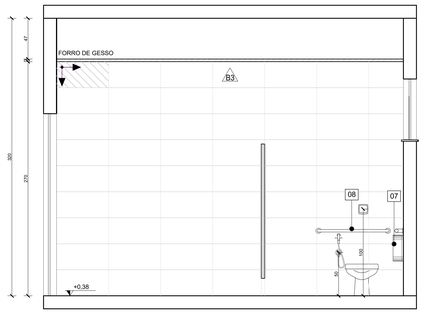

VISTA 03 - SANIT. ACESSÍVEL 03 E 04
Escala: 1/25

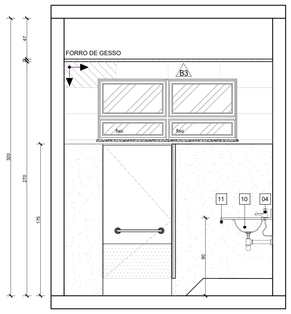

VISTA 04 - SANIT. ACESSÍVEL 03 E 04
Escala: 1/25

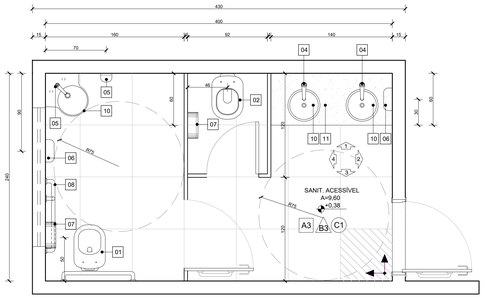

PLANTA BAIXA - SANT.ACESSÍVEL 03 E 04
Escala: 1/25

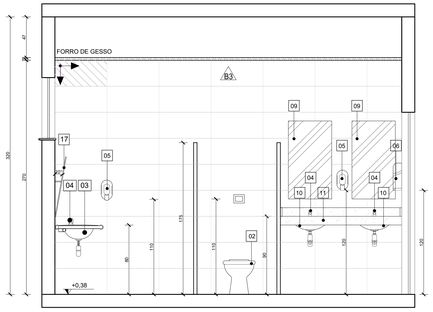

VISTA 01 - SANIT. ACESSÍVEL 03 E 04
Escala: 1/25

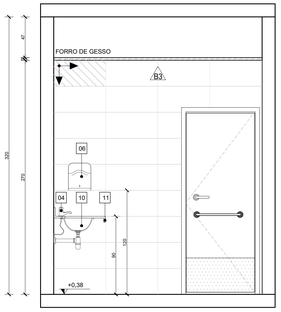

VISTA 02 - SANIT. ACESSÍVEL 03 E 04
Escala: 1/25

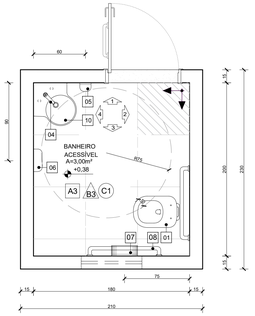

PLANTA BAIXA - SANIT. ACESSÍVEL 01 E 02
Escala: 1/25

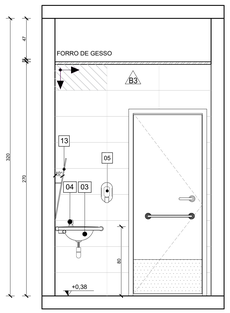

VISTA 01- SANIT. ACESSÍVEL 01 E 02
Escala: 1/25

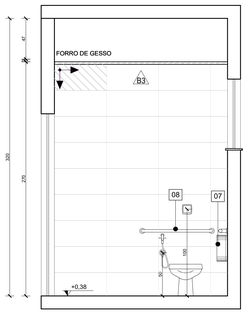

VISTA 02- SANIT. ACESSÍVEL 01 E 02
Escala: 1/25

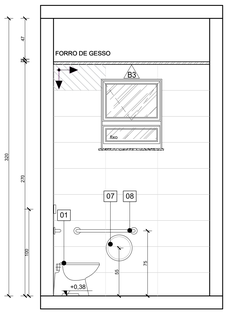

VISTA 03- SANIT. ACESSÍVEL 01 E 02
Escala: 1/25

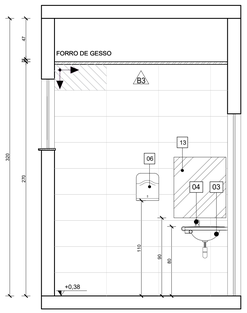

VISTA 04- SANIT. ACESSÍVEL 01 E 02
Escala: 1/25

QUADRO DE ACABAMENTOS:

A - PISO	
A1	PISO EM GRANILITE, MARMORITE OU GRANITINA EM AMBIENTES INTERNOS, 120x120cm, COM ESPESSURA DE 8 MM,INCLUSO MISTURA EM BETONEIRA, COLOCAÇÃO DAS JUNTAS, APLICAÇÃO DO PISO, POLIMENTOS COM POLITRIZ, ESTUCAMENTO, SELADOR E CERA,AF_06/2022
A2	PISO EM GRANILITE, MARMORITE OU GRANITINA EM AMBIENTES EXTERNOS, PLACAS DE 40X40cm COM ESPESSURA DE 8 MM,INCLUSO MISTURA EM BETONEIRA, COLOCAÇÃO DAS JUNTAS, APLICAÇÃO DO PISO, POLIMENTOS COM POLITRIZ, ESTUCAMENTO, SELADOR E CERA,AF_06/2022
A3	PORCELANATO CIMENTÍCIO ACETINADO, BORDA RETA, INTERNO, 60X60CM,CEMENTO GRIGIO-BIANCOGRES OU SIMILAR
A4	PISO EM CONCRETO USINADO POLIDO 20FCK
A5	PISO EM CONCRETO INTERTRAVADO (20x10x6cm) NA COR AZUL
A6	PISO IMPACT SOFT 50, 10mm, FAB: AUBICON OU SIMILAR, COR CORAL SOBRE CONTRAPISO: INSTALAR CONFORME ESPECIFICAÇÕES DO FABRICANTE

B - PAREDE	
B1	PINTURA DE PAREDE COM TINTA BRANCO GELO, EPOXI A BASE DE ÁGUA PREMIUM 3 DEMÃOS, DO TIPO PVA, REFERÊNCIA LINHA CLÁSSICA ACABAMENTO FOSCO, SUVINIL OU EQUIVALENTE. RODAPÉ DE 7CM EM GRANITO.
B2	MEIA PAREDE COM ALTURA DE 1,14m/1,37 (CONFERIR NOS DETALHAMENTOS DOS AMBIENTES) EM REVESTIMENTO ACETINADO 10X15cm BRANCO GELO SEMI BRILHO EXTRA - STRUFALDI. PINTURA DE PAREDE EM TINTA BRANCO GELO, EPOXI A BASE DE ÁGUA PREMIUM 3 DEMÃOS, DO TIPO PVA, REFERÊNCIA LINHA CLÁSSICA ACABAMENTO FOSCO, SUVINIL OU EQUIVALENTE. RODAPÉ E RODA-MEIO DE 7CM EM GRANITO.
B3	PORCELANATO RETIFICADO BRANCO 30X60 cm, BIANCOGRÉS, ACABAMENTO FOSCO, ATÉ O TETO, COM REJUNTE ANTIMOFO E ANTIFUNGO 3mm, QUARTZOLIT WEBER COR GELO, SENDO QUE AS QUINAS TERÃO PROTETOR DE ALUMÍNIO. ASSENTADO COM ARGAMASSA DE CIMENTO COLANTE ACII
B4	MEIA PAREDE (123cm) COM PINTURA EM TINTA COR UNIFORME ESCOLAR - SUVINIL OU SIMILAR COM RODA-MEIO EM MADEIRA (7CM) E RODAPÉ EM GRANITO (7CM). PAREDE EM TINTA EPOXI A BASE DE ÁGUA PREMIUM 3 DEMÃOS, DO TIPO PVA REFERÊNCIA LINHA CLÁSSICA ACABAMENTO FOSCO, SUVINIL OU EQUIVALENTE.
B5	PINTURA DE PAREDE COM TINTA BRANCO GELO, EPOXI A BASE DE ÁGUA PREMIUM 3 DEMÃOS, DO TIPO PVA, REFERÊNCIA LINHA CLÁSSICA ACABAMENTO FOSCO, SUVINIL OU EQUIVALENTE. SEMI RODAPÉ.

C - TETO	
C1	FORRO EM GESSO ACARTONADO (PLACA STANDART) ESP.1.25cm- EMASSADO E PINTADO COM TINTA PVA LÁTEX, LINHA CLÁSSICA,SUVINIL, COR BRANCO NEVE;
C2	LAJE REBOCADA, EMASSADA E PINTADA COM TINTA PVA LÁTEX, LINHA CLÁSSICA, SUVINIL OU EQUIVALENTE, COR BRANCO NEVE.

QUANTITATIVO DE EQUIPAMENTOS:

ID	DESCRIÇÃO	QNTD.
01	VASO SANITÁRIO ESPECIAL (PNE) COM VÁLVULA DE DESCARGA, LOUÇA NA COR BRANCA, SEM ABA FRONTAL	06
02	BACIA SANITÁRIA COM VÁLVULA DE DESCARGA, EM LOUÇA BRANCA - REF. DECA MODELO IZY P.111.17 OU EQUIVALENTE	06
03	LAVATÓRIO DE CANTO - REF. L101 DECA OU SIMILAR - EM WC/PNE DEVERÁ SER INSTALADA BARRA CIRCULAR PARA APOIO, EM AÇO INOX, FIXADA EM TORNO DE CADA UNIDADE;	05
04	TORNEIRA DE PRESSÃO CROMADA, DIÂMETRO 1/2" P/ LAVATÓRIO, REF. FABRIMAR, DECA OU DOCOL	24
05	DISPENSER PARA SABONETE LÍQUIDO (900ML);	22
06	DISPENSER PARA PAPEL TOALHA INTERFOLHADO;	22
07	DISPENSER PARA PAPEL HIGIÊNICO (ROLÃO - 200 A 550M) CINZA E BRANCO - REF. NOBRE-NEW CLASSIC - REFERÊNCIA A1352, OU EQUIVALENTE;	12
08	CONJUNTO DE BARRA DE APOIO CILÍNDRICA, EM AÇO INOX, FIXADA NA PAREDE;	06
09	ESPELHO (ESP >6MM) LAPIDADO RETO, FIXADO C/ BOTÕES CROMADOS;	08
10	CUBA DE EMBUTIR OVAL - COR BRANCO GELO, REF. L.37- DECA OU EQUIVALENTE	08
11	BANCADA EM GRANITO CINZA ANDORINHA	14
12	LAVATORIO OVAL BRANCO - LINHA SPOT REF:.39.17 - DECA OU SIMILAR	13
13	ESPELHO PNE COM INCLINAÇÃO, CRISTAL 3mm, FIXADO NA PAREDE	06
14	CHUVEIRO ELÉTRICO - LORENZETTI OU SIMILAR	04
15	CONJUNTO DE CHUVEIRO PNE COM BARRAS INOX E BANCO ACESSÍVEIS	01
16	VENTILADORES DE PAREDE	12
17	TORNEIRA DE PAREDE CROMADA, INOX, PARA TANQUE - DECA OU SIMILAR	03
18	TORNEIRA CROMADA INOX, DE BANCADA - DECA OU SIMILAR	09
19	CUBA INOX DE EMBUTIR 40X34X17CM (CUBA 3 C/ VÁLVULA - REF. FRANKE OU EQUIVALENTE)	09
20	TANQUE EM MÁRMORE SINTÉTICO (41X55CM) REF:. 507808 - A.J.RORATO;	03
21	DUCHA HIGIÊNICA CROMADA, INOX, FIXADA EM PAREDE - REF:. DECA OU SIMILAR	06
22	DISPENSER DE PAREDE PARA ÁLCOOL EM GEL	15
23	PRATELEIRAS EM GRANITO CINZA ANDORINHA APOIADAS EM MÃOS FRANCESAS METÁLICAS	03
24	LOUSA BRANCA ESCOLAR	03

NOTAS:

1. TODAS AS COTAS ESTÃO EM CENTÍMETROS
2. TODAS AS MEDIDAS DE NÍVEIS ESTÃO EM METROS;

PREFEITURA MUNICIPAL DE COLATINA

SERPENGE

PROJETO: **PROJETO ARQUITETÔNICO**
OBRA: **CENTRO DE ATENÇÃO PSICOSSOCIAL**
CONTEÚDO: **DETALHAMENTO - AMBIENTES**
ENDEREÇO: **RUA JOEL FRANCISCO DE SOUZA - COLATINA - ES**
FASE DO PROJETO: **PROJETO EXECUTIVO**

Autor do Projeto: MARCOS Arq. Marcos Correia Silva CAU/ES A10761-0
Engenheiro Coordenador: Daniel Pereira Silva CREA ES-011430/D
Responsável Técnico: Nilton Valerio Rosa Valadão CREA ES-042525/D
Proprietário do Projeto: Prefeitura Municipal de Colatina-ES

ARQUITETURA

EQUIPE: **MICHEL ALMEIDA GUILHERME ARRIVABENE**
ESCALA: **Indicada**
DATA: **NOVEMBRO/2024**
FOLHA Nº: **ARQ-07/19**
REVISÃO:

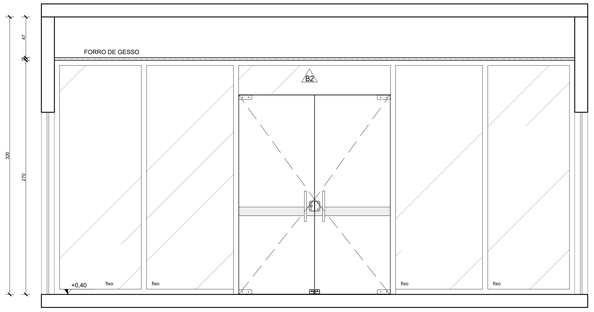

VISTA 04 - ACOLHIMENTO
Escala: 1/25

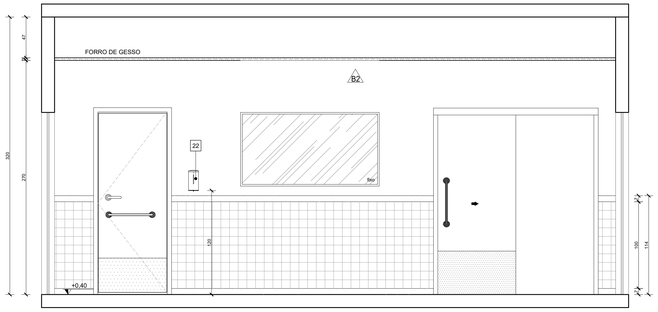

VISTA 01 - ACOLHIMENTO
Escala: 1/25

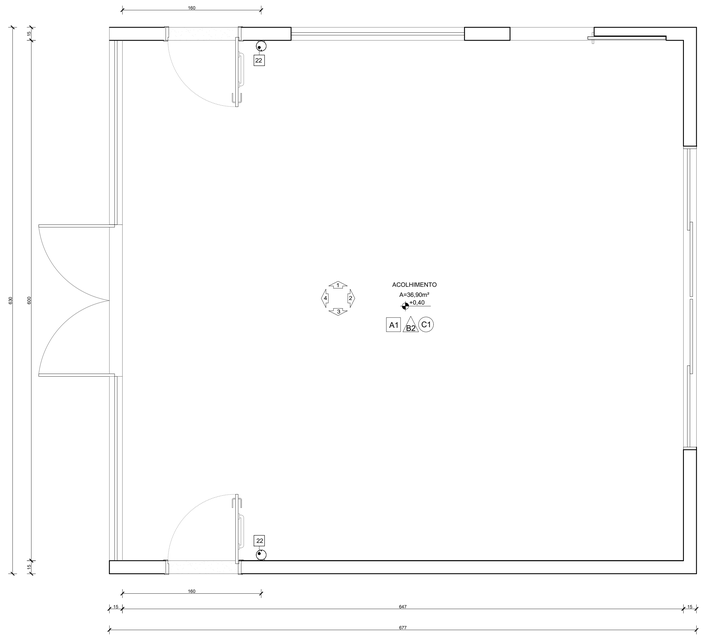

PLANTA BAIXA - ACOLHIMENTO
Escala: 1/25

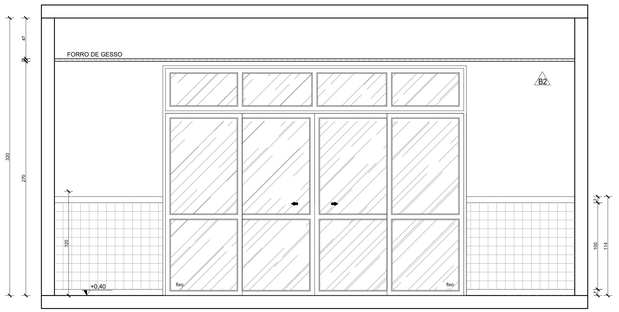

VISTA 02 - ACOLHIMENTO
Escala: 1/25

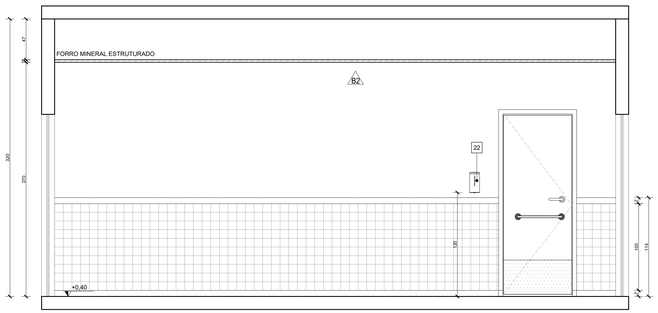

VISTA 03 - ACOLHIMENTO
Escala: 1/25

QUADRO DE ACABAMENTOS:

A - PISO	
A1	PISO EM GRANILITE, MARMORITE OU GRANITINA EM AMBIENTES INTERNOS. 120x120cm, COM ESPESSURA DE 8 MM,INCLUSO MISTURA EM BETONEIRA, COLOCAÇÃO DAS JUNTAS, APLICAÇÃO DO PISO, POLIMENTOS COM POLITRIZ, ESTUCAMENTO, SELADOR E CERA.AF_06/2022
A2	PISO EM GRANILITE, MARMORITE OU GRANITINA EM AMBIENTES EXTERNOS, PLACAS DE 40X40cm COM ESPESSURA DE 8 MM.INCLUSO MISTURA EM BETONEIRA, COLOCAÇÃO DAS JUNTAS, APLICAÇÃO DO PISO, POLIMENTOS COM POLITRIZ, ESTUCAMENTO, SELADOR E CERA.AF_06/2022
A3	PORCELANATO CIMENTÍCIO ACETINADO, BORDA RETA, INTERNO, 60X60CM,CEMENTO GRIGIO-BIANCOGRES OU SIMILAR
A4	PISO EM CONCRETO USINADO POLIDO 20FCK
A5	PISO EM CONCRETO INTERTRAVADO (20x10x6cm) NA COR AZUL
A6	PISO IMPACT SOFT 50, 10mm, FAB: AUBICON OU SIMILAR, COR CORAL SOBRE CONTRAPISO: INSTALAR CONFORME ESPECIFICAÇÕES DO FABRICANTE
B - PAREDE	
B1	PINTURA DE PAREDE COM TINTA BRANCO GELO, EPOXI A BASE DE ÁGUA PREMIUM 3 DEMÃOS. DO TIPO PVA, REFERÊNCIA LINHA CLÁSSICA ACABAMENTO FOSCO, SUVINIL OU EQUIVALENTE. RODAPÉ DE 7CM EM GRANITO.
B2	MEIA PAREDE COM ALTURA DE 1,14m/1,37 (CONFERIR NOS DETALHAMENTOS DOS AMBIENTES) EM REVESTIMENTO ACETINADO 10X10cm BRANCO GELO SEMI BRILHO EXTRA - STRUFALDI . PINTURA DE PAREDE EM TINTA BRANCO GELO, EPOXI A BASE DE AGUA PREMIUM 3 DEMÃOS. DO TIPO PVA, REFERÊNCIA LINHA CLÁSSICA ACABAMENTO FOSCO, SUVINIL OU EQUIVALENTE. RODAPÉ E RODA-MEIO DE 7CM EM GRANITO.
B3	PORCELANATO RETIFICADO BRANCO 30X60 cm, BIANCOGRÉS, ACABAMENTO FOSCO, ATÉ O TETO, COM REJUNTE ANTIMOFO E ANTIFUNGO 3mm, QUARTZOLIT WEBER COR GELO, SENDO QUE AS QUINAS TERÃO PROTETOR DE ALUMÍNIO. ASSENTADO COM ARGAMASSA DE CIMENTO COLANTE ACII
B4	MEIA PAREDE (123cm) COM PINTURA EM TINTA COR UNIFORME ESCOLAR - SUVINIL OU SIMILAR COM RODA-MEIO EM MADEIRA (7CM) E RODAPÉ EM GRANITO (7CM). PAREDE EM TINTA EPOXI A BASE DE AGUA PREMIUM 3 DEMÃOS, DO TIPO PVA. REFERÊNCIA LINHA CLÁSSICA ACABAMENTO FOSCO, SUVINIL OU EQUIVALENTE.
B5	PINTURA DE PAREDE COM TINTA BRANCO GELO, EPOXI A BASE DE ÁGUA PREMIUM 3 DEMÃOS. DO TIPO PVA, REFERÊNCIA LINHA CLÁSSICA ACABAMENTO FOSCO, SUVINIL OU EQUIVALENTE. SEM RODAPÉ.
C - TETO	
C1	FORRO EM GESSO ACARTONADO (PLACA STANDART) ESP.1.25cm- EMASSADO E PINTADO COM TINTA PVA LÁTEX, LINHA CLÁSSICA,SUVINIL, COR BRANCO NEVE;
C2	LAJE REBOCADA, EMASSADA E PINTADA COM TINTA PVA LÁTEX, LINHA CLÁSSICA, SUVINIL OU EQUIVALENTE, COR BRANCO NEVE.

QUANTITATIVO DE EQUIPAMENTOS:

ID	DESCRIÇÃO	QNTD.
01	VASO SANITÁRIO ESPECIAL (PNE) COM VÁLVULA DE DESCARGA, LOUÇA NA COR BRANCA, SEM ABA FRONTAL	06
02	BACIA SANITÁRIA COM VÁLVULA DE DESCARGA, EM LOUÇA BRANCA - REF. DECA MODELO IZY P.111.17 OU EQUIVALENTE	06
03	LAVATÓRIO DE CANTO - REF. L101 DECA OU SIMILAR - EM WC/PNE DEVERÁ SER INSTALADA BARRA CIRCULAR PARA APOIO, EM AÇO INOX, FIXADA EM TORNO DE CADA UNIDADE;	05
04	TORNEIRA DE PRESSÃO CROMADA, DIÂMETRO 1/2" P/ LAVATÓRIO, REF. FABRIMAR, DECA OU DOCOL	24
05	DISPENSER PARA SABONETE LÍQUIDO (800ML);	22
06	DISPENSER PARA PAPEL TOALHA INTERFOLHADO;	22
07	DISPENSER PARA PAPEL HIGIÊNICO (ROLÃO - 200 A 550M) CINZA E BRANCO - REF. NOBRE-NEW CLASSIC - REFERÊNCIA A1352, OU EQUIVALENTE;	12
08	CONJUNTO DE BARRA DE APOIO CILÍNDRICA, EM AÇO INOX, FIXADA NA PAREDE;	06
09	ESPELHO (ESP.=6MM) LAPIDADO RETO, FIXADO C/ BOTÕES CROMADOS;	08
10	CUBA DE EMBUTIR OVAL - COR BRANCO GELO, REF. L.37- DECA OU EQUIVALENTE	08
11	BANCADA EM GRANITO CINZA ANDORINHA	14
12	LAVATÓRIO OVAL BRANCO - LINHA SPOT REF.:39.17 - DECA OU SIMILAR	13
13	ESPELHO PNE COM INCLINAÇÃO, CRISTAL 3mm, FIXADO NA PAREDE	06
14	CHUVEIRO ELÉTRICO - LORENZETTI OU SIMILAR	04
15	CONJUNTO DE CHUVEIRO PNE COM BARRAS INOX E BANCO ACESSÍVEIS	01
16	VENTILADORES DE PAREDE	12
17	TORNEIRA DE PAREDE CROMADA, INOX, PARA TANQUE - DECA OU SIMILAR	03
18	TORNEIRA CROMADA INOX, DE BANCADA - DECA OU SIMILAR	09
19	CUBA INOX DE EMBUTIR 40X34X17CM (CUBA 3 C/ VÁLVULA - REF. FRANKE OU EQUIVALENTE)	09
20	TANQUE EM MÁRMORE SINTÉTICO (41X55CM) REF.: 507808 - A.J.RORATO;	03
21	DUCHA HIGIÊNICA CROMADA, INOX, FIXADA EM PAREDE - REF.: DECA OU SIMILAR	06
22	DISPENSER DE PAREDE PARA ÁLCOOL EM GEL	15
23	PRATELEIRAS EM GRANITO CINZA ANDORINHA APOIADAS EM MÃOS FRANCESAS METÁLICAS	03
24	LOUSA BRANCA ESCOLAR	03

NOTAS:

1. TODAS AS COTAS ESTÃO EM CENTÍMETROS
2. TODAS AS MEDIDAS DE NÍVEIS ESTÃO EM METROS;

PREFEITURA MUNICIPAL DE COLATINA

SERPENGE ENGENHARIA E CONSULTORIA

PROJETO: **PROJETO ARQUITETÔNICO**

OBRA: **CENTRO DE ATENÇÃO PSICOSSOCIAL**

CONTEÚDO: **DETALHAMENTO - AMBIENTES**

ENDEREÇO: **RUA JOEL FRANCISCO DE SOUZA - COLATINA - ES**

FASE DO PROJETO: **PROJETO EXECUTIVO**

ARQUITETURA

Autor do Projeto: MARCOS CORREIA SILVA ARQUITETO E URBANISTA CAU/ES A167611-0 — Arq. Marcos Correia Silva, CAU/ES A167611-0

Engenheiro Coordenador: Daniel Pereira Silva, CREA ES-011430/D

Responsável Técnico: Nilton Valerio Rosa Valadão, CREA ES-042525/D

Proprietário do Projeto: Prefeitura Municipal de Colatina-ES

EQUIPE: **MICHEL ALMEIDA GUILHERME ARRIVABENE**

ESCALA: **Indicada**

DATA: **NOVEMBRO/2024**

FOLHA Nº: **ARQ-08/19**

REVISÃO:

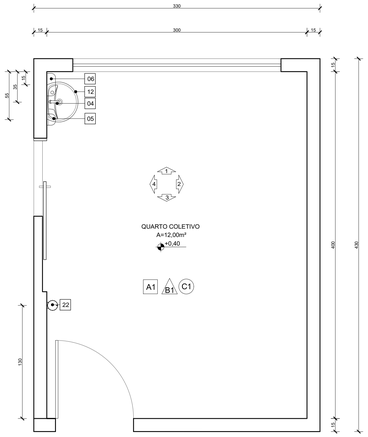

PLANTA BAIXA - QUARTO COLETIVO
Escala: 1/25

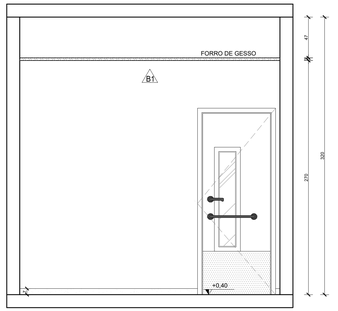

VISTA 03 - QUARTO COLETIVO
Escala: 1/25

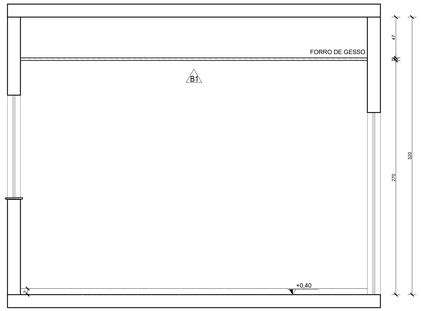

VISTA 02 - QUARTO COLETIVO
Escala: 1/25

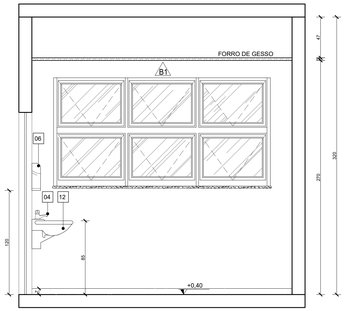

VISTA 01 - QUARTO COLETIVO
Escala: 1/25

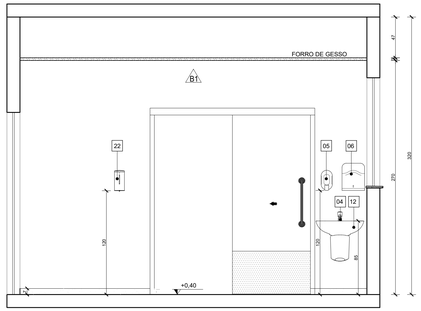

VISTA 04 - QUARTO COLETIVO
Escala: 1/25

QUADRO DE ACABAMENTOS:

A - PISO

A1	PISO EM GRANILITE, MARMORITE OU GRANITINA EM AMBIENTES INTERNOS, 120x120cm, COM ESPESSURA DE 8 MM,INCLUSO MISTURA EM BETONEIRA, COLOCAÇÃO DAS JUNTAS, APLICAÇÃO DO PISO, POLIMENTOS COM POLITRIZ, ESTUCAMENTO, SELADOR E CERA,AF_06/2022
A2	PISO EM GRANILITE, MARMORITE OU GRANITINA EM AMBIENTES EXTERNOS, PLACAS DE 40X40cm COM ESPESSURA DE 8 MM,INCLUSO MISTURA EM BETONEIRA, COLOCAÇÃO DAS JUNTAS, APLICAÇÃO DO PISO, POLIMENTOS COM POLITRIZ, ESTUCAMENTO, SELADOR E CERA,AF_06/2022
A3	PORCELANATO CIMENTÍCIO ACETINADO, BORDA RETA, INTERNO, 60X60CM,CEMENTO GRIGIO-BIANCOSRES OU SIMILAR
A4	PISO EM CONCRETO USINADO POLIDO 20FCK
A5	PISO EM CONCRETO INTERTRAVADO (20x10x6cm) NA COR AZUL
A6	PISO IMPACT SOFT 50, 10mm, FAB: AUBICON OU SIMILAR, COR CORAL SOBRE CONTRAPISO: INSTALAR CONFORME ESPECIFICAÇÕES DO FABRICANTE

B - PAREDE

B1	PINTURA DE PAREDE COM TINTA BRANCO GELO, EPOXI A BASE DE ÁGUA PREMIUM 3 DEMÃOS, DO TIPO PVA, REFERÊNCIA LINHA CLÁSSICA ACABAMENTO FOSCO, SUVINIL OU EQUIVALENTE. RODAPÉ DE 7CM EM GRANITO.
B2	MEIA PAREDE COM ALTURA DE 1,14m/1,37 (CONFERIR NOS DETALHAMENTOS DOS AMBIENTES) EM REVESTIMENTO ACETINADO 10X10cm BRANCO GELO SEMI BRILHO EXTRA - STRUFALDI. PINTURA DE PAREDE EM TINTA BRANCO GELO, EPOXI A BASE DE ÁGUA PREMIUM 3 DEMÃOS, DO TIPO PVA, REFERÊNCIA LINHA CLÁSSICA ACABAMENTO FOSCO, SUVINIL OU EQUIVALENTE. RODAPÉ E RODA-MEIO DE 7CM EM GRANITO.
B3	PORCELANATO RETIFICADO BRANCO 30X60 cm, BIANCOGRÊS, ACABAMENTO FOSCO, ATÉ O TETO, COM REJUNTE ANTIMOFO E ANTIFUNGO 3mm, QUARTZOLIT WEBER COR GELO, SENDO QUE AS QUINAS TERÃO PROTETOR DE ALUMÍNIO. ASSENTADO COM ARGAMASSA DE CIMENTO COLANTE ACII
B4	MEIA PAREDE (123cm) COM PINTURA EM TINTA COR UNIFORME ESCOLAR - SUVINIL OU SIMILAR COM RODA-MEIO EM MADEIRA (7CM) E RODAPÉ EM GRANITO (7CM). PAREDE EM TINTA EPOXI A BASE DE ÁGUA PREMIUM 3 DEMÃOS, DO TIPO PVA REFERÊNCIA LINHA CLÁSSICA ACABAMENTO FOSCO, SUVINIL OU EQUIVALENTE.
B5	PINTURA DE PAREDE COM TINTA BRANCO GELO, EPOXI A BASE DE ÁGUA PREMIUM 3 DEMÃOS, DO TIPO PVA, REFERÊNCIA LINHA CLÁSSICA ACABAMENTO FOSCO, SUVINIL OU EQUIVALENTE. SEM RODAPÉ

C - TETO

C1	FORRO EM GESSO ACARTONADO (PLACA STANDART) ESP. 1,25cm- EMASSADO E PINTADO COM TINTA PVA LÁTEX, LINHA CLÁSSICA,SUVINIL, COR BRANCO NEVE;
C2	LAJE REBOCADA, EMASSADA E PINTADA COM TINTA PVA LÁTEX, LINHA CLÁSSICA, SUVINIL OU EQUIVALENTE, COR BRANCO NEVE.

QUANTITATIVO DE EQUIPAMENTOS:

ID	DESCRIÇÃO	QNTD.
01	VASO SANITÁRIO ESPECIAL (PNE) COM VÁLVULA DE DESCARGA, LOUÇA NA COR BRANCA, SEM ABA FRONTAL	06
02	BACIA SANITÁRIA COM VÁLVULA DE DESCARGA, EM LOUÇA BRANCA - REF. DECA MODELO IZY P.111.17 OU EQUIVALENTE	06
03	LAVATÓRIO DE CANTO - REF. L101 DECA OU SIMILAR - EM WC/PNE DEVERÁ SER INSTALADA BARRA CIRCULAR PARA APOIO, EM AÇO INOX, FIXADA EM TORNO DE CADA UNIDADE;	05
04	TORNEIRA DE PRESSÃO CROMADA, DIÂMETRO 1/2" P/ LAVATÓRIO, REF. FABRIMAR, DECA OU DOCOL	24
05	DISPENSER PARA SABONETE LÍQUIDO (900ML);	22
06	DISPENSER PARA PAPEL TOALHA INTERFOLHADO;	22
07	DISPENSER PARA PAPEL HIGIÊNICO (ROLÃO - 200 A 550M) CINZA E BRANCO - REF. NOBRE-NEW CLASSIC - REFERÊNCIA A1352, OU EQUIVALENTE;	12
08	CONJUNTO DE BARRA DE APOIO CILÍNDRICA, EM AÇO INOX. FIXADA NA PAREDE;	06
09	ESPELHO (ESP.=6MM) LAPIDADO RETO, FIXADO C/ BOTÕES CROMADOS;	08
10	CUBA DE EMBUTIR OVAL - COR BRANCO GELO, REF. L.37- DECA OU EQUIVALENTE	08
11	BANCADA EM GRANITO CINZA ANDORINHA	14
12	LAVATÓRIO OVAL BRANCO - LINHA SPOT REF:.39.17 - DECA OU SIMILAR	13
13	ESPELHO PNE COM INCLINAÇÃO, CRISTAL 3mm, FIXADO NA PAREDE	06
14	CHUVEIRO ELÉTRICO - LORENZETTI OU SIMILAR	04
15	CONJUNTO DE CHUVEIRO PNE COM BARRAS INOX E BANCO ACESSÍVEIS	01
16	VENTILADORES DE PAREDE	12
17	TORNEIRA DE PAREDE CROMADA, INOX, PARA TANQUE - DECA OU SIMILAR	03
18	TORNEIRA CROMADA INOX, DE BANCADA - DECA OU SIMILAR	09
19	CUBA INOX DE EMBUTIR 40X34X17CM (CUBA 3 C/ VÁLVULA - REF. FRANKE OU EQUIVALENTE)	09
20	TANQUE EM MÁRMORE SINTÉTICO (41X55CM) REF:. 507808 - A.J.RORATO;	03
21	DUCHA HIGIÊNICA CROMADA, INOX, FIXADA EM PAREDE - REF:. DECA OU SIMILAR	06
22	DISPENSER DE PAREDE PARA ÁLCOOL EM GEL	15
23	PRATELEIRAS EM GRANITO CINZA ANDORINHA APOIADAS EM MÃOS FRANCESAS METÁLICAS	03
24	LOUSA BRANCA ESCOLAR	03

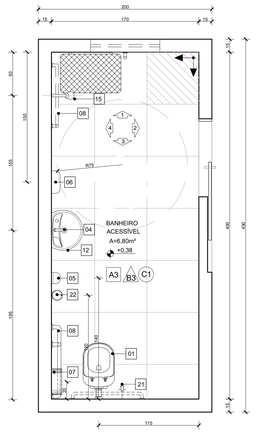

PLANTA BAIXA - BANHEIRO ACESSÍVEL
Escala: 1/25

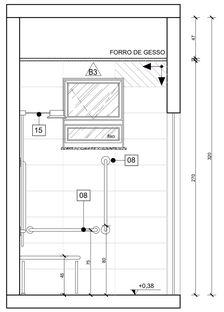

VISTA 01 - BANHEIRO ACESSÍVEL
Escala: 1/25

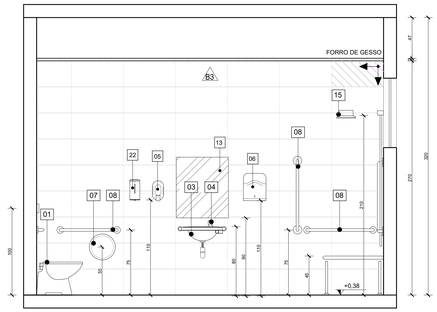

VISTA 04 - BANH. ACESSÍVEL
Escala: 1/25

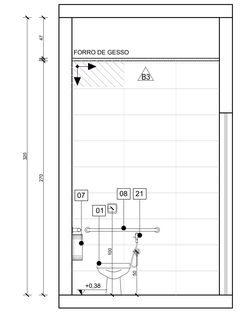

VISTA 03 - BANH. ACESSÍVEL
Escala: 1/25

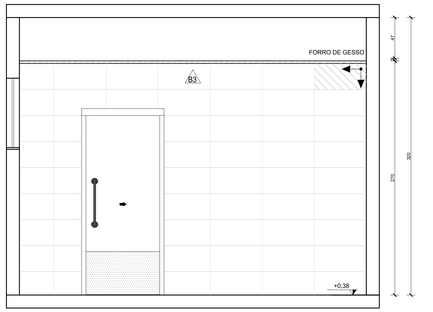

VISTA 02 - BANH. ACESSÍVEL
Escala: 1/25

NOTAS:

1. TODAS AS COTAS ESTÃO EM CENTÍMETROS;
2. TODAS AS MEDIDAS DE NÍVEIS ESTÃO EM METROS;

PREFEITURA MUNICIPAL DE COLATINA

SERPENGE

PROJETO: **PROJETO ARQUITETÔNICO**		ENDEREÇO: **RUA JOEL FRANCISCO DE SOUZA - COLATINA - ES**
OBRA: **CENTRO DE ATENÇÃO PSICOSSOCIAL**		
CONTEÚDO: **DETALHAMENTO - AMBIENTES**		FASE DO PROJETO: **PROJETO EXECUTIVO**
Autor do Projeto: ARQUITETO MICHEL ALMEIDA CAU/ES A167611-0 — Arq. Marcos Correia Silva CAU/ES A167611-0	Engenheiro Coordenador: Daniel Pereira Silva CREA ES-011430/D Responsável Técnico: Nilton Valerio Rosa Valadão CREA ES-042292/D	Proprietário do Projeto: Prefeitura Municipal de Colatina-ES	**ARQUITETURA**
EQUIPE: **MICHEL ALMEIDA GUILHERME ARRIVABENE**	ESCALA: **Indicada**	DATA: **NOVMEBRO/2024**	FOLHA Nº: **ARQ-09/19**
			REVISÃO:

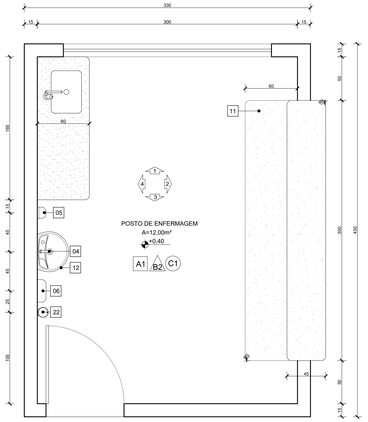

PLANTA BAIXA - POSTO ENFERMAGEM
Escala: 1/25

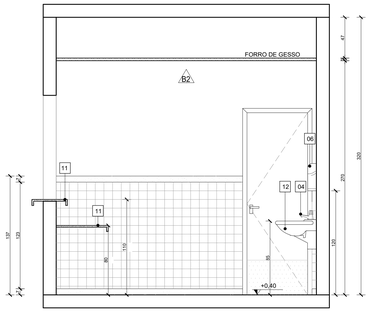

VISTA 03 - POSTO ENFERMAGEM
Escala: 1/25

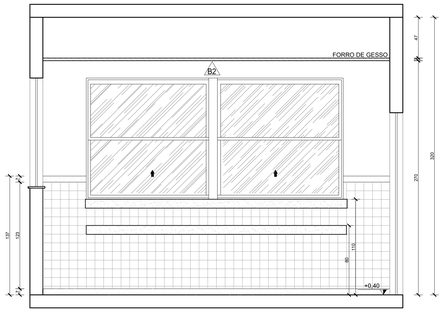

VISTA 02 - POSTO ENFERMAGEM
Escala: 1/25

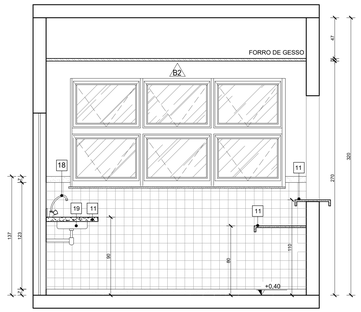

VISTA 01 - POSTO ENFERMAGEM
Escala: 1/25

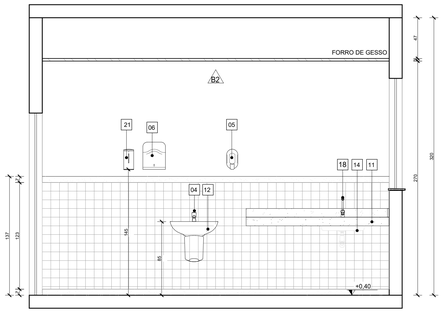

VISTA 04 - POSTO ENFERMAGEM
Escala: 1/25

QUADRO DE ACABAMENTOS:

A	**- PISO**
A1	PISO EM GRANILITE, MARMORITE OU GRANITINA EM AMBIENTES INTERNOS. 120x120cm, COM ESPESSURA DE 8 MM,INCLUSO MISTURA EM BETONEIRA, COLOCAÇÃO DAS JUNTAS, APLICAÇÃO DO PISO, POLIMENTOS COM POLITRIZ, ESTUCAMENTO, SELADOR E CERA AF_06/2022
A2	PISO EM GRANILITE, MARMORITE OU GRANITINA EM AMBIENTES EXTERNOS, PLACAS DE 40X40cm COM ESPESSURA DE 8 MM,INCLUSO MISTURA EM BETONEIRA, COLOCAÇÃO DAS JUNTAS, APLICAÇÃO DO PISO, POLIMENTOS COM POLITRIZ, ESTUCAMENTO, SELADOR E CERA AF_06/2022
A3	PORCELANATO CIMENTÍCIO ACETINADO, BORDA RETA, INTERNO, 60X60CM,CEMENTO GRIGIO-BIANCOGRÉS OU SIMILAR
A4	PISO EM CONCRETO USINADO POLIDO 20FCK
A5	PISO EM CONCRETO INTERTRAVADO (20x10x6cm) NA COR AZUL
A6	PISO IMPACT SOFT 50, 10mm, FAB: AUBICON OU SIMILAR, COR CORAL SOBRE CONTRAPISO; INSTALAR CONFORME ESPECIFICAÇÕES DO FABRICANTE
B	**- PAREDE**
B1	PINTURA DE PAREDE COM TINTA BRANCO GELO, EPOXI A BASE DE ÁGUA PREMIUM 3 DEMÃOS, DO TIPO PVA, REFERÊNCIA LINHA CLÁSSICA ACABAMENTO FOSCO, SUVINIL OU EQUIVALENTE. RODAPÉ DE 7CM EM GRANITO.
B2	MEIA PAREDE COM ALTURA DE 1,14m/1,37 (CONFERIR NOS DETALHAMENTOS DOS AMBIENTES) EM REVESTIMENTO ACETINADO 10X10cm BRANCO GELO SEMI BRILHO EXTRA - STRUFALDI. PINTURA DE PAREDE EM TINTA BRANCO GELO, EPOXI A BASE DE ÁGUA PREMIUM 3 DEMÃOS, DO TIPO PVA, REFERÊNCIA LINHA CLÁSSICA ACABAMENTO FOSCO, SUVINIL OU EQUIVALENTE. RODAPÉ E RODA-MEIO DE 7CM EM GRANITO.
B3	PORCELANATO RETIFICADO BRANCO 30X60 cm, BIANCOGRÉS, ACABAMENTO FOSCO, ATÉ O TETO, COM REJUNTE ANTIMOFO E ANTIFUNGO 3mm, QUARTZOLIT WEBER COR GELO, SENDO QUE AS QUINAS TERÃO PROTETOR DE ALUMÍNIO. ASSENTADO COM ARGAMASSA DE CIMENTO COLANTE ACII
B4	MEIA PAREDE (123cm) COM PINTURA EM TINTA COR UNIFORME ESCOLAR - SUVINIL OU SIMILAR COM RODA-MEIO EM MADEIRA (7CM) E RODAPÉ EM GRANITO (7CM). PAREDE EM TINTA EPOXI A BASE DE ÁGUA PREMIUM 3 DEMÃOS, DO TIPO PVA. REFERÊNCIA LINHA CLÁSSICA ACABAMENTO FOSCO, SUVINIL OU EQUIVALENTE.
B5	PINTURA DE PAREDE COM TINTA BRANCO GELO, EPOXI A BASE DE ÁGUA PREMIUM 3 DEMÃOS, DO TIPO PVA, REFERÊNCIA LINHA CLÁSSICA ACABAMENTO FOSCO, SUVINIL OU EQUIVALENTE. SEM RODAPÉ.
C	**- TETO**
C1	FORRO EM GESSO ACARTONADO (PLACA STANDART) ESP 1.25cm- EMASSADO E PINTADO COM TINTA PVA LÁTEX, LINHA CLÁSSICA,SUVINIL, COR BRANCO NEVE;
C2	LAJE REBOCADA, EMASSADA E PINTADA COM TINTA PVA LÁTEX, LINHA CLÁSSICA, SUVINIL OU EQUIVALENTE, COR BRANCO NEVE.

QUANTITATIVO DE EQUIPAMENTOS:

ID	DESCRIÇÃO	QNTD.
01	VASO SANITÁRIO ESPECIAL (PNE) COM VÁLVULA DE DESCARGA, LOUÇA NA COR BRANCA, SEM ABA FRONTAL	06
02	BACIA SANITÁRIA COM VÁLVULA DE DESCARGA, EM LOUÇA BRANCA - REF. DECA MODELO IZY P.111.17 OU EQUIVALENTE	06
03	LAVATÓRIO DE CANTO - REF. L.101 DECA OU SIMILAR - EM WC/PNE DEVERÁ SER INSTALADA BARRA CIRCULAR PARA APOIO, EM AÇO INOX, FIXADA EM TORNO DE CADA UNIDADE;	05
04	TORNEIRA DE PRESSÃO CROMADA, DIÂMETRO 1/2" P/ LAVATÓRIO, REF. FABRIMAR, DECA OU DOCOL	24
05	DISPENSER PARA SABONETE LÍQUIDO (900ML);	22
06	DISPENSER PARA PAPEL TOALHA INTERFOLHADO;	22
07	DISPENSER PARA PAPEL HIGIÊNICO (ROLÃO - 200 A 550M) CINZA E BRANCO - REF. NOBRE-NEW CLASSIC - REFERÊNCIA A1352, OU EQUIVALENTE;	12
08	CONJUNTO DE BARRA DE APOIO CILÍNDRICA, EM AÇO INOX. FIXADA NA PAREDE;	06
09	ESPELHO (ESP.=6MM) LAPIDADO RETO, FIXADO C/ BOTÕES CROMADOS;	08
10	CUBA DE EMBUTIR OVAL - COR BRANCO GELO, REF. L.37- DECA OU EQUIVALENTE	08
11	BANCADA EM GRANITO CINZA ANDORINHA	14
12	LAVATÓRIO OVAL BRANCO - LINHA SPOT REF.:39.17 - DECA OU SIMILAR	13
13	ESPELHO PNE COM INCLINAÇÃO, CRISTAL 3mm, FIXADO NA PAREDE	06
14	CHUVEIRO ELÉTRICO - LORENZETTI OU SIMILAR	04
15	CONJUNTO DE CHUVEIRO PNE COM BARRAS INOX E BANCO ACESSÍVEIS	01
16	VENTILADORES DE PAREDE	12
17	TORNEIRA DE PAREDE CROMADA, INOX, PARA TANQUE - DECA OU SIMILAR	03
18	TORNEIRA CROMADA INOX, DE BANCADA - DECA OU SIMILAR	09
19	CUBA INOX DE EMBUTIR 40X34X17CM (CUBA 3 C/ VÁLVULA - REF. FRANKE OU EQUIVALENTE)	09
20	TANQUE EM MÁRMORE SINTÉTICO (41X55CM) REF.: 507808 - A.J.RORATO;	03
21	DUCHA HIGIÊNICA CROMADA, INOX, FIXADA EM PAREDE - REF.: DECA OU SIMILAR	06
22	DISPENSER DE PAREDE PARA ÁLCOOL EM GEL	15
23	PRATELEIRAS EM GRANITO CINZA ANDORINHA APOIADAS EM MÃOS FRANCESAS METÁLICAS	03
24	LOUSA BRANCA ESCOLAR	03

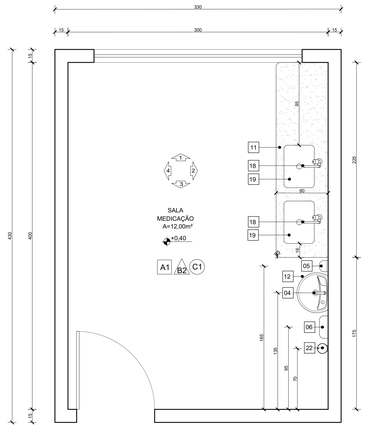

PLANTA BAIXA - SALA DE MEDICAÇÃO
Escala: 1/25

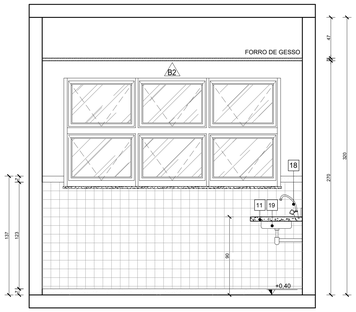

VISTA 01 - SALA DE MEDICAÇÃO
Escala: 1/25

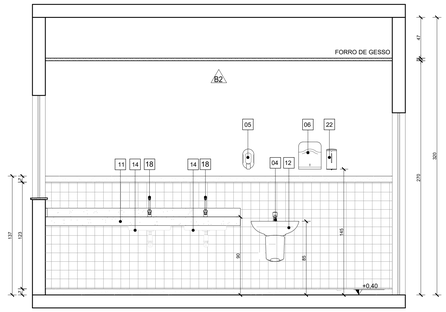

VISTA 02 - SALA DE MEDICAÇÃO
Escala: 1/25

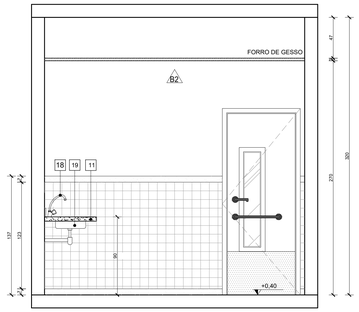

VISTA 03 - SALA DE MEDICAÇÃO
Escala: 1/25

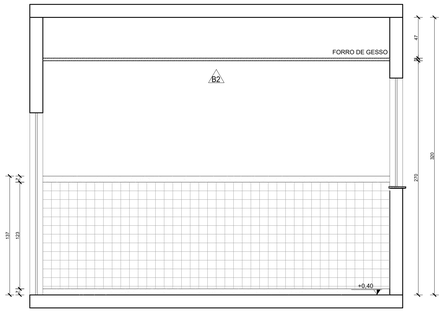

VISTA 04 - SALA DE MEDICAÇÃO
Escala: 1/25

NOTAS:

1. TODAS AS COTAS ESTÃO EM CENTÍMETROS
2. TODAS AS MEDIDAS DE NÍVEIS ESTÃO EM METROS;

PREFEITURA MUNICIPAL DE COLATINA

SERPENGE ENGENHARIA

PROJETO: **PROJETO ARQUITETÔNICO**			ENDEREÇO: **RUA JOEL FRANCISCO DE SOUZA - COLATINA - ES**
OBRA: **CENTRO DE ATENÇÃO PSICOSSOCIAL**			
CONTEÚDO: **DETALHAMENTO - AMBIENTES**			FASE DO PROJETO: **PROJETO EXECUTIVO**
Autor do Projeto: MARCOS CORREIA SILVA ARQUITETO E URBANISTA CAU/ES A167611-0 Arq. Marcos Correia Silva CAU/ES A167611-0	Engenheiro Coordenador: Daniel Pereira Silva CREA ES-011430/D Responsável Técnico: Nilton Valerio Rosa Valadão CREA ES-042292/D	Proprietário do Projeto: Prefeitura Municipal de Colatina-ES	**ARQUITETURA**
EQUIPE: **MICHEL ALMEIDA GUILHERME ARRIVABENE**	ESCALA: **Indicada**	DATA: **OUTUBRO/2024**	FOLHA Nº: **ARQ-10/19**
			REVISÃO:

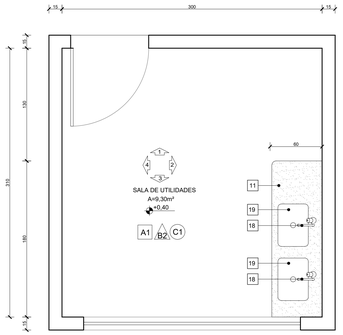

PLANTA BAIXA - SALA DE UTILIDADES
Escala: 1/25

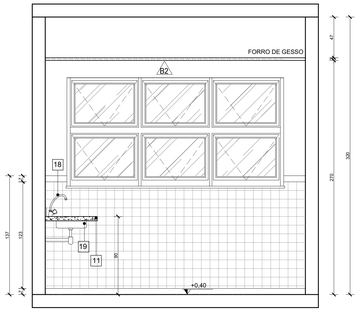

VISTA 03 - SALA DE UTILIDADES
Escala: 1/25



VISTA 04 - SALA DE UTILIDADES
Escala: 1/25

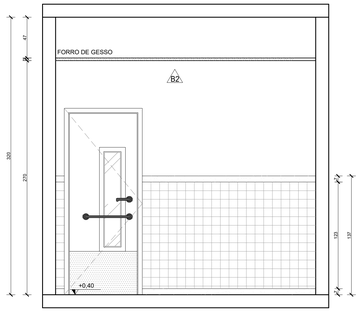

VISTA 01 - SALA DE UTILIDADES
Escala: 1/25

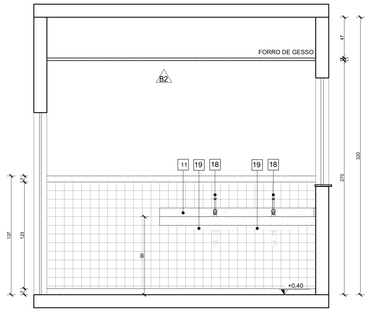

VISTA 02 - SALA DE UTILIDADES
Escala: 1/25

QUADRO DE ACABAMENTOS:

A - PISO	
A1	PISO EM GRANILITE, MARMORITE OU GRANITINA EM AMBIENTES INTERNOS, 120x120cm, COM ESPESSURA DE 8 MM,INCLUSIO MISTURA EM BETONEIRA, COLOCAÇÃO DAS JUNTAS, APLICAÇÃO DO PISO, POLIMENTOS COM POLITRIZ, ESTUCAMENTO, SELADOR E CERA.AF_06/2022
A2	PISO EM GRANILITE, MARMORITE OU GRANITINA EM AMBIENTES EXTERNOS, PLACAS DE 40X40cm COM ESPESSURA DE 8 MM,INCLUSIO MISTURA EM BETONEIRA, COLOCAÇÃO DAS JUNTAS, APLICAÇÃO DO PISO, POLIMENTOS COM POLITRIZ, ESTUCAMENTO, SELADOR E CERA.AF_06/2022
A3	PORCELANATO CIMENTÍCIO ACETINADO, BORDA RETA, INTERNO, 60X60CM,CEMENTO GRIGIO-BIANCOGRES OU SIMILAR
A4	PISO EM CONCRETO USINADO POLIDO 20FCK
A5	PISO EM CONCRETO INTERTRAVADO (20x10x6cm) NA COR AZUL
A6	PISO IMPACT SOFT 50, 10mm, FAB: AUBICON OU SIMILAR, COR CORAL SOBRE CONTRAPISO: INSTALAR CONFORME ESPECIFICAÇÕES DO FABRICANTE

B - PAREDE	
B1	PINTURA DE PAREDE COM TINTA BRANCO GELO, EPOXI A BASE DE ÁGUA PREMIUM 3 DEMÃOS, DO TIPO PVA, REFERÊNCIA LINHA CLÁSSICA ACABAMENTO FOSCO, SUVINIL OU EQUIVALENTE. RODAPÉ DE 7CM EM GRANITO.
B2	MEIA PAREDE COM ALTURA DE 1,14m/1,37 (CONFERIR NOS DETALHAMENTOS DOS AMBIENTES) EM REVESTIMENTO ACETINADO 10X10cm BRANCO GELO SEMI BRILHO EXTRA - STRUFALDI. PINTURA DE PAREDE EM TINTA BRANCO GELO, EPOXI A BASE DE ÁGUA PREMIUM 3 DEMÃOS, DO TIPO PVA, REFERÊNCIA LINHA CLÁSSICA ACABAMENTO FOSCO, SUVINIL OU EQUIVALENTE. RODAPÉ E RODA-MEIO DE 7CM EM GRANITO.
B3	PORCELANATO RETIFICADO BRANCO 30X60 cm, BIANCOGRÉS, ACABAMENTO FOSCO, ATÉ O TETO, COM REJUNTE ANTIMOFO E ANTIFUNGO 3mm, QUARTZOLIT WEBER COR GELO, SENDO QUE AS QUINAS TERÃO PROTETOR DE ALUMÍNIO. ASSENTADO COM ARGAMASSA DE CIMENTO COLANTE ACII
B4	MEIA PAREDE (123cm) COM PINTURA EM TINTA COR UNIFORME ESCOLAR - SUVINIL OU SIMILAR COM RODA-MEIO EM MADEIRA (7CM) E RODAPÉ EM GRANITO (7CM). PAREDE EM TINTA EPOXI A BASE DE ÁGUA PREMIUM 3 DEMÃOS, DO TIPO PVA. REFERÊNCIA LINHA CLÁSSICA ACABAMENTO FOSCO, SUVINIL OU EQUIVALENTE.
B5	PINTURA DE PAREDE COM TINTA BRANCO GELO, EPOXI A BASE DE ÁGUA PREMIUM 3 DEMÃOS, DO TIPO PVA, REFERÊNCIA LINHA CLÁSSICA ACABAMENTO FOSCO, SUVINIL OU EQUIVALENTE. SEM RODAPÉ.

C - TETO	
C1	FORRO EM GESSO ACARTONADO (PLACA STANDART) ESP.1,25cm- EMASSADO E PINTADO COM TINTA PVA LÁTEX, LINHA CLÁSSICA,SUVINIL, COR BRANCO NEVE;
C2	LAJE REBOCADA, EMASSADA E PINTADA COM TINTA PVA LÁTEX, LINHA CLÁSSICA, SUVINIL OU EQUIVALENTE, COR BRANCO NEVE.

QUANTITATIVO DE EQUIPAMENTOS:

ID	DESCRIÇÃO	QNTD.
01	VASO SANITÁRIO ESPECIAL (PNE) COM VÁLVULA DE DESCARGA, LOUÇA NA COR BRANCA, SEM ABA FRONTAL	06
02	BACIA SANITÁRIA COM VÁLVULA DE DESCARGA, EM LOUÇA BRANCA - REF. DECA MODELO IZY P.111.17 OU EQUIVALENTE	06
03	LAVATÓRIO DE CANTO - REF. L101 DECA OU SIMILAR - EM WC/PNE DEVERÁ SER INSTALADA BARRA CIRCULAR PARA APOIO, EM AÇO INOX, FIXADA EM TORNO DE CADA UNIDADE;	05
04	TORNEIRA DE PRESSÃO CROMADA, DIÂMETRO 1/2" P/ LAVATÓRIO, REF. FABRIMAR, DECA OU DOCOL	24
05	DISPENSER PARA SABONETE LÍQUIDO (900ML);	22
06	DISPENSER PARA PAPEL TOALHA INTERFOLHADO;	22
07	DISPENSER PARA PAPEL HIGIÊNICO (ROLÃO - 200 A 550M) CINZA E BRANCO - REF. NOBRE-NEW CLASSIC - REFERÊNCIA A1352, OU EQUIVALENTE;	12
08	CONJUNTO DE BARRA DE APOIO CILÍNDRICA, EM AÇO INOX. FIXADA NA PAREDE;	06
09	ESPELHO (ESP.=6MM) LAPIDADO RETO, FIXADO C/ BOTÕES CROMADOS;	08
10	CUBA DE EMBUTIR OVAL - COR BRANCO GELO, REF. L.37- DECA OU EQUIVALENTE	08
11	BANCADA EM GRANITO CINZA ANDORINHA	14
12	LAVATÓRIO OVAL BRANCO - LINHA SPOT REF:.39.17 - DECA OU SIMILAR	13
13	ESPELHO PNE COM INCLINAÇÃO, CRISTAL 3mm, FIXADO NA PAREDE	06
14	CHUVEIRO ELÉTRICO - LORENZETTI OU SIMILAR	04
15	CONJUNTO DE CHUVEIRO PNE COM BARRAS INOX E BANCO ACESSÍVEIS	01
16	VENTILADORES DE PAREDE	12
17	TORNEIRA DE PAREDE CROMADA, INOX, PARA TANQUE - DECA OU SIMILAR	03
18	TORNEIRA CROMADA INOX, DE BANCADA - DECA OU SIMILAR	09
19	CUBA INOX DE EMBUTIR 40X34X17CM (CUBA 3 C/ VÁLVULA - REF. FRANKE OU EQUIVALENTE)	09
20	TANQUE EM MÁRMORE SINTÉTICO (41X55CM) REF:. 507808 - A.J.RORATO;	03
21	DUCHA HIGIÊNICA CROMADA, INOX, FIXADA EM PAREDE - REF:. DECA OU SIMILAR	06
22	DISPENSER DE PAREDE PARA ÁLCOOL EM GEL	15
23	PRATELEIRAS EM GRANITO CINZA ANDORINHA APOIADAS EM MÃOS FRANCESAS METÁLICAS	03
24	LOUSA BRANCA ESCOLAR	03

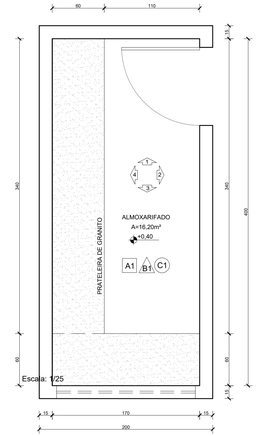

PLANTA BAIXA - ALMOXARIFADO

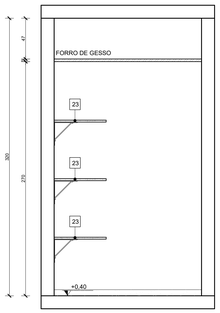

VISTA 01 - ALMOXARIFADO
Escala: 1/25

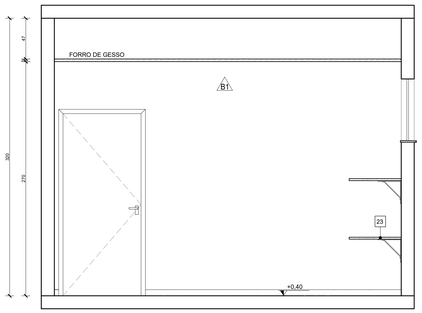

VISTA 02 - ALMOXARIFADO
Escala: 1/25

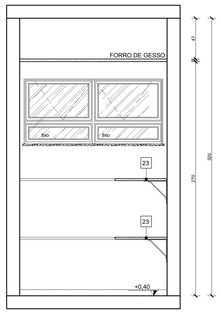

VISTA 03 - ALMOXARIFADO
Escala: 1/25

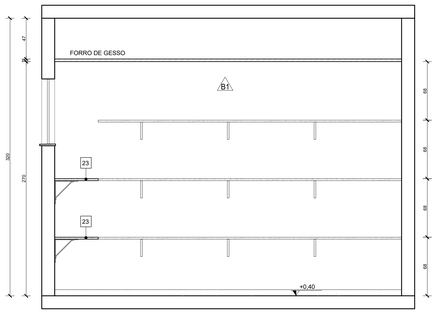

VISTA 04 - ALMOXARIFADO
Escala: 1/25

NOTAS:

1. TODAS AS COTAS ESTÃO EM CENTIMETROS
2. TODAS AS MEDIDAS DE NÍVEIS ESTÃO EM METROS;

PREFEITURA MUNICIPAL DE COLATINA

SERPENGE

PROJETO: **PROJETO ARQUITETÔNICO**		ENDEREÇO: **RUA JOEL FRANCISCO DE SOUZA - COLATINA - ES**
OBRA: **CENTRO DE ATENÇÃO PSICOSSOCIAL**		
CONTEÚDO: **DETALHAMENTO - AMBIENTES**		FASE DO PROJETO: **PROJETO EXECUTIVO**
Autor do Projeto: MARCOS CORREIA DA SILVA:10065411772 Arq. Marcos Correia Silva CAU/ES A10761-0	Engenheiro Coordenador: Daniel Pereira Silva CREA ES-011430/D Responsável Técnico: Nilton Valerio Rosa Valadão CREA ES-042252/D	Proprietário do Projeto: Prefeitura Municipal de Colatina-ES	**ARQUITETURA**
EQUIPE: **MICHEL ALMEIDA GUILHERME ARRIVABENE**	ESCALA: **Indicada**	DATA: **NOVEMBRO/2024**	FOLHA Nº: **ARQ-11/19**
			REVISÃO:

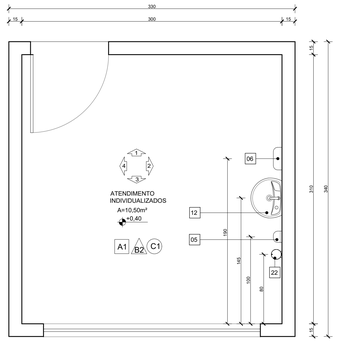

PLANTA BAIXA - ATEND.INDIVIDUALIZADOS
Escala: 1/25

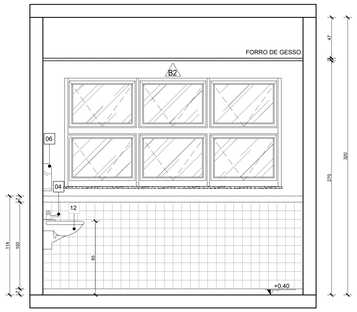

VISTA 03 - ATEND.INDIVIDUALIZADOS
Escala: 1/25



VISTA 04 - ATEND.INDIVIDUALIZADOS
Escala: 1/25

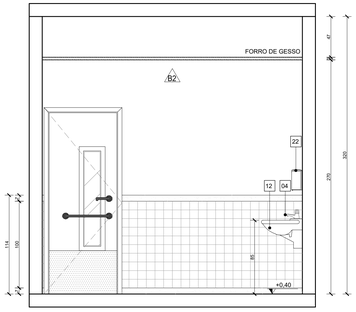

VISTA 01 - AT.INDIVIDUALIZADOS
Escala: 1/25

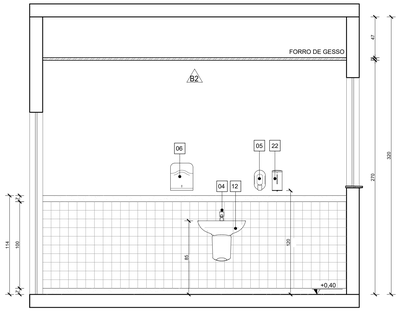

VISTA 02 - ATEND.INDIVIDUALIZADOS
Escala: 1/25

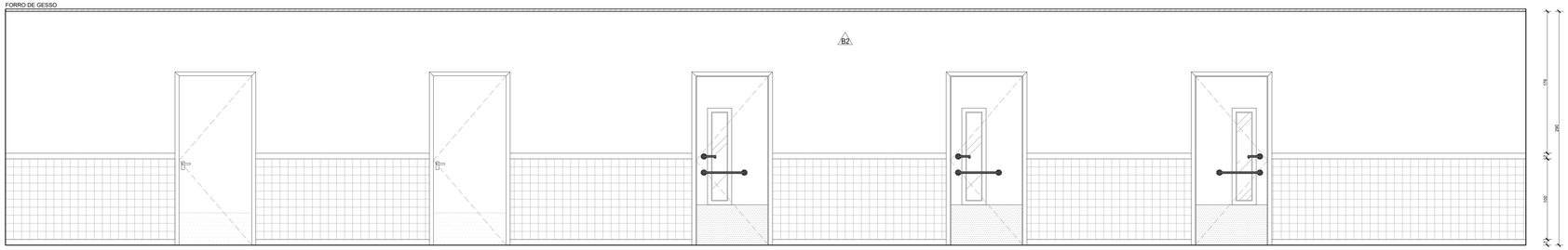

DET.TÍPICO - CIRCULAÇÕES
Escala: 1/25

QUADRO DE ACABAMENTOS:

A - PISO	
A1	PISO EM GRANILITE, MARMORITE OU GRANITINA EM AMBIENTES INTERNOS, 120x120cm, COM ESPESSURA DE 8 MM,INCLUSO MISTURA EM BETONEIRA, COLOCAÇÃO DAS JUNTAS, APLICAÇÃO DO PISO, POLIMENTOS COM POLITRIZ, ESTUCAMENTO, SELADOR E CERA.AF_06/2022
A2	PISO EM GRANILITE, MARMORITE OU GRANITINA EM AMBIENTES EXTERNOS, PLACAS DE 40X60cm COM ESPESSURA DE 8 MM,INCLUSO MISTURA EM BETONEIRA, COLOCAÇÃO DAS JUNTAS, APLICAÇÃO DO PISO, POLIMENTOS COM POLITRIZ, ESTUCAMENTO, SELADOR E CERA.AF_06/2022
A3	PORCELANATO CIMENTÍCIO ACETINADO, BORDA RETA, INTERNO, 60X60CM,CEMENTO GRIGIO-BIANCOGRES OU SIMILAR
A4	PISO EM CONCRETO USINADO POLIDO 20FCK
A5	PISO EM CONCRETO INTERTRAVADO (20x10x6cm) NA COR AZUL
A6	PISO IMPACT SOFT 50, 10mm, FAB. AUBICON OU SIMILAR, COR CORAL SOBRE CONTRAPISO: INSTALAR CONFORME ESPECIFICAÇÕES DO FABRICANTE

B - PAREDE	
B1	PINTURA DE PAREDE COM TINTA BRANCO GELO, EPOXI A BASE DE ÁGUA PREMIUM 3 DEMÃOS, DO TIPO PVA, REFERÊNCIA LINHA CLÁSSICA ACABAMENTO FOSCO, SUVINIL OU EQUIVALENTE. RODAPÉ DE 7CM EM GRANITO.
B2	MEIA PAREDE COM ALTURA DE 1,14m/1,37 (CONFERIR NOS DETALHAMENTOS DOS AMBIENTES) EM REVESTIMENTO ACETINADO 10X10cm BRANCO GELO SEMI BRILHO EXTRA - STRUFALDI. PINTURA DE PAREDE EM TINTA BRANCO GELO, EPOXI A BASE DE ÁGUA PREMIUM 3 DEMÃOS, DO TIPO PVA, REFERÊNCIA LINHA CLÁSSICA ACABAMENTO FOSCO, SUVINIL OU EQUIVALENTE. RODAPÉ E RODA-MEIO DE 7CM EM GRANITO.
B3	PORCELANATO RETIFICADO BRANCO 30X60 cm, BIANCOGRÉS, ACABAMENTO FOSCO, ATÉ O TETO, COM REJUNTE ANTIMOFO E ANTIFUNGO 3mm, QUARTZOLIT WEBER COR GELO, SENDO QUE AS QUINAS TERÃO PROTETOR DE ALUMÍNIO. ASSENTADO COM ARGAMASSA DE CIMENTO COLANTE ACII
B4	MEIA PAREDE (123cm) COM PINTURA EM TINTA COR UNIFORME ESCOLAR - SUVINIL OU SIMILAR COM RODA-MEIO EM MADEIRA (7CM) E RODAPÉ EM GRANITO (7CM). PAREDE EM TINTA EPOXI A BASE DE ÁGUA PREMIUM 3 DEMÃOS, DO TIPO PVA. REFERÊNCIA LINHA CLÁSSICA ACABAMENTO FOSCO, SUVINIL OU EQUIVALENTE.
B5	PINTURA DE PAREDE COM TINTA BRANCO GELO, EPOXI A BASE DE ÁGUA PREMIUM 3 DEMÃOS, DO TIPO PVA, REFERÊNCIA LINHA CLÁSSICA ACABAMENTO FOSCO, SUVINIL OU EQUIVALENTE. SEM RODAPÉ.

C - TETO	
C1	FORRO EM GESSO ACARTONADO (PLACA STANDART) ESP.1.25cm- EMASSADO E PINTADO COM TINTA PVA LÁTEX, LINHA CLÁSSICA,SUVINIL, COR BRANCO NEVE;
C2	LAJE REBOCADA, EMASSADA E PINTADA COM TINTA PVA LÁTEX, LINHA CLÁSSICA, SUVINIL OU EQUIVALENTE, COR BRANCO NEVE;

QUANTITATIVO DE EQUIPAMENTOS:

ID	DESCRIÇÃO	QNTD.
01	VASO SANITÁRIO ESPECIAL (PNE) COM VÁLVULA DE DESCARGA, LOUÇA NA COR BRANCA, SEM ABA FRONTAL	06
02	BACIA SANITÁRIA COM VÁLVULA DE DESCARGA, EM LOUÇA BRANCA - REF. DECA MODELO IZY P.111.17 OU EQUIVALENTE	06
03	LAVATÓRIO DE CANTO - REF. L101 DECA OU SIMILAR - EM WC/PNE DEVERÁ SER INSTALADA BARRA CIRCULAR PARA APOIO, EM AÇO INOX, FIXADA EM TORNO DE CADA UNIDADE;	05
04	TORNEIRA DE PRESSÃO CROMADA, DIÂMETRO 1/2" P/ LAVATÓRIO, REF. FABRIMAR, DECA OU DOCOL	24
05	DISPENSER PARA SABONETE LÍQUIDO (900ML);	22
06	DISPENSER PARA PAPEL TOALHA INTERFOLHADO;	22
07	DISPENSER PARA PAPEL HIGIÊNICO (ROLÃO - 200 A 550M) CINZA E BRANCO - REF. NOBRE-NEW CLASSIC - REFERÊNCIA A1352, OU EQUIVALENTE;	12
08	CONJUNTO DE BARRA DE APOIO CILÍNDRICA, EM AÇO INOX. FIXADA NA PAREDE;	06
09	ESPELHO (ESP.=8MM) LAPIDADO RETO, FIXADO C/ BOTÕES CROMADOS;	08
10	CUBA DE EMBUTIR OVAL - COR BRANCO GELO, REF. L.37- DECA OU EQUIVALENTE	08
11	BANCADA EM GRANITO CINZA ANDORINHA	14
12	LAVATÓRIO OVAL BRANCO - LINHA SPOT REF.:39.17 - DECA OU SIMILAR	13
13	ESPELHO PNE COM INCLINAÇÃO, CRISTAL 3mm, FIXADO NA PAREDE	06
14	CHUVEIRO ELÉTRICO - LORENZETTI OU SIMILAR	04
15	CONJUNTO DE CHUVEIRO PNE COM BARRAS INOX E BANCO ACESSÍVEIS	01
16	VENTILADORES DE PAREDE	12
17	TORNEIRA DE PAREDE CROMADA, INOX, PARA TANQUE - DECA OU SIMILAR	03
18	TORNEIRA CROMADA INOX, DE BANCADA - DECA OU SIMILAR	09
19	CUBA INOX DE EMBUTIR 40X34X17CM (CUBA 3 C/ VÁLVULA - REF. FRANKE OU EQUIVALENTE)	09
20	TANQUE EM MÁRMORE SINTÉTICO (41X55CM) REF.: 507808 - A.J.RORATO;	03
21	DUCHA HIGIÊNICA CROMADA, INOX, FIXADA EM PAREDE - REF.: DECA OU SIMILAR	06
22	DISPENSER DE PAREDE PARA ÁLCOOL EM GEL	15
23	PRATELEIRAS EM GRANITO CINZA ANDORINHA APOIADAS EM MÃOS FRANCESAS METÁLICAS	03
24	LOUSA BRANCA ESCOLAR	03

NOTAS:

1. TODAS AS COTAS ESTÃO EM CENTÍMETROS.
2. TODAS AS MEDIDAS DE NÍVEIS ESTÃO EM METROS;

PREFEITURA MUNICIPAL DE COLATINA

SERPENGE ENGENHARIA

PROJETO: **PROJETO ARQUITETÔNICO**

OBRA: **CENTRO DE ATENÇÃO PSICOSSOCIAL**

CONTEÚDO: **DETALHAMENTO - AMBIENTES**

ENDEREÇO: **RUA JOEL FRANCISCO DE SOUZA - COLATINA - ES**

FASE DO PROJETO: **PROJETO EXECUTIVO**

ARQUITETURA

Autor do Projeto: MARCOS CESAR CORREIA DA SILVA, ARQUITETO E URBANISTA, Arq. Marcos Correia Silva CAU/ES A107611-0

Engenheiro Coordenador: Daniel Pereira Silva CREA ES-011430/D

Responsável Técnico: Nilton Valerio Rosa Valadão CREA ES-042252/D

Proprietário do Projeto: Prefeitura Municipal de Colatina-ES

EQUIPE: **MICHEL ALMEIDA GUILHERME ARRIVABENE**

ESCALA: **Indicada**

DATA: **NOVEMBRO/2024**

FOLHA Nº: **ARQ-12/19**

REVISÃO:

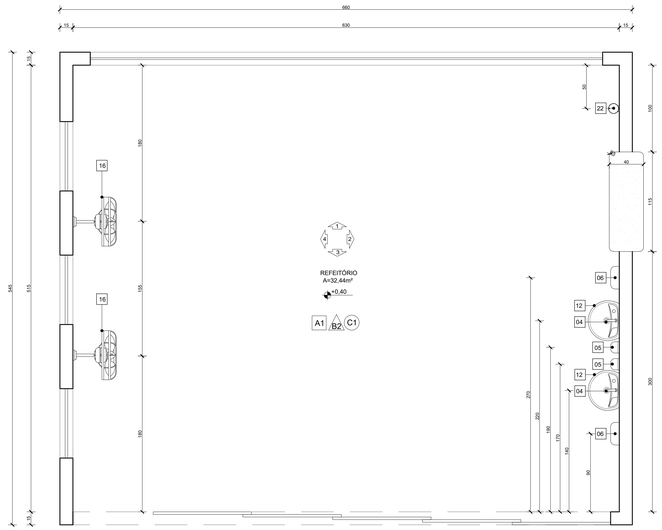

PLANTA BAIXA - REFEITÓRIO
Escala: 1/25

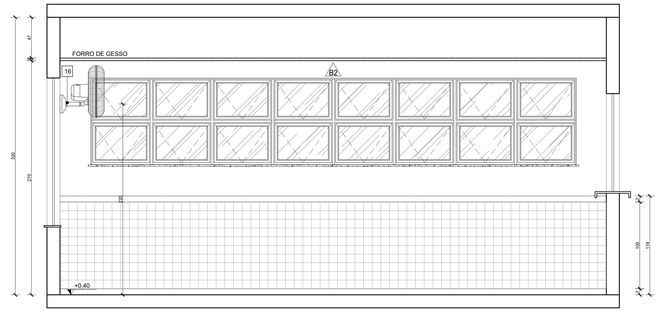

REFEITÓRIO - VISTA 01
Escala: 1/25

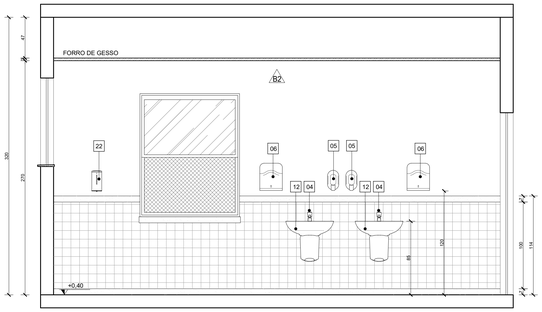

REFEITÓRIO - VISTA 02
Escala: 1/25

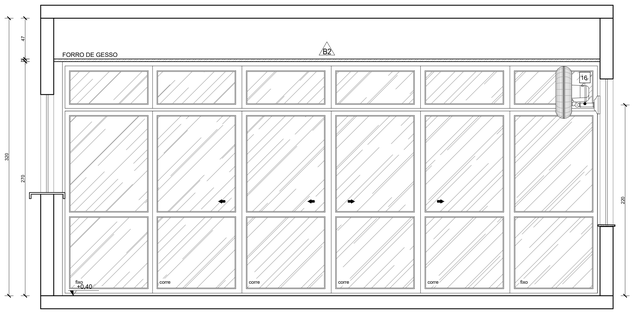

REFEITÓRIO - VISTA 03
Escala: 1/25

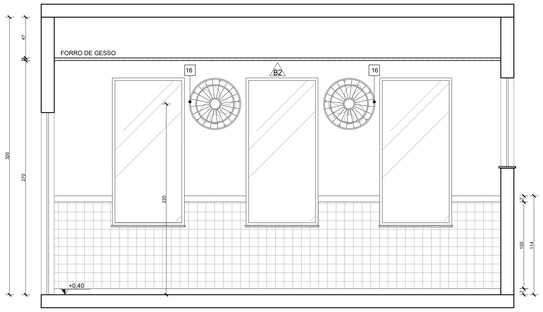

REFEITÓRIO - VISTA 04
Escala: 1/25

QUANTITATIVO DE EQUIPAMENTOS:		
ID	DESCRIÇÃO	QNTD.
E1	VASO SANITÁRIO ESPECIAL (PNE) COM VÁLVULA DE DESCARGA, LOUÇA NA COR BRANCA, SEM ABA FRONTAL	06
E2	BACIA SANITÁRIA COM VÁLVULA DE DESCARGA, EM LOUÇA BRANCA - REF. DECA MODELO IZY P.111.17 OU EQUIVALENTE	06
E3	LAVATÓRIO DE CANTO - REF. L101 DECA OU SIMILAR - EM WC/PNE DEVERÁ SER INSTALADA BARRA CIRCULAR PARA APOIO, EM AÇO INOX, FIXADA EM TORNO DE CADA UNIDADE;	05
E4	TORNEIRA DE PRESSÃO CROMADA, DIÂMETRO 1/2" P/ LAVATÓRIO, REF. FABRIMAR, DECA OU DOCOL	24
E5	DISPENSER PARA SABONETE LÍQUIDO (900ML);	22
E6	DISPENSER PARA PAPEL TOALHA INTERFOLHADO;	22
E7	DISPENSER PARA PAPEL HIGIÊNICO (ROLÃO - 200 A 550M) CINZA E BRANCO - REF. NOBRE-NEW CLASSIC - REFERÊNCIA A1352, OU EQUIVALENTE;	12
E8	CONJUNTO DE BARRA DE APOIO CILÍNDRICA, EM AÇO INOX. FIXADA NA PAREDE;	06
E9	ESPELHO (ESP.=6MM) LAPIDADO RETO, FIXADO C/ BOTÕES CROMADOS;	08
E10	CUBA DE EMBUTIR OVAL - COR BRANCO GELO, REF. L.37- DECA OU EQUIVALENTE	08
E11	BANCADA EM GRANITO CINZA ANDORINHA	14
E12	LAVATÓRIO OVAL BRANCO - LINHA SPOT REF.:39.17 - DECA OU SIMILAR	13
E13	ESPELHO PNE COM INCLINAÇÃO, CRISTAL 3mm, FIXADO NA PAREDE	06
E14	CHUVEIRO ELÉTRICO - LORENZETTI OU SIMILAR	04
E15	CONJUNTO DE CHUVEIRO PNE COM BARRAS INOX E BANCO ACESSÍVEIS	01
E16	VENTILADORES DE PAREDE	12
E17	TORNEIRA DE PAREDE CROMADA, INOX, PARA TANQUE - DECA OU SIMILAR	03
E18	TORNEIRA CROMADA INOX, DE BANCADA - DECA OU SIMILAR	09
E19	CUBA INOX DE EMBUTIR 40X34X17CM (CUBA 3 C/ VÁLVULA - REF. FRANKE OU EQUIVALENTE)	09
E20	TANQUE EM MÁRMORE SINTÉTICO (41X55CM) REF.: 507808 - A.J.RORATO;	03
E21	DUCHA HIGIÊNICA CROMADA, INOX, FIXADA EM PAREDE - REF.: DECA OU SIMILAR	06
E22	DISPENSER DE PAREDE PARA ÁLCOOL EM GEL	15
E23	PRATELEIRAS EM GRANITO CINZA ANDORINHA APOIADAS EM MÃOS FRANCESAS METÁLICAS	03
E24	LOUSA BRANCA ESCOLAR	03

QUADRO DE ACABAMENTOS:	
A	- PISO
A1	PISO EM GRANILITE, MARMORITE OU GRANITINA EM AMBIENTES INTERNOS, 120x120cm, COM ESPESSURA DE 8 MM,INCLUSO MISTURA EM BETONEIRA, COLOCAÇÃO DAS JUNTAS, APLICAÇÃO DO PISO, POLIMENTOS COM POLITRIZ, ESTUCAMENTO, SELADOR E CERA,AF_06/2022
A2	PISO EM GRANILITE, MARMORITE OU GRANITINA EM AMBIENTES EXTERNOS, PLACAS DE 40X40cm COM ESPESSURA DE 8 MM,INCLUSO MISTURA EM BETONEIRA, COLOCAÇÃO DAS JUNTAS, APLICAÇÃO DO PISO, POLIMENTOS COM POLITRIZ, ESTUCAMENTO, SELADOR E CERA,AF_06/2022
A3	PORCELANATO CIMENTÍCIO ACETINADO, BORDA RETA, INTERNO, 60X60CM,CEMENTO GRIGIO-BIANCO(REF.OU SIMILAR
A4	PISO EM CONCRETO USINADO POLIDO 20FCK
A5	PISO EM CONCRETO INTERTRAVADO (20x10x8cm) NA COR AZUL
A6	PISO IMPACT SOFT 50, 10mm, FAB: AUBICON OU SIMILAR, COR CORAL SOBRE CONTRAPISO: INSTALAR CONFORME ESPECIFICAÇÕES DO FABRICANTE

B	- PAREDE
B1	PINTURA DE PAREDE COM TINTA BRANCO GELO, EPOXI A BASE DE ÁGUA PREMIUM 3 DEMÃOS, DO TIPO PVA, REFERÊNCIA LINHA CLÁSSICA ACABAMENTO FOSCO, SUVINIL OU EQUIVALENTE. RODAPÉ DE 7CM EM GRANITO.
B2	MEIA PAREDE COM ALTURA DE 1,14m/1,37 (CONFERIR NOS DETALHAMENTOS DOS AMBIENTES) EM REVESTIMENTO ACETINADO 10X10cm BRANCO GELO SEMI BRILHO EXTRA - STRUFALDI. PINTURA DE PAREDE EM TINTA BRANCO GELO, EPOXI A BASE DE ÁGUA PREMIUM 3 DEMÃOS, DO TIPO PVA, REFERÊNCIA LINHA CLÁSSICA ACABAMENTO FOSCO, SUVINIL OU EQUIVALENTE. RODAPÉ E RODA-MEIO DE 7CM EM GRANITO.
B3	PORCELANATO RETIFICADO BRANCO 30X60 cm, BIANCOGRÉS, ACABAMENTO FOSCO, ATÉ O TETO, COM REJUNTE ANTIMOFO E ANTIFUNGO 3mm, QUARTZOLIT WEBER COR GELO, SENDO QUE AS QUINAS TERÃO PROTETOR DE ALUMÍNIO. ASSENTADO COM ARGAMASSA DE CIMENTO COLANTE ACII
B4	MEIA PAREDE (123cm) COM PINTURA EM TINTA COR UNIFORME ESCOLAR - SUVINIL OU SIMILAR COM RODA-MEIO EM MADEIRA (7CM) E RODAPÉ EM GRANITO (7CM). PAREDE EM TINTA EPOXI A BASE DE ÁGUA PREMIUM 3 DEMÃOS, DO TIPO PVA. REFERÊNCIA LINHA CLÁSSICA ACABAMENTO FOSCO, SUVINIL OU EQUIVALENTE.
B5	PINTURA DE PAREDE COM TINTA BRANCO GELO, EPOXI A BASE DE ÁGUA PREMIUM 3 DEMÃOS, DO TIPO PVA, REFERÊNCIA LINHA CLÁSSICA ACABAMENTO FOSCO, SUVINIL OU EQUIVALENTE. SEM RODAPÉ.

C	- TETO
C1	FORRO EM GESSO ACARTONADO (PLACA STANDART) ESP.1.25cm- EMASSADO E PINTADO COM TINTA PVA LÁTEX, LINHA CLÁSSICA,SUVINIL, COR BRANCO NEVE;
C2	LAJE REBOCADA, EMASSADA E PINTADA COM TINTA PVA LÁTEX, LINHA CLÁSSICA, SUVINIL OU EQUIVALENTE, COR BRANCO NEVE.

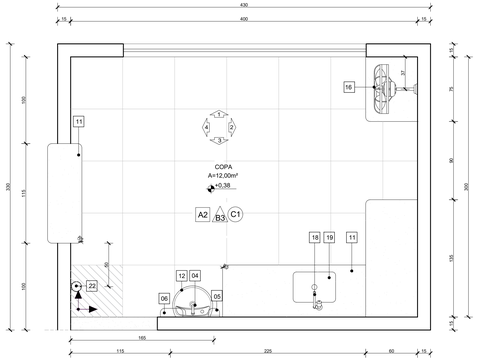

PLANTA BAIXA - COPA
Escala: 1/25

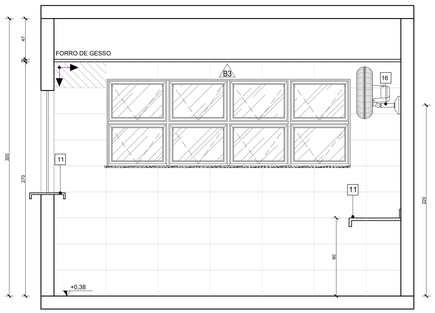

VISTA 01 - COPA
Escala: 1/25

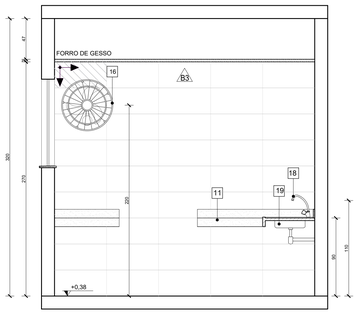

VISTA 02 - COPA
Escala: 1/25

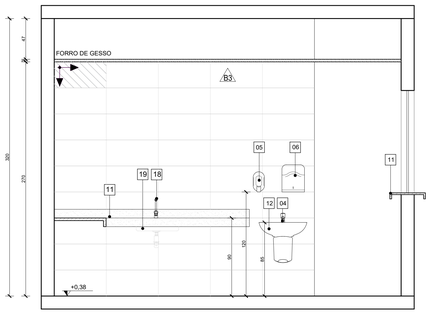

VISTA 03 - COPA
Escala: 1/25

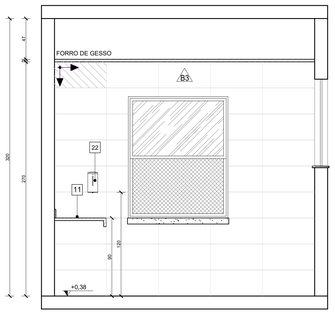

VISTA 04 - COPA
Escala: 1/25

NOTAS:
1. TODAS AS COTAS ESTÃO EM CENTÍMETROS
2. TODAS AS MEDIDAS DE NÍVEIS ESTÃO EM METROS;

PREFEITURA MUNICIPAL DE COLATINA

SERPENGE

PROJETO: **PROJETO ARQUITETÔNICO**
OBRA: **CENTRO DE ATENÇÃO PSICOSSOCIAL**
CONTEÚDO: **DETALHAMENTO - AMBIENTES**
ENDEREÇO: **RUA JOEL FRANCISCO DE SOUZA - COLATINA - ES**
FASE DO PROJETO: **PROJETO EXECUTIVO**

Autor do Projeto: MARCOS [illegible] CAU/ES A107911-0
Engenheiro Coordenador: Daniel Pereira Silva CREA ES-017430/D
Responsável Técnico: Nilton Valerio Rosa Valadão CREA ES-042252/D
Proprietário do Projeto: Prefeitura Municipal de Colatina-ES
ARQUITETURA

EQUIPE: **MICHEL ALMEIDA GUILHERME ARRIVABENE**
ESCALA: **Indicada**
DATA: **NOVEMBRO/2024**
FOLHA Nº: **ARQ-13/19**
REVISÃO:

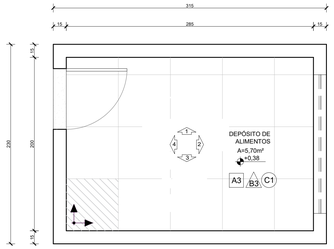

PLANTA BAIXA - DEP.ALIMENTOS
Escala: 1/25

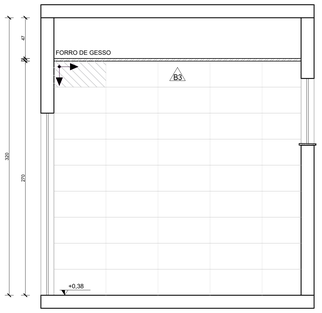

VISTA 01 - DEP.ALIMENTOS
Escala: 1/25

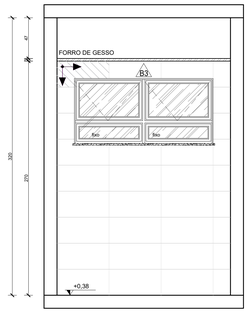

VISTA 02 - DEP.ALIMENTOS
Escala: 1/25

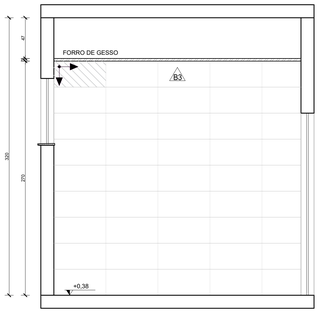

VISTA 03 - DEP.ALIMENTOS
Escala: 1/25

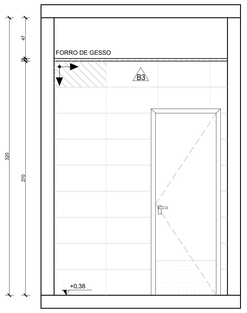

VISTA 04 - DEP.ALIMENTOS
Escala: 1/25

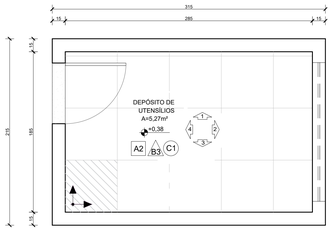

PLANTA BAIXA - DEP.UTENSÍLIOS
Escala: 1/25

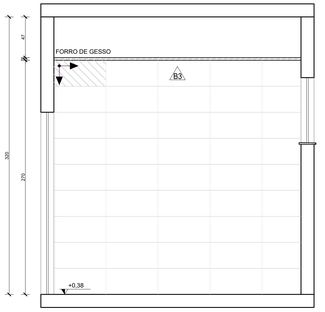

VISTA 01 - DEP.ALIMENTOS
Escala: 1/25

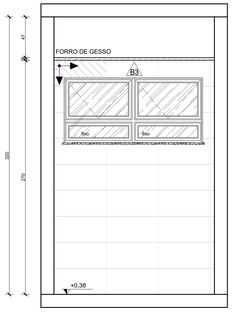

VISTA 02 - DEP.UTENSÍLIOS
Escala: 1/25

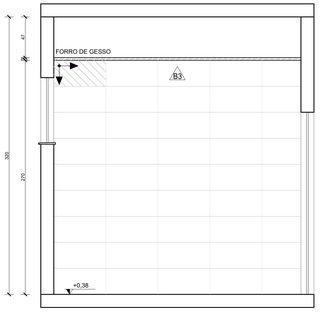

VISTA 03 - DEP.UTENSÍLIOS
Escala: 1/25

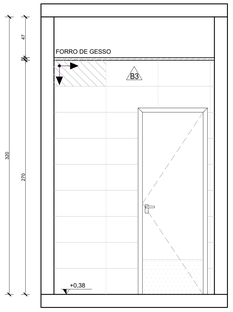

VISTA 04 - DEP.UTENSÍLIOS
Escala: 1/25

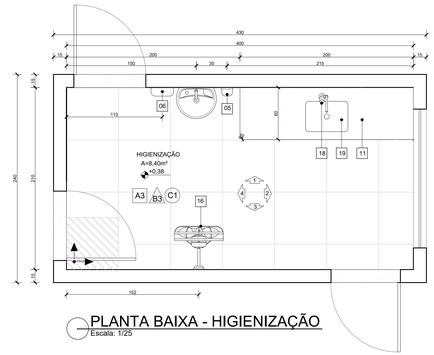

PLANTA BAIXA - HIGIENIZAÇÃO
Escala: 1/25

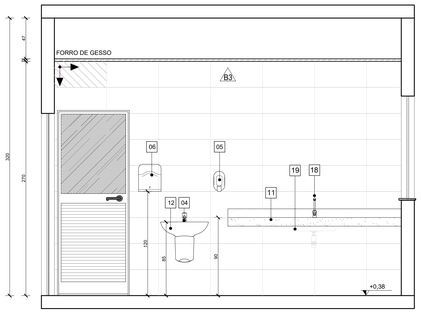

VISTA 01 - HIGIENIZAÇÃO
Escala: 1/25

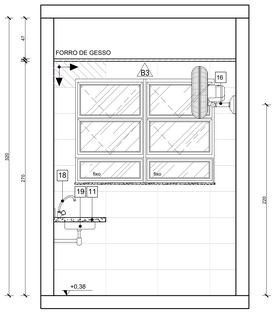

VISTA 02 - HIGIENIZAÇÃO
Escala: 1/25

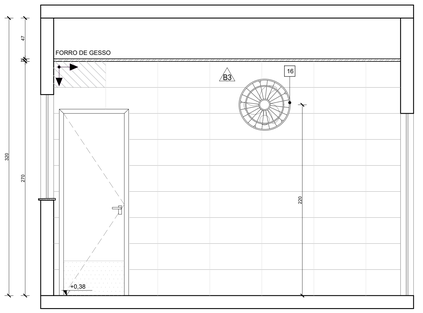

VISTA 03 - HIGIENIZAÇÃO
Escala: 1/25

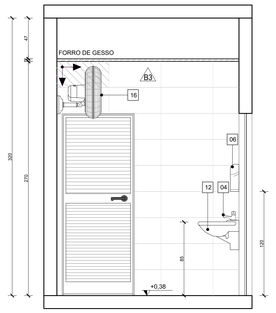

VISTA 04 - HIGIENIZAÇÃO
Escala: 1/25

QUANTITATIVO DE EQUIPAMENTOS:

ID	DESCRIÇÃO	QNTD.
01	VASO SANITÁRIO ESPECIAL (PNE) COM VÁLVULA DE DESCARGA, LOUÇA NA COR BRANCA, SEM ABA FRONTAL	06
02	BACIA SANITÁRIA COM VÁLVULA DE DESCARGA, EM LOUÇA BRANCA - REF. DECA MODELO IZY P.111.17 OU EQUIVALENTE	06
03	LAVATÓRIO DE CANTO - REF. L101 DECA OU SIMILAR - EM WC/PNE DEVERÁ SER INSTALADA BARRA CIRCULAR PARA APOIO, EM AÇO INOX, FIXADA EM TORNO DE CADA UNIDADE;	05
04	TORNEIRA DE PRESSÃO CROMADA, DIÂMETRO 1/2" P/ LAVATÓRIO, REF. FABRIMAR, DECA OU DOCOL	24
05	DISPENSER PARA SABONETE LÍQUIDO (900ML);	22
06	DISPENSER PARA PAPEL TOALHA INTERFOLHADO;	22
07	DISPENSER PARA PAPEL HIGIÊNICO (ROLÃO - 200 A 550M) CINZA E BRANCO - REF. NOBRE-NEW CLASSIC - REFERÊNCIA A1352, OU EQUIVALENTE;	12
08	CONJUNTO DE BARRA DE APOIO CILÍNDRICA, EM AÇO INOX. FIXADA NA PAREDE;	06
09	ESPELHO (ESP.=6MM) LAPIDADO RETO, FIXADO C/ BOTÕES CROMADOS;	08
10	CUBA DE EMBUTIR OVAL - COR BRANCO GELO, REF. L.37- DECA OU EQUIVALENTE	08
11	BANCADA EM GRANITO CINZA ANDORINHA	14
12	LAVATÓRIO OVAL BRANCO - LINHA SPOT REF.:39.17 - DECA OU SIMILAR	13
13	ESPELHO PNE COM INCLINAÇÃO, CRISTAL 3mm, FIXADO NA PAREDE	06
14	CHUVEIRO ELÉTRICO - LORENZETTI OU SIMILAR	04
15	CONJUNTO DE CHUVEIRO PNE COM BARRAS INOX E BANCO ACESSÍVEIS	01
16	VENTILADORES DE PAREDE	12
17	TORNEIRA DE PAREDE CROMADA, INOX, PARA TANQUE - DECA OU SIMILAR	03
18	TORNEIRA CROMADA INOX, DE BANCADA - DECA OU SIMILAR	09
19	CUBA INOX DE EMBUTIR 40X34X17CM (CUBA 3 C/ VÁLVULA - REF. FRANKE OU EQUIVALENTE)	09
20	TANQUE EM MÁRMORE SINTÉTICO (41X55CM) REF.: 507808 - A.J.RORATO;	03
21	DUCHA HIGIÊNICA CROMADA, INOX, FIXADA EM PAREDE - REF.: DECA OU SIMILAR	06
22	DISPENSER DE PAREDE PARA ÁLCOOL EM GEL	15
23	PRATELEIRAS EM GRANITO CINZA ANDORINHA APOIADAS EM MÃOS FRANCESAS METÁLICAS	03
24	LOUSA BRANCA ESCOLAR	03

QUADRO DE ACABAMENTOS:

A - PISO	
A1	PISO EM GRANILITE, MARMORITE OU GRANITINA EM AMBIENTES INTERNOS. 120x120cm, COM ESPESSURA DE 8 MM,INCLUSO MISTURA EM BETONEIRA, COLOCAÇÃO DAS JUNTAS, APLICAÇÃO DO PISO, POLIMENTOS COM POLITRIZ, ESTUCAMENTO, SELADOR E CERA AF_06/2022
A2	PISO EM GRANILITE, MARMORITE OU GRANITINA EM AMBIENTES EXTERNOS. PLACAS DE 40X40cm COM ESPESSURA DE 8 MM,INCLUSO MISTURA EM BETONEIRA, COLOCAÇÃO DAS JUNTAS, APLICAÇÃO DO PISO, POLIMENTOS COM POLITRIZ, ESTUCAMENTO, SELADOR E CERA AF_06/2022
A3	PORCELANATO CIMENTÍCIO ACETINADO, BORDA RETA, INTERNO, 60X60CM,CEMENTO CRIGIO-BIANCOGRES OU SIMILAR.
A4	PISO EM CONCRETO USINADO POLIDO 20FCK
A5	PISO EM CONCRETO INTERTRAVADO (20x10x6cm) NA COR AZUL
A6	PISO IMPACT SOFT 50, 10mm, FAB: AUBICON OU SIMILAR, COR CORAL SOBRE CONTRAPISO: INSTALAR CONFORME ESPECIFICAÇÕES DO FABRICANTE
B - PAREDE	
B1	PINTURA DE PAREDE COM TINTA BRANCO GELO, EPOXI A BASE DE ÁGUA PREMIUM 3 DEMÃOS, DO TIPO PVA, REFERÊNCIA LINHA CLÁSSICA ACABAMENTO FOSCO, SUVINIL OU EQUIVALENTE. RODAPÉ DE 7CM EM GRANITO.
B2	MEIA PAREDE COM ALTURA DE 1,14m/1,37 (CONFERIR NOS DETALHAMENTOS DOS AMBIENTES) EM REVESTIMENTO ACETINADO 10X10cm BRANCO GELO SEMI BRILHO EXTRA - STRIFALDI. PINTURA DE PAREDE EM TINTA BRANCO GELO, EPOXI A BASE DE ÁGUA PREMIUM 3 DEMÃOS, DO TIPO PVA, REFERÊNCIA LINHA CLÁSSICA ACABAMENTO FOSCO, SUVINIL OU EQUIVALENTE. RODAPÉ E RODA-MEIO DE 7CM EM GRANITO.
B3	PORCELANATO RETIFICADO BRANCO 30X60 cm, BIANCOGRÉS, ACABAMENTO FOSCO, ATÉ O TETO, COM REJUNTE ANTIMOFO E ANTIFUNGO 3mm, QUARTZOLIT WEBER COR GELO, SENDO QUE AS QUINAS TERÃO PROTETOR DE ALUMÍNIO. ASSENTADO COM ARGAMASSA DE CIMENTO COLANTE ACII
B4	MEIA PAREDE (123cm) COM PINTURA EM TINTA COR UNIFORME ESCOLAR - SUVINIL OU SIMILAR COM RODA-MEIO EM MADEIRA (7CM) E RODAPÉ EM GRANITO (7CM). PAREDE EM TINTA EPOXI A BASE DE ÁGUA PREMIUM 3 DEMÃOS, DO TIPO PVA. REFERÊNCIA LINHA CLÁSSICA ACABAMENTO FOSCO, SUVINIL, OU EQUIVALENTE.
B5	PINTURA DE PAREDE COM TINTA BRANCO GELO, EPOXI A BASE DE ÁGUA PREMIUM 3 DEMÃOS, DO TIPO PVA, REFERÊNCIA LINHA CLÁSSICA ACABAMENTO FOSCO, SUVINIL OU EQUIVALENTE. SEM RODAPÉ.
C - TETO	
C1	FORRO EM GESSO ACARTONADO (PLACA STANDART) ESP.1,25cm- EMASSADO E PINTADO COM TINTA PVA LÁTEX, LINHA CLÁSSICA,SUVINIL, COR BRANCO NEVE;
C2	LAJE REBOCADA, EMASSADA E PINTADA COM TINTA PVA LÁTEX, LINHA CLÁSSICA, SUVINIL OU EQUIVALENTE, COR BRANCO NEVE.

NOTAS:

1. TODAS AS COTAS ESTÃO EM CENTÍMETROS
2. TODAS AS MEDIDAS DE NÍVEIS ESTÃO EM METROS;

PREFEITURA MUNICIPAL DE COLATINA

SERPENGE

PROJETO: **PROJETO ARQUITETÔNICO**		ENDEREÇO: **RUA JOEL FRANCISCO DE SOUZA - COLATINA - ES**
OBRA: **CENTRO DE ATENÇÃO PSICOSSOCIAL**		
CONTEÚDO: **DETALHAMENTO - AMBIENTES**		FASE DO PROJETO: **PROJETO EXECUTIVO**
Autor do Projeto: ARQ. MARCOS CORREIA SILVA, CAU/ES A167911-0	Engenheiro Coordenador: Daniel Pereira Silva CREA ES-011430/D Responsável Técnico: Nilton Valerio Rosa Valadão CREA ES-042252/D	Proprietário do Projeto: Prefeitura Municipal de Colatina-ES	**ARQUITETURA**
EQUIPE: **MICHEL ALMEIDA GUILHERME ARRIVABENE**	ESCALA: **Indicada**	DATA: **NOVEMBRO/2024**	FOLHA Nº: **ARQ-14/19**
			REVISÃO:

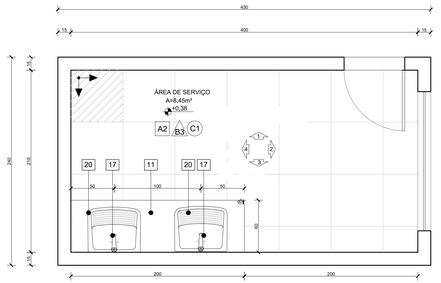

PLANTA BAIXA - ÁREA SERVIÇO
Escala: 1/25

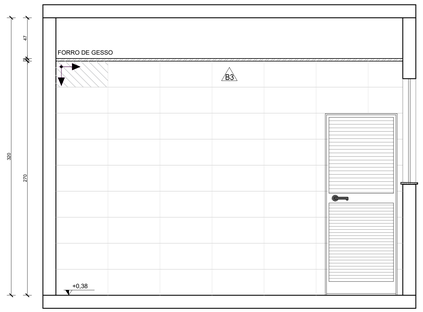

VISTA 01 - ÁREA SERVIÇO
Escala: 1/25

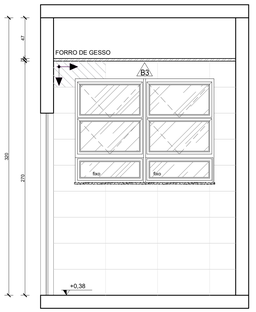

VISTA 02 - ÁREA SERVIÇO
Escala: 1/25

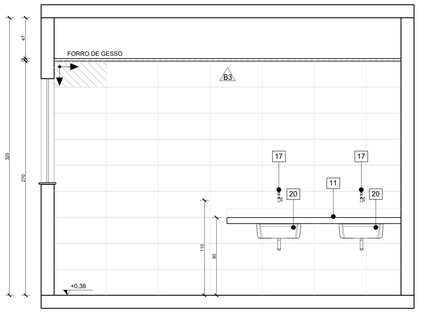

VISTA 03 - ÁREA SERVIÇO
Escala: 1/25

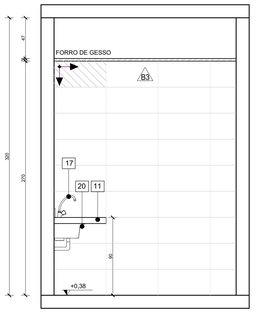

VISTA 04 - ÁREA SERVIÇO
Escala: 1/25

QUANTITATIVO DE EQUIPAMENTOS:		
ID	DESCRIÇÃO	QNTD.
01	VASO SANITÁRIO ESPECIAL (PNE) COM VÁLVULA DE DESCARGA, LOUÇA NA COR BRANCA, SEM ABA FRONTAL;	06
02	BACIA SANITÁRIA COM VÁLVULA DE DESCARGA, EM LOUÇA BRANCA - REF. DECA MODELO IZY P.111.17 OU EQUIVALENTE	06
03	LAVATÓRIO DE CANTO - REF. L101 DECA OU SIMILAR - EM WC/PNE DEVERÁ SER INSTALADA BARRA CIRCULAR PARA APOIO, EM AÇO INOX, FIXADA EM TORNO DE CADA UNIDADE;	05
04	TORNEIRA DE PRESSÃO CROMADA, DIÂMETRO 1/2" P/ LAVATÓRIO, REF. FABRIMAR, DECA OU DOCOL	24
05	DISPENSER PARA SABONETE LÍQUIDO (900ML);	22
06	DISPENSER PARA PAPEL TOALHA INTERFOLHADO;	22
07	DISPENSER PARA PAPEL HIGIÊNICO (ROLÃO - 200 A 550M) CINZA E BRANCO - REF. NOBRE-NEW CLASSIC - REFERÊNCIA A1352, OU EQUIVALENTE;	12
08	CONJUNTO DE BARRA DE APOIO CILÍNDRICA, EM AÇO INOX. FIXADA NA PAREDE;	06
09	ESPELHO (ESP.=6MM) LAPIDADO RETO, FIXADO C/ BOTÕES CROMADOS;	08
10	CUBA DE EMBUTIR OVAL - COR BRANCO GELO, REF. L.37- DECA OU EQUIVALENTE	08
11	BANCADA EM GRANITO CINZA ANDORINHA	14
12	LAVATÓRIO OVAL BRANCO - LINHA SPOT REF.:39.17 - DECA OU SIMILAR	13
13	ESPELHO PNE COM INCLINAÇÃO, CRISTAL 3mm, FIXADO NA PAREDE	06
14	CHUVEIRO ELÉTRICO - LORENZETTI OU SIMILAR	04
15	CONJUNTO DE CHUVEIRO PNE COM BARRAS INOX E BANCO ACESSÍVEIS	01
16	VENTILADORES DE PAREDE	12
17	TORNEIRA DE PAREDE CROMADA, INOX, PARA TANQUE - DECA OU SIMILAR	03
18	TORNEIRA CROMADA INOX, DE BANCADA - DECA OU SIMILAR	09
19	CUBA INOX DE EMBUTIR 40X34X17CM (CUBA 3 C/ VÁLVULA - REF. FRANKE OU EQUIVALENTE)	09
20	TANQUE EM MÁRMORE SINTÉTICO (41X55CM) REF.: 507808 - A.J.RORATO;	03
21	DUCHA HIGIÊNICA CROMADA, INOX, FIXADA EM PAREDE - REF.: DECA OU SIMILAR	06
22	DISPENSER DE PAREDE PARA ÁLCOOL EM GEL	15
23	PRATELEIRAS EM GRANITO CINZA ANDORINHA APOIADAS EM MÃOS FRANCESAS METÁLICAS	03
24	LOUSA BRANCA ESCOLAR	03

QUADRO DE ACABAMENTOS:	
A - PISO	
A1	PISO EM GRANILITE, MARMORITE OU GRANITINA EM AMBIENTES INTERNOS, 120x120cm, COM ESPESSURA DE 8 MM,INCLUSO MISTURA EM BETONEIRA, COLOCAÇÃO DAS JUNTAS, APLICAÇÃO DO PISO, POLIMENTOS COM POLITRIZ, ESTUCAMENTO, SELADOR E CERA AF_06/2022
A2	PISO EM GRANILITE, MARMORITE OU GRANITINA EM AMBIENTES EXTERNOS, PLACAS DE 40X40cm COM ESPESSURA DE 8 MM,INCLUSO MISTURA EM BETONEIRA, COLOCAÇÃO DAS JUNTAS, APLICAÇÃO DO PISO, POLIMENTOS COM POLITRIZ, ESTUCAMENTO, SELADOR E CERA AF_06/2022
A3	PORCELANATO CIMENTÍCIO ACETINADO, BORDA RETA, INTERNO, 60X60CM,CEMENTO GRIGIO-BIANCOGRES OU SIMILAR
A4	PISO EM CONCRETO USINADO POLIDO 20FCK
A5	PISO EM CONCRETO INTERTRAVADO (20x10x6cm) NA COR AZUL
A6	PISO IMPACT SOFT 50, 10mm, FAB: AUBICON OU SIMILAR, COR CORAL SOBRE CONTRAPISO: INSTALAR CONFORME ESPECIFICAÇÕES DO FABRICANTE
B - PAREDE	
B1	PINTURA DE PAREDE COM TINTA BRANCO GELO, EPOXI A BASE DE ÁGUA PREMIUM 3 DEMÃOS, DO TIPO PVA, REFERÊNCIA LINHA CLÁSSICA ACABAMENTO FOSCO, SUVINIL OU EQUIVALENTE. RODAPÉ DE 7CM EM GRANITO.
B2	MEIA PAREDE COM ALTURA DE 1,14m/1,37 (CONFERIR NOS DETALHAMENTOS DOS AMBIENTES) EM REVESTIMENTO ACETINADO 10X10cm BRANCO GELO SEMI BRILHO EXTRA - STRUFALDI. PINTURA DE PAREDE EM TINTA BRANCO GELO, EPOXI A BASE DE ÁGUA PREMIUM 3 DEMÃOS, DO TIPO PVA, REFERÊNCIA LINHA CLÁSSICA ACABAMENTO FOSCO, SUVINIL OU EQUIVALENTE. RODAPÉ E RODA-MEIO DE 7CM EM GRANITO.
B3	PORCELANATO RETIFICADO BRANCO 30X60 cm, BIANCOGRÉS, ACABAMENTO FOSCO, ATÉ O TETO, COM REJUNTE ANTIMOFO E ANTIFUNGO 3mm, QUARTZOLIT WEBER COR GELO, SENDO QUE AS QUINAS TERÃO PROTETOR DE ALUMÍNIO, ASSENTADO COM ARGAMASSA DE CIMENTO COLANTE ACII
B4	MEIA PAREDE (123cm) COM PINTURA EM TINTA COR UNIFORME ESCOLAR - SUVINIL OU SIMILAR COM RODA-MEIO EM MADEIRA (7CM) E RODAPÉ EM GRANITO (7CM). PAREDE EM TINTA EPOXI A BASE DE ÁGUA PREMIUM 3 DEMÃOS, DO TIPO PVA. REFERÊNCIA LINHA CLÁSSICA ACABAMENTO FOSCO, SUVINIL OU EQUIVALENTE.
B5	PINTURA DE PAREDE COM TINTA BRANCO GELO, EPOXI A BASE DE ÁGUA PREMIUM 3 DEMÃOS, DO TIPO PVA, REFERÊNCIA LINHA CLÁSSICA ACABAMENTO FOSCO, SUVINIL OU EQUIVALENTE. SEM RODAPÉ.
C - TETO	
C1	FORRO EM GESSO ACARTONADO (PLACA STANDART) ESP.1.25cm- EMASSADO E PINTADO COM TINTA PVA LÁTEX, LINHA CLÁSSICA,SUVINIL, COR BRANCO NEVE;
C2	LAJE REBOCADA, EMASSADA E PINTADA COM TINTA PVA LÁTEX, LINHA CLÁSSICA, SUVINIL OU EQUIVALENTE, COR BRANCO NEVE.

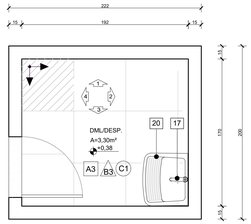

PLANTA BAIXA - DML/DESPENSA
Escala: 1/25

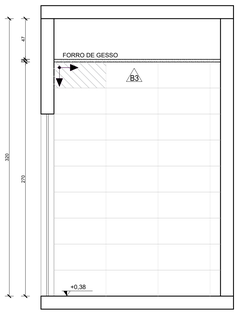

VISTA 01 - DML/DESPENSA
Escala: 1/25

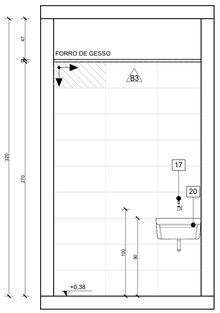

VISTA 02 - DML/DESPENSA
Escala: 1/25

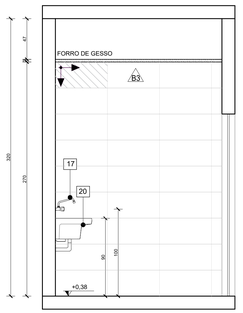

VISTA 03 - DML/DESPENSA
Escala: 1/25

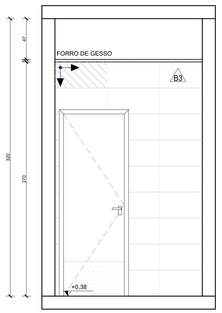

VISTA 04 - DML/DESPENSA
Escala: 1/25

NOTAS:

1. TODAS AS COTAS ESTÃO EM CENTÍMETROS;
2. TODAS AS MEDIDAS DE NÍVEIS ESTÃO EM METROS;

PREFEITURA MUNICIPAL DE COLATINA

SERPENGE

PROJETO: **PROJETO ARQUITETÔNICO**

OBRA: **CENTRO DE ATENÇÃO PSICOSSOCIAL**

CONTEÚDO: **DETALHAMENTO - AMBIENTES**

ENDEREÇO: **RUA JOEL FRANCISCO DE SOUZA - COLATINA - ES**

FASE DO PROJETO: **PROJETO EXECUTIVO**

ARQUITETURA

Autor do Projeto: MARCIO[illegible] CAU/ES A[illegible] Arq. Marcos Correia Silva CAU/ES A167611-0

Engenheiro Coordenador: Daniel Pereira Silva CREA ES-011430/D

Responsável Técnico: Nilton Valerio Rosa Valadão CREA ES-042252/D

Proprietário do Projeto: Prefeitura Municipal de Colatina-ES

EQUIPE: **MICHEL ALMEIDA GUILHERME ARRIVABENE**

ESCALA: **Indicada**

DATA: **NOVEMBRO/2024**

FOLHA Nº: **ARQ-15/19**

REVISÃO:

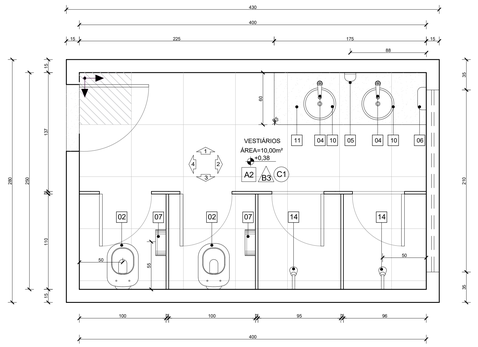

PLANTA BAIXA - VESTIÁRIOS
Escala: 1/25

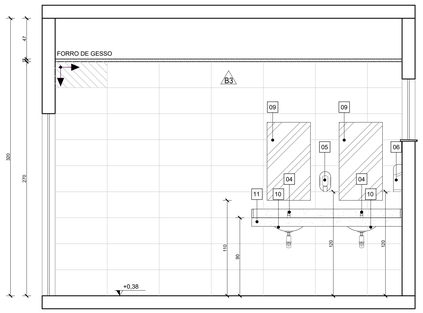

VISTA 01 - VESTIÁRIOS
Escala: 1/25

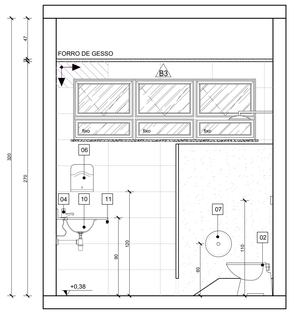

VISTA 02 - VESTIÁRIOS
Escala: 1/25

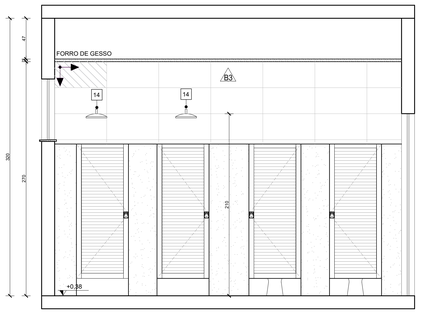

VISTA 03 - VESTIÁRIOS
Escala: 1/25

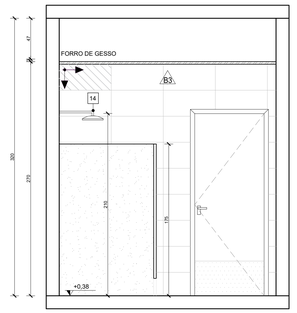

VISTA 03 - VESTIÁRIOS
Escala: 1/25

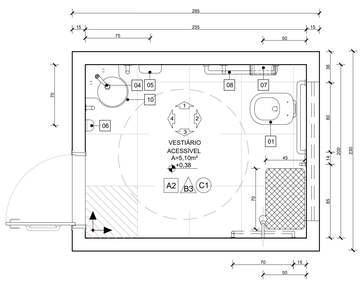

PLANTA BAIXA - VESTIÁRIO ACESSÍVEL
Escala: 1/25

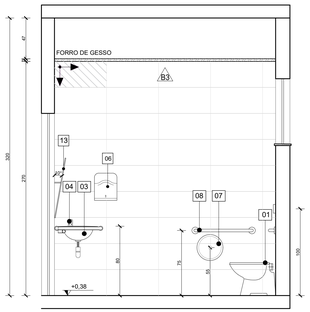

VISTA 01 - VEST. ACESSÍVEL
Escala: 1/25

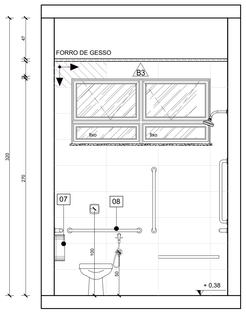

VISTA 02 - VEST. ACESSÍVEL
Escala: 1/25

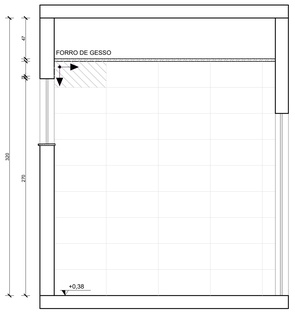

VISTA 03 - VEST. ACESSÍVEL
Escala: 1/25

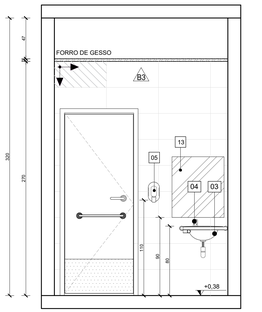

VISTA 02 - VEST. ACESSÍVEL
Escala: 1/25

QUANTITATIVO DE EQUIPAMENTOS:

ID	DESCRIÇÃO	QNTD.
01	VASO SANITÁRIO ESPECIAL (PNE) COM VÁLVULA DE DESCARGA, LOUÇA NA COR BRANCA, SEM ABA FRONTAL	06
02	BACIA SANITÁRIA COM VÁLVULA DE DESCARGA, EM LOUÇA BRANCA - REF. DECA MODELO IZY P.111.17 OU EQUIVALENTE	06
03	LAVATÓRIO DE CANTO - REF. L101 DECA OU SIMILAR - EM WC/PNE DEVERÁ SER INSTALADA BARRA CIRCULAR PARA APOIO, EM AÇO INOX, FIXADA EM TORNO DE CADA UNIDADE;	05
04	TORNEIRA DE PRESSÃO CROMADA, DIÂMETRO 1/2" P/ LAVATÓRIO, REF. FABRIMAR, DECA OU DOCOL	24
05	DISPENSER PARA SABONETE LÍQUIDO (900ML);	22
06	DISPENSER PARA PAPEL TOALHA INTERFOLHADO;	22
07	DISPENSER PARA PAPEL HIGIÊNICO (ROLÃO - 200 A 550M). CINZA E BRANCO - REF. NOBRE-NEW CLASSIC - REFERÊNCIA A1352, OU EQUIVALENTE;	12
08	CONJUNTO DE BARRA DE APOIO CILÍNDRICA, EM AÇO INOX. FIXADA NA PAREDE;	06
09	ESPELHO (ESP.=6MM) LAPIDADO RETO, FIXADO C/ BOTÕES CROMADOS;	08
10	CUBA DE EMBUTIR OVAL - COR BRANCO GELO, REF. L.37- DECA OU EQUIVALENTE	08
11	BANCADA EM GRANITO CINZA ANDORINHA	14
12	LAVATÓRIO OVAL BRANCO - LINHA SPOT REF. 39.17 - DECA OU SIMILAR	13
13	ESPELHO PNE COM INCLINAÇÃO, CRISTAL 3mm, FIXADO NA PAREDE	06
14	CHUVEIRO ELÉTRICO - LORENZETTI OU SIMILAR	04
15	CONJUNTO DE CHUVEIRO PNE COM BARRAS INOX E BANCO ACESSÍVEIS	01
16	VENTILADORES DE PAREDE	12
17	TORNEIRA DE PAREDE CROMADA, INOX, PARA TANQUE - DECA OU SIMILAR	03
18	TORNEIRA CROMADA INOX, DE BANCADA - DECA OU SIMILAR	09
19	CUBA INOX DE EMBUTIR 40X34X17CM (CUBA 3 C/ VÁLVULA - REF. FRANKE OU EQUIVALENTE)	09
20	TANQUE EM MÁRMORE SINTÉTICO (41X55CM) REF.: 507808 - A J.RORATO;	03
21	DUCHA HIGIÊNCA CROMADA, INOX, FIXADA EM PAREDE - REF.: DECA OU SIMILAR	06
22	DISPENSER DE PAREDE PARA ÁLCOOL EM GEL	15
23	PRATELEIRAS EM GRANITO CINZA ANDORINHA APOIADAS EM MÃOS FRANCESAS METÁLICAS	03
24	LOUSA BRANCA ESCOLAR	03

QUADRO DE ACABAMENTOS:

A - PISO

A1	PISO EM GRANULITE, MARMORITE OU GRANITINA EM AMBIENTES INTERNOS, 120x120cm, COM ESPESSURA DE 8 MM,INCLUSO MISTURA EM BETONEIRA, COLOCAÇÃO DAS JUNTAS, APLICAÇÃO DO PISO, POLIMENTOS COM POLITRIZ, ESTUCAMENTO, SELADOR E CERA.AF_06/2022
A2	PISO EM GRANULITE, MARMORITE OU GRANITINA EM AMBIENTES EXTERNOS, PLACAS DE 40X40cm COM ESPESSURA DE 8 MM,INCLUSO MISTURA EM BETONEIRA, COLOCAÇÃO DAS JUNTAS, APLICAÇÃO DO PISO, POLIMENTOS COM POLITRIZ, ESTUCAMENTO, SELADOR E CERA.AF_06/2022
A3	PORCELANATO CIMENTÍCIO ACETINADO, BORDA RETA, INTERNO, 60X60CM,CEMENTO GRIGIO-BIANCOGRES OU SIMILAR
A4	PISO EM CONCRETO USINADO POLIDO 20FCK
A5	PISO EM CONCRETO INTERTRAVADO (20x10x6cm) NA COR AZUL
A6	PISO IMPACT SOFT 50, 10mm, FAB: AUBICON OU SIMILAR, COR CORAL SOBRE CONTRAPISO: INSTALAR CONFORME ESPECIFICAÇÕES DO FABRICANTE

B - PAREDE

B1	PINTURA DE PAREDE COM TINTA BRANCO GELO, EPOXI A BASE DE ÁGUA PREMIUM 3 DEMÃOS, DO TIPO PVA, REFERÊNCIA LINHA CLÁSSICA ACABAMENTO FOSCO, SUVINIL OU EQUIVALENTE. RODAPÉ DE 7CM EM GRANITO.
B2	MEIA PAREDE COM ALTURA DE 1,14m/1,37 (CONFERIR NOS DETALHAMENTOS DOS AMBIENTES) EM REVESTIMENTO ACETINADO 10X10cm BRANCO GELO SEMI BRILHO EXTRA - STRUFALDI. PINTURA DE PAREDE EM TINTA BRANCO GELO, EPOXI A BASE DE ÁGUA PREMIUM 3 DEMÃOS, DO TIPO PVA, REFERÊNCIA LINHA CLÁSSICA ACABAMENTO FOSCO, SUVINIL OU EQUIVALENTE. RODAPÉ E RODA-MEIO DE 7CM EM GRANITO.
B3	PORCELANATO RETIFICADO BRANCO 30X60 cm, BIANCOGRÉS, ACABAMENTO FOSCO, ATÉ O TETO, COM REJUNTE ANTIMOFO E ANTIFUNGO 3mm, QUARTZOLIT WEBER COR GELO, SENDO QUE AS QUINAS TERÃO PROTETOR DE ALUMÍNIO. ASSENTADO COM ARGAMASSA DE CIMENTO COLANTE AC II
B4	MEIA PAREDE (123cm) COM PINTURA EM TINTA COR UNIFORME ESCOLAR - SUVINIL OU SIMILAR COM RODA-MEIO EM MADEIRA (7CM) E RODAPÉ EM GRANITO (7CM). PAREDE EM TINTA EPOXI A BASE DE ÁGUA PREMIUM 3 DEMÃOS, DO TIPO PVA. REFERÊNCIA LINHA CLÁSSICA ACABAMENTO FOSCO, SUVINIL OU EQUIVALENTE.
B5	PINTURA DE PAREDE COM TINTA BRANCO GELO, EPOXI A BASE DE ÁGUA PREMIUM 3 DEMÃOS, DO TIPO PVA, REFERÊNCIA LINHA CLÁSSICA ACABAMENTO FOSCO, SUVINIL OU EQUIVALENTE. SEM RODAPÉ.

C - TETO

C1	FORRO EM GESSO ACARTONADO (PLACA STANDART) ESP.1.25cm- EMASSADO E PINTADO COM TINTA PVA LÁTEX, LINHA CLÁSSICA,SUVINIL, COR BRANCO NEVE;
C2	LAJE REBOCADA, EMASSADA E PINTADA COM TINTA PVA LÁTEX, LINHA CLÁSSICA, SUVINIL OU EQUIVALENTE, COR BRANCO NEVE.

NOTAS:

1. TODAS AS COTAS ESTÃO EM CENTÍMETROS
2. TODAS AS MEDIDAS DE NÍVEIS ESTÃO EM METROS;

PREFEITURA MUNICIPAL DE COLATINA

SERPENGE ENGENHARIA E CONSULTORIA

PROJETO: **PROJETO ARQUITETÔNICO**

OBRA: **CENTRO DE ATENÇÃO PSICOSSOCIAL**

CONTEÚDO: **DETALHAMENTO - AMBIENTES**

ENDEREÇO: **RUA JOEL FRANCISCO DE SOUZA - COLATINA - ES**

FASE DO PROJETO: **PROJETO EXECUTIVO**

ARQUITETURA

Autor do Projeto: MARCOS CARDOSO DA SILVA:01825 Arq. Marcos Correia Silva CAU/ES A107611-0

Engenheiro Coordenador: Daniel Pereira Silva CREA ES-011430/D

Responsável Técnico: Nilton Valerio Rosa Valadão CREA ES-042252/D

Proprietário do Projeto: Prefeitura Municipal de Colatina-ES

EQUIPE: **MICHEL ALMEIDA GUILHERME ARRIVABENE**

ESCALA: **Indicada**

DATA: **NOVEMBRO/2024**

FOLHA Nº: **ARQ-16/19**

REVISÃO:

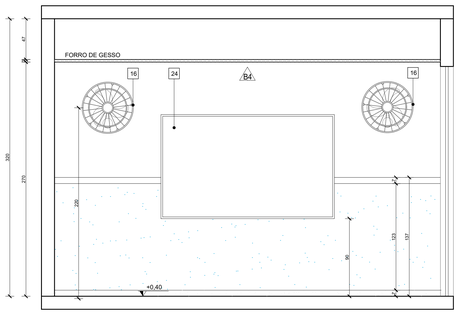

VISTA 03 - SALA DE ATIVIDADES
Escala: 1/25

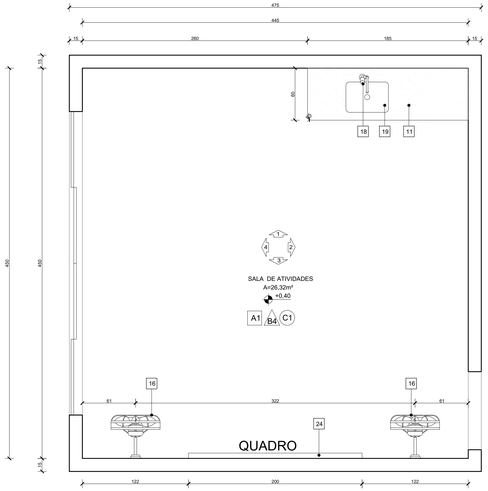

PLANTA BAIXA - SALA DE ATIVIDADES
Escala: 1/25

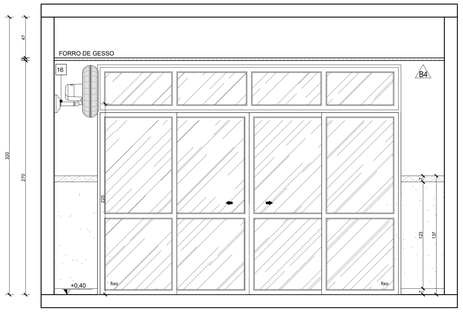

VISTA 04 - SALA DE ATIVIDADES
Escala: 1/25

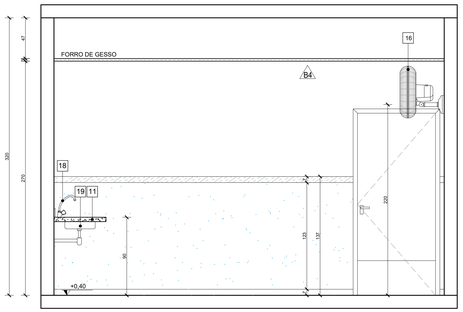

VISTA 02 - SALA DE ATIVIDADES
Escala: 1/25

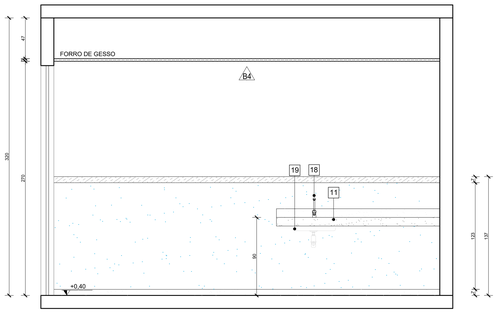

VISTA 01 - SALA DE ATIVIDADES
Escala: 1/25

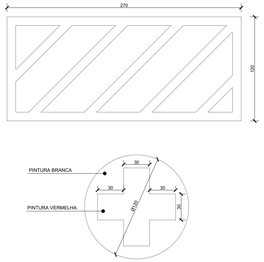

SINALIZ.HORIZONTAL - AMBULÂNCIA
Escala: 1/25

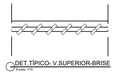

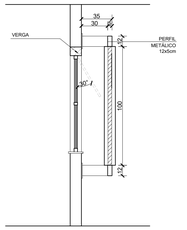

CORTE TÍPICO - BRISE
Escala: 1/25

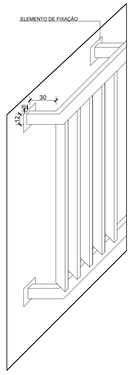

PERSPECTIVA - BRISE - DET.TÍPICO
Escala: 1/25

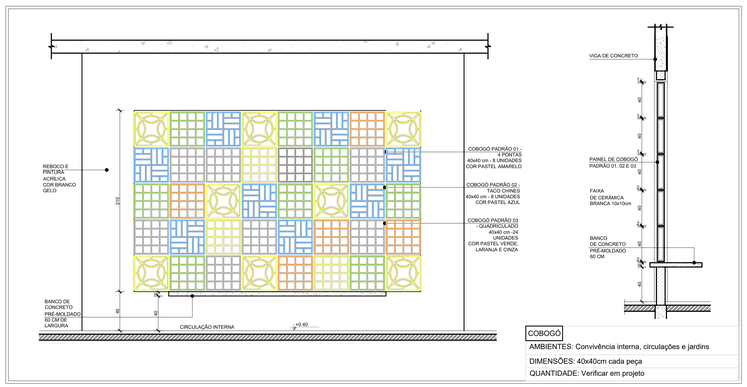
REBOCO E PINTURA ACRÍLICA COM BRANCO GELO
COBOGÓ PADRÃO 01 - 4 PONTAS 40x40 cm - 8 UNIDADES COR PASTEL AMARELO
COBOGÓ PADRÃO 02 - TACO CHINES 40x40 cm - 8 UNIDADES COR PASTEL AZUL
COBOGÓ PADRÃO 03 - QUADRADO 40x40 cm - 24 UNIDADES COR PASTEL VERDE, LARANJA E CINZA
BANCO DE CONCRETO PRÉ-MOLDADO 60 CM DE LARGURA
CIRCULAÇÃO INTERNA
+0,40
273
65
65
VIGA DE CONCRETO
PAINEL DE COBOGÓ PADRÃO 01, 02 E 03
FAIXA DE CERÂMICA BRANCA 10x10cm
BANCO DE CONCRETO PRÉ-MOLDADO 60 CM
40
40
40

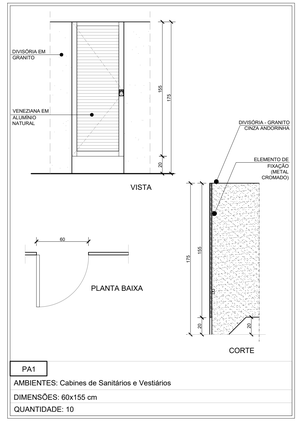

PA1

AMBIENTES: Cabines de Sanitários e Vestiários

DIMENSÕES: 60x155 cm

QUANTIDADE: 10

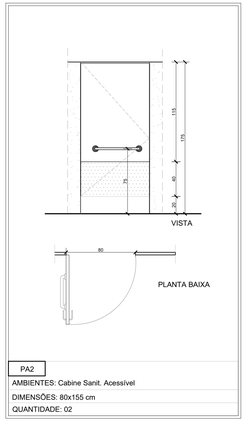

PA2

AMBIENTES: Cabine Sanit. Acessível

DIMENSÕES: 80x155 cm

QUANTIDADE: 02

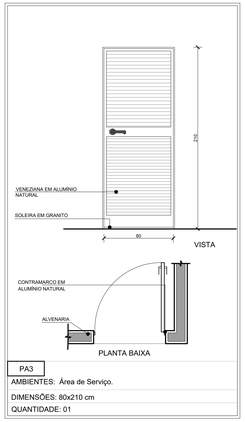

PA3

AMBIENTES: Área de Serviço.

DIMENSÕES: 80x210 cm

QUANTIDADE: 01

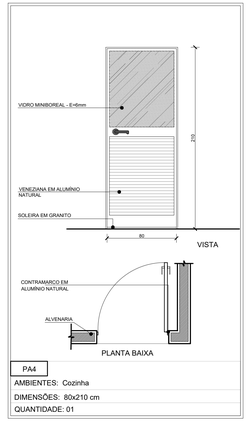

PA4

AMBIENTES: Cozinha

DIMENSÕES: 80x210 cm

QUANTIDADE: 01

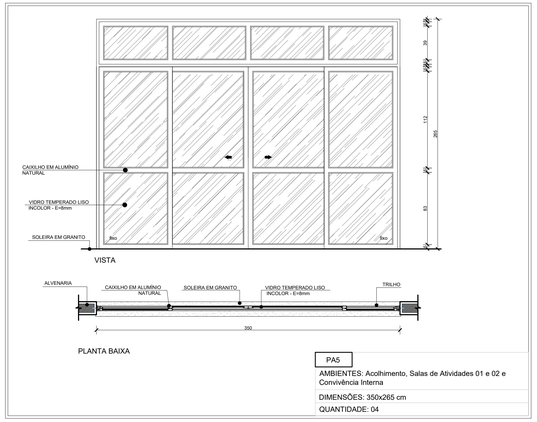

PA5

AMBIENTES: Acolhimento, Salas de Atividades 01 e 02 e Convivência Interna

DIMENSÕES: 350x265 cm

QUANTIDADE: 04

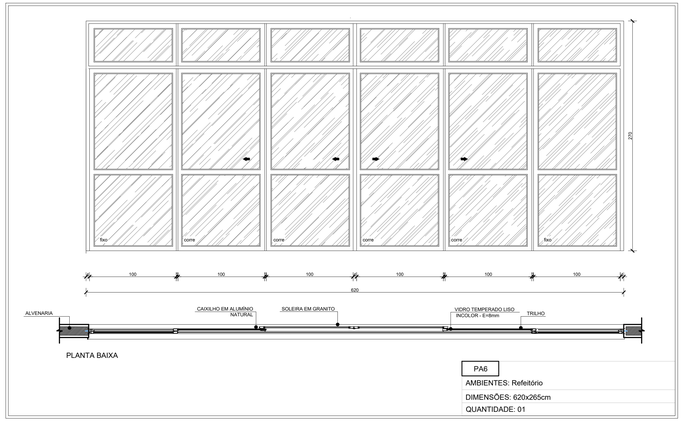

PA6

AMBIENTES: Refeitório

DIMENSÕES: 620x265cm

QUANTIDADE: 01

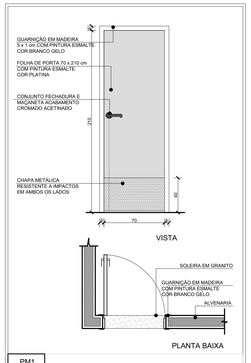

PM1

AMBIENTES: Vestiários, DML, TI, Depósito de Alimentos, Dep. de Utensílios

DIMENSÕES: 70x210 cm

QUANTIDADE: 06

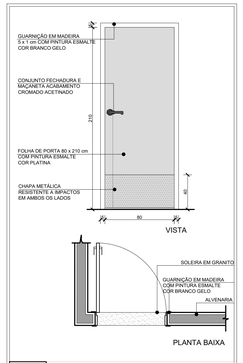

PM2

AMBIENTES: Higienização

DIMENSÕES: 80x210cm

QUANTIDADE: 01

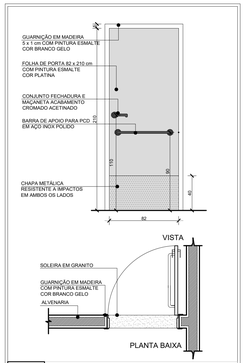

PM3

AMBIENTES: Vest. e Sanit. Acessíveis e hall de acesso ao lixo

DIMENSÕES: 80x210 cm

QUANTIDADE: 06

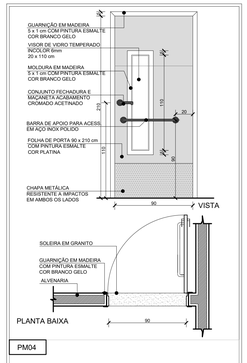

PM04

AMBIENTES: Salas: Reunião, Coord., Administração, Utilidades, Medicação, Atend.Ind. 01,02 e 03, Quarto Coletivo.

DIMENSÕES: 90x210 cm

QUANTIDADE: 10

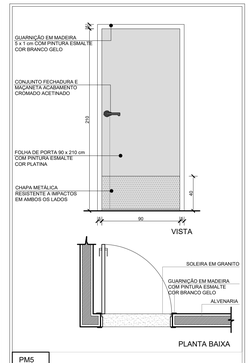

PM5

AMBIENTES: Posto de Enfermagem, Farmácia, Salas Atividades 01 e 02, Convivência.

DIMENSÕES: 80x210 cm

QUANTIDADE: 05

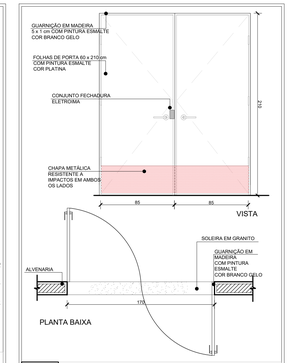

PM6

AMBIENTES: Circulação

DIMENSÕES: 170x210 cm

QUANTIDADE: 01

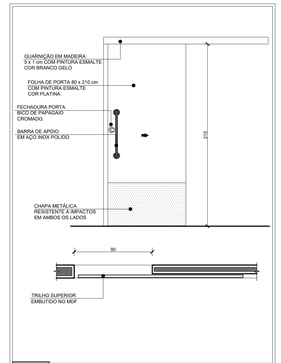

PM7

AMBIENTES: Banheiro Acessível, Arquivo

DIMENSÕES: 90x210 cm

QUANTIDADE: 02

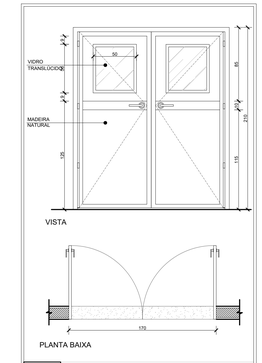

PM8

AMBIENTES: Saídas de Emergência

DIMENSÕES: 170x210cm

QUANTIDADE: 03

NOTAS:

1. TODAS AS COTAS ESTÃO EM CENTÍMETROS
2. TODAS AS MEDIDAS DE NÍVEIS ESTÃO EM METROS;

PREFEITURA MUNICIPAL DE COLATINA

SERPENGE

PROJETO: **PROJETO ARQUITETÔNICO**

CONTEÚDO: **CENTRO DE ATENÇÃO PSICOSSOCIAL**

ENDEREÇO: **RUA JOEL FRANCISCO DE SOUZA - COLATINA - ES**

CONTEÚDO: **DETALHAMENTO DE ESQUADRIAS**

FASE DO PROJETO: **PROJETO EXECUTIVO**

COLATINA

Autor do Projeto: MARCOS VINICIUS DE OLIVEIRA CORREA 14.06.1990 Arq. Marcos Correia Silva CAU/ES A107611-0

Engenheiro Coordenador: Daniel Pereira Silva CREA ES-011430/D

Responsável Técnico: Nilton Valerio Rosa Valadão CREA ES-042252/D

Proprietário do Projeto: Prefeitura Municipal de Colatina-ES

ARQUITETURA

FOLHA Nº:

EQUIPE: **MICHEL ALMEIDA GUILHERME ARRIVABENE**

ESCALA: **Indicada**

DATA: **NOVEMBRO/2024**

ARQ-18/19

REVISÃO:

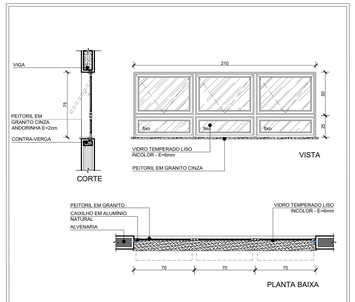

JA7

AMBIENTES: Vestiários Masc. e Fem.

DIMENSÕES: 210x75 cm

QUANTIDADE: 02

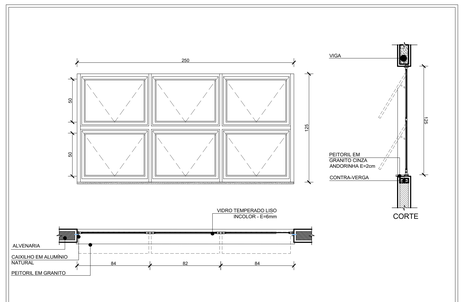

JA8

AMBIENTES: Salas: Medicação, Utilidades,Atend. Ind. 01,02 e 03, Quarto Coletivo, Posto Enfermagem

DIMENSÕES: 250x125 cm

QUANTIDADE: 07

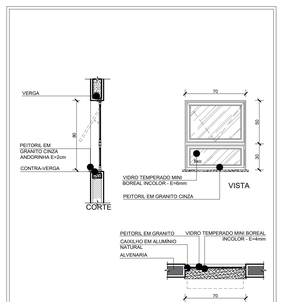

JA09

AMBIENTES: Banheiro Acessível, Sanit. Acessíveis 01 e 02

DIMENSÕES: 80x75 cm

QUANTIDADE: 03

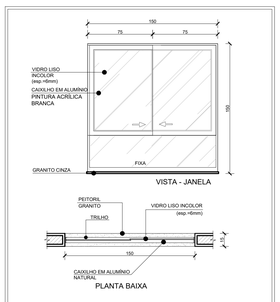

JA10

AMBIENTES: Sala de Reunião, Coordenação, Administração

DIMENSÕES: 150x150 cm

QUANTIDADE: 03

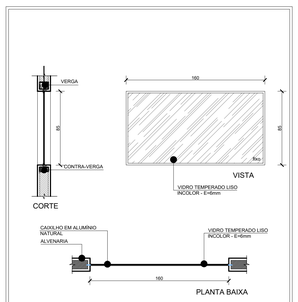

JA11

AMBIENTES: Arquivo

DIMENSÕES: 160x85 cm

QUANTIDADE: 01

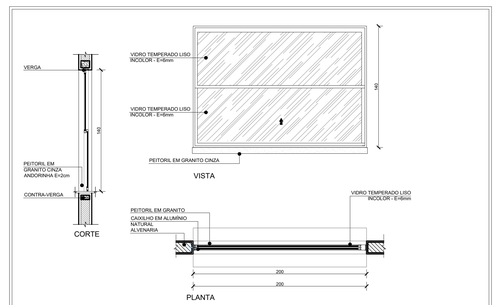

JA12

AMBIENTES: Posto de Enfermagem

DIMENSÕES: 200x140cm

QUANTIDADE: 01

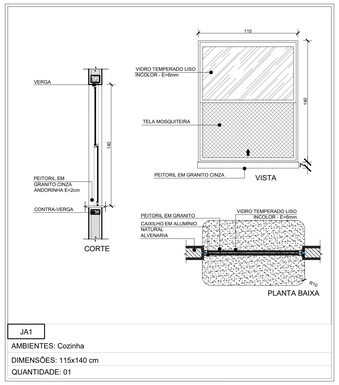

JA1

AMBIENTES: Cozinha

DIMENSÕES: 115x140 cm

QUANTIDADE: 01

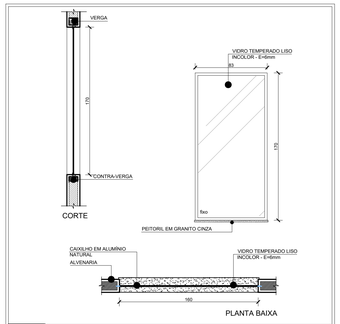

JA2

AMBIENTES: Refeitório

DIMENSÕES: 83x170 cm

QUANTIDADE: 03

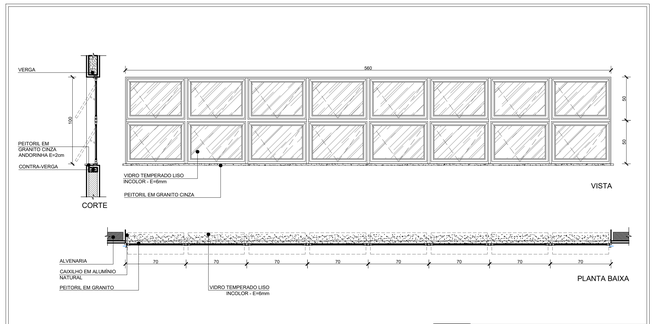

JA3

AMBIENTES: Refeitório

DIMENSÕES: 560x100 cm

QUANTIDADE: 01

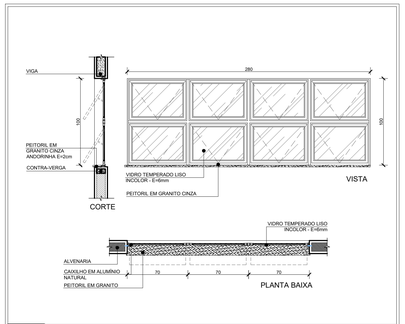

JA4

AMBIENTES: Cozinha

DIMENSÕES: 280x100 cm

QUANTIDADE: 01

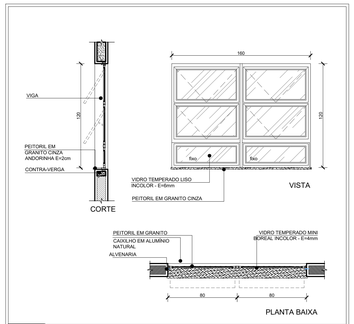

JA5

AMBIENTES: Área de serviço,Higienização.

DIMENSÕES: 160x120 cm

QUANTIDADE: 02

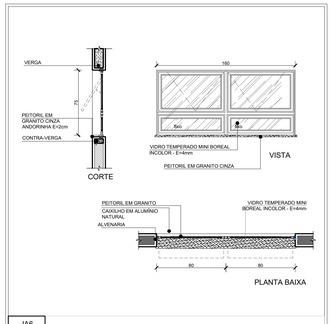

JA6

AMBIENTES: Dep. Alimentos, Dep. Utensílios, Vest. e Sanit. 03
e 04 Acessíveis, Almoxarifado, Farmácia.

DIMENSÕES: 160x75 cm

QUANTIDADE: 07

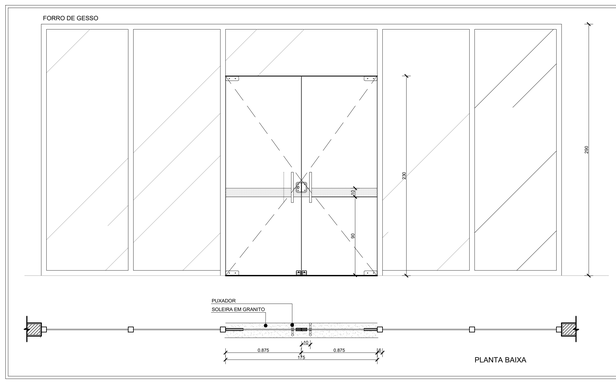

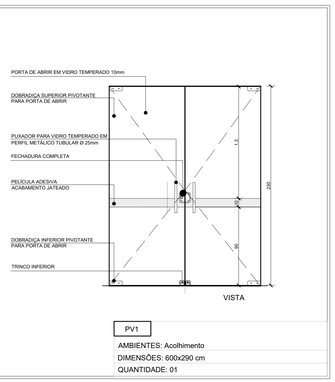

PV1

AMBIENTES: Acolhimento

DIMENSÕES: 600x290 cm

QUANTIDADE: 01

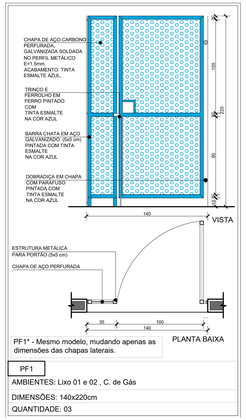

PF1* - Mesmo modelo, mudando apenas as dimensões das chapas laterais.

PF1

AMBIENTES: Lixo 01 e 02 , C. de Gás

DIMENSÕES: 140x220cm

QUANTIDADE: 03

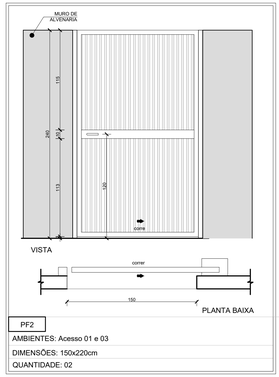

PF2

AMBIENTES: Acesso 01 e 03

DIMENSÕES: 150x220cm

QUANTIDADE: 02

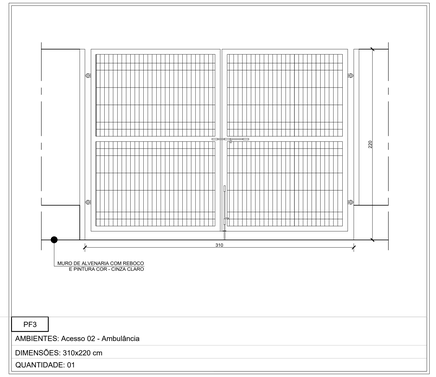

PF3

AMBIENTES: Acesso 02 - Ambulância

DIMENSÕES: 310x220 cm

QUANTIDADE: 01

NOTAS:

1. TODAS AS COTAS ESTÃO EM CENTÍMETROS
2. TODAS AS MEDIDAS DE NÍVEIS ESTÃO EM METROS;

PREFEITURA MUNICIPAL DE COLATINA

SERPENGE

PROJETO: **PROJETO ARQUITETÔNICO**		ENDEREÇO: **RUA JOEL FRANCISCO DE SOUZA - COLATINA - ES**
OBRA: **CENTRO DE ATENÇÃO PSICOSSOCIAL**		
CONTEÚDO: **DETALHAMENTO DE ESQUADRIAS**		FASE DO PROJETO: **PROJETO EXECUTIVO**
Autor do Projeto: MARCOS CORREIA SILVA ARQUITETO E URBANISTA CAU/ES A107611-0 Arq. Marcos Correia Silva CAU/ES A107611-0	Engenheiro Coordenador: Daniel Pereira Silva CREA ES-011430/D Responsável Técnico: Nilton Valerio Rosa Valadão CREA ES-042252/D	Proprietário do Projeto: Prefeitura Municipal de Colatina-ES	**ARQUITETURA**
EQUIPE: **MICHEL ALMEIDA GUILHERME ARRIVABENE**	ESCALA: **Indicada**	DATA: **NOVEMBRO/2024**	FOLHA Nº: **ARQ-19/19**
			REVISÃO:

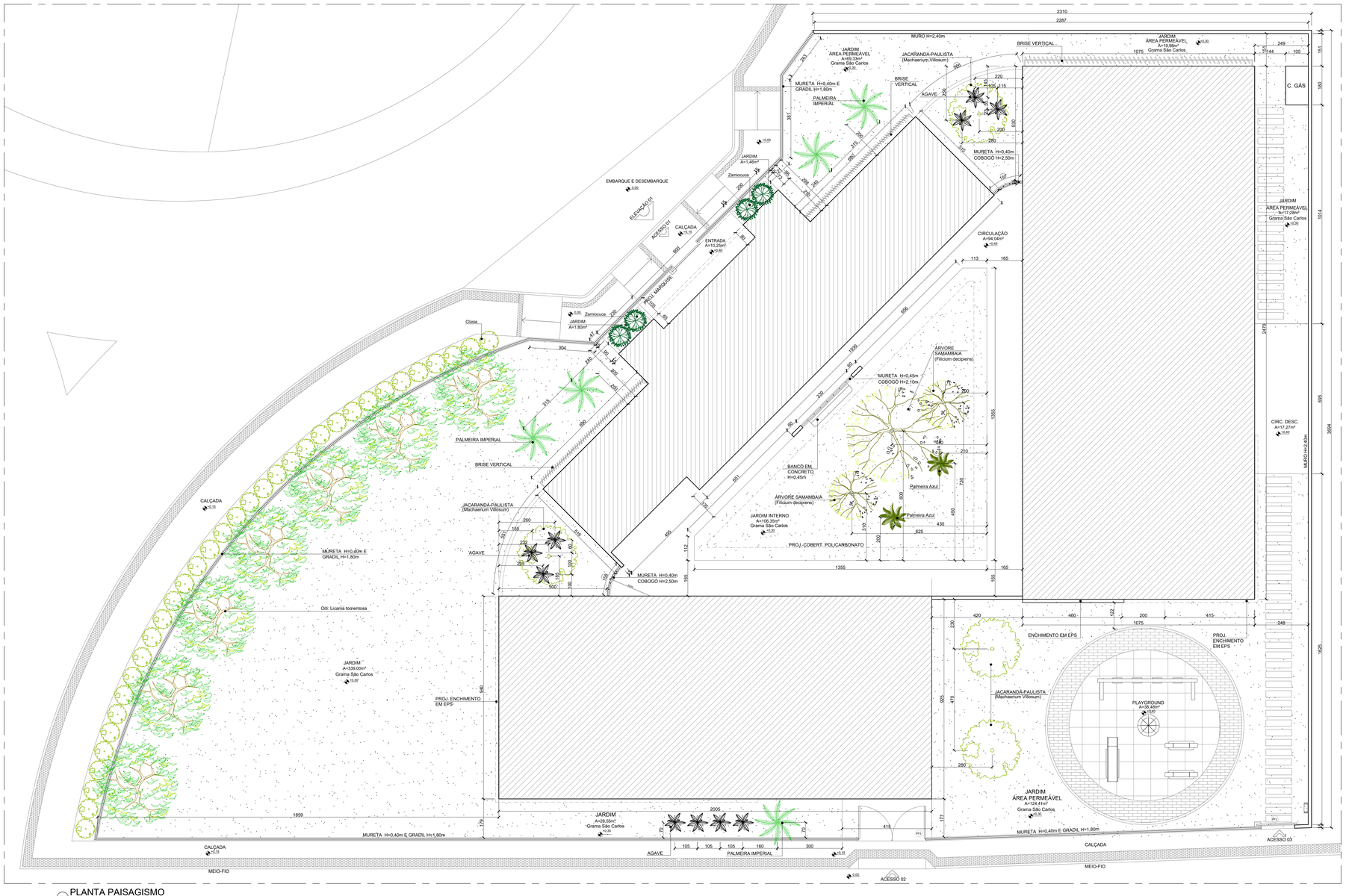

PLANTA PAISAGISMO
ESCALA: 1/75

N

LEGENDA - ESPÉCIES PARA PLANTIO					
FORRAÇÃO					
Nº	Conv.	Nome Popular	Nome Científico	ESPAÇO PLANTIO	COVA (cm)	QUANT.
01		Grama São Carlos	Axonopus compressus	-	-	437,65 m²
ARBUSTOS / HERBÁCEAS						
Nº	Conv.	Nome Popular	Nome Científico	ESPAÇO PLANTIO	COVA (cm)	QUANT.
02		agave azul	Agave weberi	80x80	40x40x40	10 unid.
03		clúsia	Clusia fluminensis	60x60	45x45x45	34 unid.
04		zamioucca	Zamifolia	45x45	35x35x35	10 unid.
ARVORES						
05		Jacarandá	Jacaranda mimosifolia	Conta Indic.	60x80x80	2unid.
06		Palmeira imp.	Roystonea oler.	Cota Indic.	70x70x70	9unid.
07		oiti	Moquilea tomentosa	Conta Indic.	60x60x60	7unid.
08		Árvore Samambaia	Filicium decipiens	Conta Indic.	60x60x60	7unid.
09		Palmeira Azul	Bismarckia nobilis	Conta Indic.	60x60x60	2unid.

NOTAS:
1. TODAS AS COTAS ESTÃO EM CENTÍMETROS
2. TODAS AS MEDIDAS DE NÍVEIS ESTÃO EM METROS.

PREFEITURA MUNICIPAL DE COLATINA

SERPENGE

PROJETO: **PROJETO ARQUITETÔNICO**
OBRA: **CENTRO DE ATENÇÃO PSICOSSOCIAL**
CONTEÚDO: **PLANTA BAIXA DE PAISAGISMO**
ENDEREÇO: **RUA JOEL FRANCISCO DE SOUZA - COLATINA - ES**
FASE DO PROJETO: **PROJETO EXECUTIVO**

PAISAGISMO

Autor do Projeto: MARCOS CESAR PEREIRA DA SILVA:09855611707 Assinado de forma digital por MARCOS CESAR PEREIRA DA SILVA:09855611707 Dados: 2024.10.02 15:37:37 -03'00' — Arq. Marcos Correia Silva CAU/ES A107971-0

Engenheiro Coordenador: Daniel Pereira Silva CREA ES-011430/D

Responsável Técnico: Nilton Valerio Rosa Valadão CREA ES-042525/D

Proprietário do Projeto: Prefeitura Municipal de Colatina-ES

EQUIPE: **MICHEL ALMEIDA GUILHERME ARRIVABENI**

ESCALA: **Indicada**

DATA: **OUTUBRO/2024**

FOLHA Nº: **PAI-01/01**

REVISÃO:

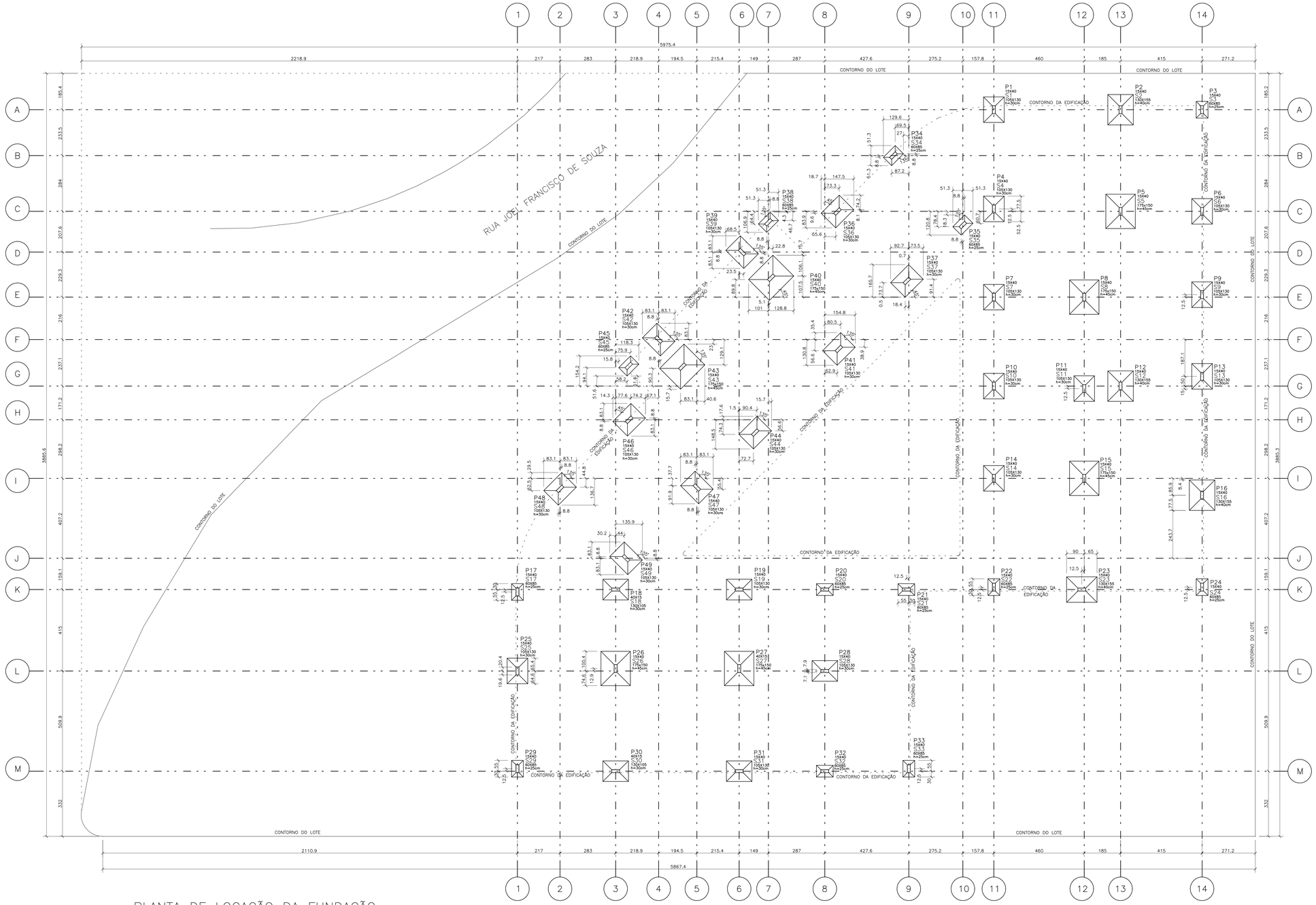

PLANTA DE LOCAÇÃO DA FUNDAÇÃO

ESCALA 1:75

NOTAS:
– Toda superfície do terreno e cavas das sapatas, após a escavação, deverão ser umedecidas e compactadas com auxílio de compactador mecânico à percussão e plataforma vibratória antes da execução da camada de concreto magro e/ou BGS (Brita graduada simples).
– A camada de BGS sobre terreno umedecido e compactado, deverá ter espessura mínima de 15cm após a compactação mecânica da mesma.

DOCUMENTOS DE REFERÊNCIA :

1 – PLANTA BAIXA DOS PAVIMENTOS
2 – NORMAS DE REFERÊNCIAS
ABNT NBR 05674:2012 – Manutenção de edificações.
ABNT NBR 06118:2014 – Projeto de estruturas de concreto– Procedimento
ABNT NBR 06120:2019 – Cargas para o cálculo de estruturas de edificações
ABNT NBR 06123:1988 – Forças devidas ao vento em edificações
ABNT NBR 08681:2003 – Ações e segurança nas estruturas– Procedimento
ABNT NBR 15200:2012 – Projeto de estruturas de concreto em situação de incêndio.

NOTAS :

1 – DIMENSÕES EM CENTÍMETROS. ELEVAÇÕES EM METROS
2 – CONFIRMAR MEDIDAS NO LOCAL.

3 – CONCRETO:
PROPRIEDADES EXIGIDAS

ELEMENTOS ESTRUTURAIS EM GERAL					
PROPRIEDADE	VALOR				UNIDADE
	LAJES	SAPATAS	PILARES	VIGAS	
Resistência característica (Fck)	25	25	25	25	MPa
Módulo de deformação tangente inicial	23.8	23.8	23.8	23.8	GPa
Consumo mínimo de cimento	300	300	300	300	Kg/m3
Fator água–cimento	0.55	0.55	0.55	0.55	–

4 – AÇOS:
CA–50: Fyk = 500 MPa
CA–60: Fyk = 600 MPa

5 – COBRIMENTO DAS ARMADURAS:
Pilares: 3.0 cm
Vigas: 3.0 cm
Lajes: 2.5 cm
Fundações 3.0 cm

6 – EXECUÇÃO DA ESTRUTURA:
A execução da estrutura é de responsabilidade da empresa construtora e deverá contar com a consultoria de um tecnologista de materiais.
O engenheiro responsável deverá obedecer as recomendações da NBR 14931 – Execução de Estruturas de Concreto – Procedimentos

7 – Os quantitativos de forma,concreto e aço deverão ser confirmados pelo responsável técnico da obra.
8 – O Limite do terreno deverá ser confirmado pelo responsável técnico da obra/ topografia.
9 – Toda peça em contato direto com o solo deverá ter base em concreto magro com no mínimo 5cm de espessura

PREFEITURA MUNICIPAL DE COLATINA

SERPENGE
SERVIÇOS E PROJETOS DE ENGENHARIA

PROJETO:
PROJETO ESTRUTURAL

OBRA:
CENTRO DE ATENÇÃO PSICOSSOCIAL - CAPS

CONTEÚDO
PLANTA DE LOCAÇÃO DA FUNDAÇÃO

ENDEREÇO:
RUA JOEL FRANCISCO DE SOUZA SN- COLATINA/ES

FASE DO PROJETO:
PROJETO EXECUTIVO

ESTRUTURAL

Autor do Projeto:
VITOR FOLADOR GONCALVES:11833967755
Assinado de forma digital por VITOR FOLADOR GONCALVES:11833967755
Dados: 2024.11.27 11:55:10 -03'00'
Vitor Folador Gonçalves
CREA-ES 37357/D

Engenheiro Coordenador:
Daniel Pereira Silva
CREA ES-011430/D

Responsável Técnico:
Nilton Valerio Rosa Valadão
CREA ES-043292/D

Proprietário do Projeto:
Prefeitura Municipal de Colatina

EQUIPE:
CÁSSIO FAVARATO
MARIA LUIZA MONTAGNER
ISABELLA PIZZOL

ESCALA:
Indicada

DATA:
OUTUBRO/ 2024

FOLHA Nº:
EST-01

SECRETARIA MUNICIPAL DE OBRAS

REVISÃO:
REV_01

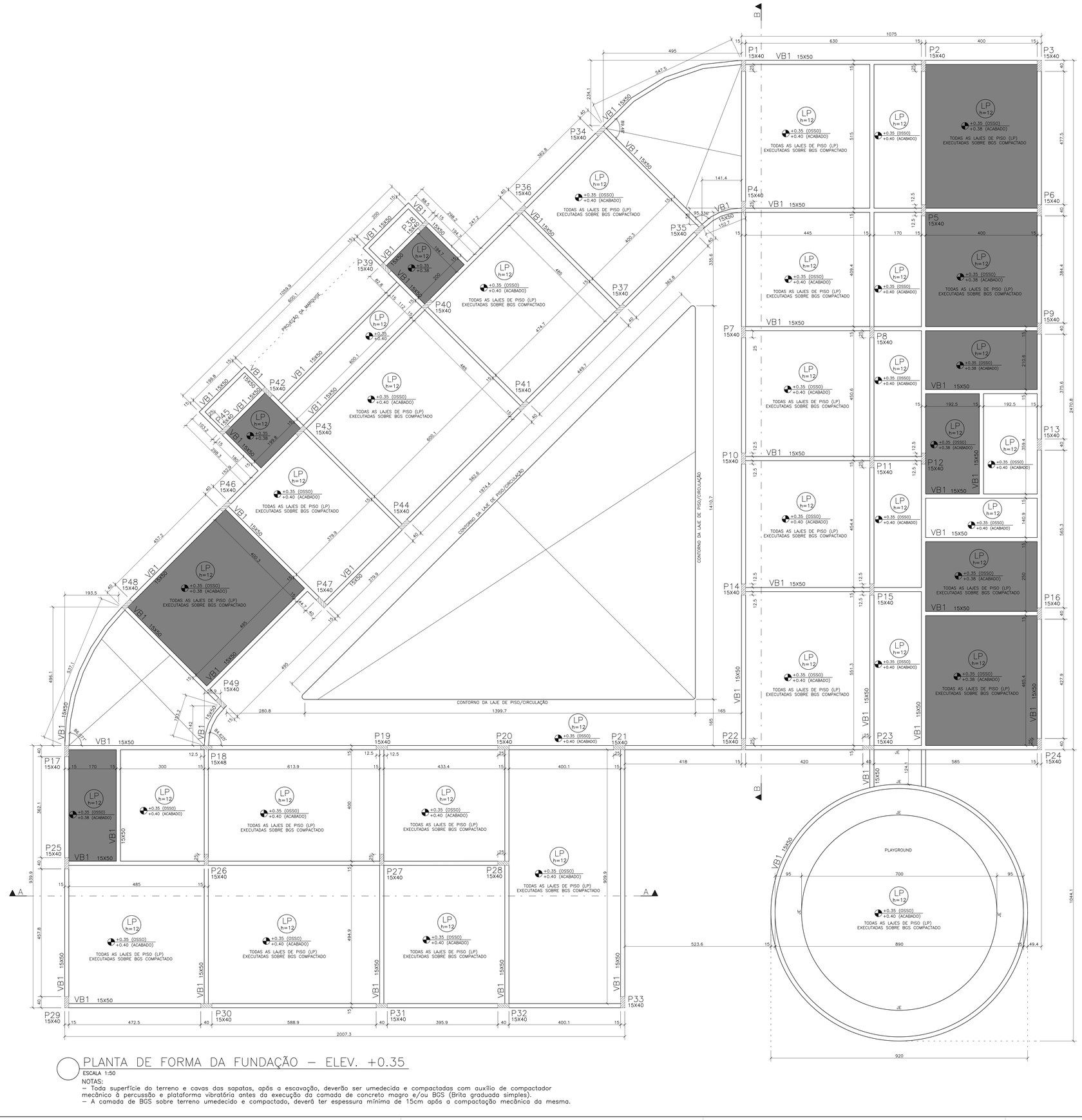

PLANTA DE FORMA DA FUNDAÇÃO – ELEV. +0.35

ESCALA 1:50

NOTAS:
– Toda superfície do terreno e cavas das sapatas, após a escavação, deverão ser umedecida e compactadas com auxílio de compactador mecânico à percussão e plataforma vibratória antes da execução da camada de concreto magro e/ou BGS (Brita graduada simples).
– A camada de BGS sobre terreno umedecido e compactado, deverá ter espessura mínima de 15cm após a compactação mecânica da mesma.

DOCUMENTOS DE REFERÊNCIA :

1 – PLANTA BAIXA DOS PAVIMENTOS
2 – NORMAS DE REFERÊNCIAS
ABNT NBR 05674:2012 – Manutenção de edificações.
ABNT NBR 06118:2014 – Projeto de estruturas de concreto– Procedimento
ABNT NBR 06120:2019 – Cargas para o cálculo de estruturas de edificações
ABNT NBR 06123:1988 – Forças devidas ao vento em edificações
ABNT NBR 08681:2003 – Ações e segurança nas estruturas– Procedimento
ABNT NBR 15200:2012 – Projeto de estruturas de concreto em situação de incêndio.

CONVENÇÕES :

PILARES E PAREDES ESTRUTURAIS

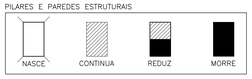

QUANTITATIVOS		
ELEMENTO	ÁREA DE FORMAS (m2)	VOL. DE CONC. (m3)
LAJES	–	84.0
VIGAS DE BORDA	433.7	28.6
PILARES	37.0	2.0
SAPATAS	74.3	23.4
TOTAL	545.0	138.0
COMPRIMENTO JUNTA DE ENCONTRO		25.9 m

NOTAS :

1 – DIMENSÕES EM CENTÍMETROS. ELEVAÇÕES EM METROS
2 – CONFIRMAR MEDIDAS NO LOCAL.

3 – CONCRETO:
PROPRIEDADES EXIGIDAS

ELEMENTOS ESTRUTURAIS EM GERAL					
PROPRIEDADE	VALOR				UNIDADE
	LAJES	SAPATAS	PILARES	VIGAS	
Resistência característica (Fck)	25	25	25	25	MPa
Módulo de deformação tangente inicial	23.8	23.8	23.8	23.8	GPa
Consumo mínimo de cimento	300	300	300	300	Kg/m3
Fator água–cimento	0.55	0.55	0.55	0.55	–

4 – AÇOS:
CA–50: Fyk = 500 MPa
CA–60: Fyk = 600 MPa

5 – COBRIMENTO DAS ARMADURAS:
Pilares: 3.0 cm
Vigas: 3.0 cm
Lajes: 2.5 cm
Fundações 3.0 cm

6 – EXECUÇÃO DA ESTRUTURA:
A execução da estrutura é de responsabilidade da empresa construtora e deverá contar com o consultoria de um tecnologista de materiais.
O engenheiro responsável deverá obedecer as recomendações da NBR 14931 – Execução de Estruturas de Concreto – Procedimentos

7 – Os quantitativos de forma,concreto e aço deverão ser confirmados pelo responsável técnico da obra.
8 – O Limite do terreno deverá ser confirmado pelo responsável técnico da obra/ topografia.
9 – Toda peça em contato direto com o solo deverá ter base em concreto magro com no mínimo 5cm de espessura

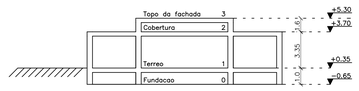

CORTE ESQUEMÁTICO

ESCALA 1:200

PREFEITURA MUNICIPAL DE COLATINA

SERPENGE
SERVIÇOS E PROJETOS DE ENGENHARIA

PROJETO:
PROJETO ESTRUTURAL

OBRA:
CENTRO DE ATENÇÃO PSICOSSOCIAL - CAPS

ENDEREÇO:
RUA JOEL FRANCISCO DE SOUZA SN- COLATINA/ES

CONTEÚDO
PLANTA DE FORMA DA FUNDAÇÃO

FASE DO PROJETO:
PROJETO EXECUTIVO

Autor do Projeto:
VITOR FOLADOR GONCALVES:1183 3967755
Assinado de forma digital por VITOR FOLADOR GONCALVES:11833967755 Dados: 2024.11.27 11:15:44 -03'00'
Vitor Folador Gonçalves
CREA-ES 37357/D

Engenheiro Coordenador:
Daniel Pereira Silva
CREA ES-011430/D

Responsável Técnico:
Nilton Valerio Rosa Valadão
CREA ES-043292/D

Proprietário do Projeto:
Prefeitura Municipal de Colatina

ESTRUTURAL

FOLHA Nº:
EST-02

EQUIPE:
CASSIO FAVARATO
MARIA LUIZA MONTAGNER
ISABELLA PIZZOL

ESCALA:
Indicada

DATA:
OUTUBRO/ 2024

SECRETARIA MUNICIPAL DE OBRAS

REVISÃO:
REV_01

S1=S4=S6=S7=S9@S11=S13=S14=S18=S19=S25=S28=S30=S31=S36=S37=S39=S41=S42=S44=S46@49

(ESCALA 1:25) 25X

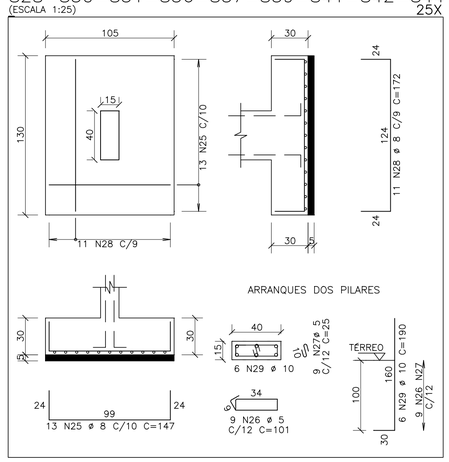

P1@P37=P40=P41=P44@P49

45X

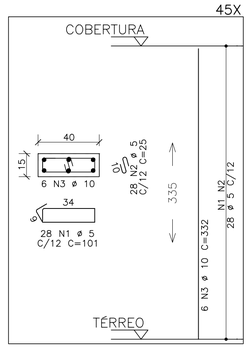

P38=P39=P42=P43

4X

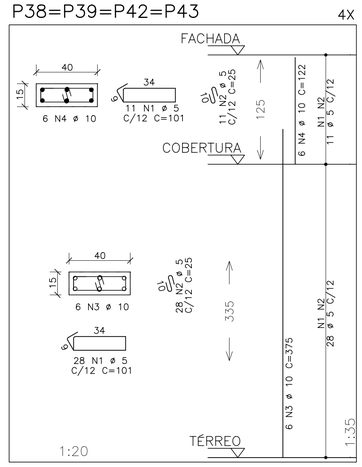

DETALHE TÍPICO
ARMAÇÃO DAS VIGAS DE BORDA VB1

ESCALA – 1:25 (15x50)

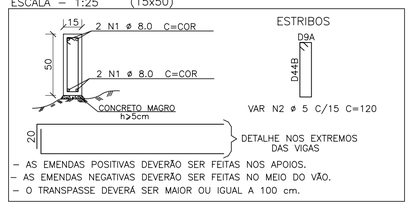

– AS EMENDAS POSITIVAS DEVERÃO SER FEITAS NOS APOIOS.
– AS EMENDAS NEGATIVAS DEVERÃO SER FEITAS NO MEIO DO VÃO.
– O TRANSPASSE DEVERÁ SER MAIOR OU IGUAL A 100 cm.

DETALHE DA JUNTA DE ENCONTRO

SEM ESCALA

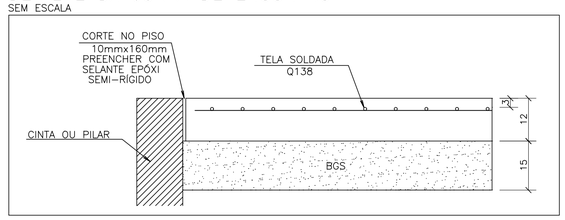

S2=S12=S16=S23

(ESCALA 1:25) 4X

DETALHE TÍPICO
DETALHE ARMAÇÃO DOS PISOS (LP)

ESCALA – 1:10

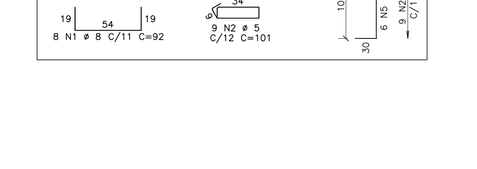

* MALHA (ø 4.2 C/10) OU TELA SOLDADA Q138

RESUMO TELA SOLDADA – ARMADURA NEGATIVA				
TIPO	DIM (m)	QUANT	PESO UNIT (kg)	PESO TOTAL (kg)
Q138	2.45x6.00	64	32.3	2067.2
Peso Total das Telas Soldadas				2067.2 kg

AÇO	POS	BIT mm	QUANT	COMPRIMENTO UNIT cm	COMPRIMENTO TOTAL cm
ARMAÇÃO DAS VIGAS DE BORDA VB1					
50A	1	8	4	–CORR–	160000
60B	2	5	2670	120	320400
S1=S4=S6=S7=S9@S11=S13=S14=S18=S19=S25...(X25)					
50A	25	8	325	147	47775
60B	26	5	225	101	22725
60B	27	5	225	25	5625
50A	28	8	275	172	47300
50A	29	10	150	190	28500
S2=S12=S16=S23 (X4)					
50A	1	10	52	192	9984
60B	2	5	72	101	7272
60B	3	5	72	25	1800
50A	4	10	24	190	4560
50A	5	10	44	217	9548
S3=S17=S20@S22=S24=S29=S32@S35=S38=S45 (X13)					
50A	1	8	208	92	19136
60B	2	5	234	101	23634
60B	3	5	234	25	5850
50A	4	8	156	117	18252
50A	5	10	78	190	14820
P1@P37=P40=P41=P44@P49 (X45)					
60B	1	5	1260	101	127260
60B	2	5	1260	25	31500
50A	3	10	270	332	89640
P38=P39=P42=P43 (X4)					
60B	1	5	156	101	15756
60B	2	5	156	25	3900
50A	3	10	24	375	9000
50A	4	10	24	122	2928
S5=S8=S15=S26=S27=S40=S43 (X7)					
50A	1	10	119	222	26418
60B	2	5	63	101	6363
60B	3	5	63	25	1575
50A	4	10	42	190	7980
50A	5	10	98	247	24206

RESUMO DE AÇO			
AÇO	BIT mm	COMPR m	PESO kgf
60B	5	5737	883
50A	8	2925	1155
50A	10	2276	1404
Peso Total		60B =	883 kgf
Peso Total		50A =	2559 kgf

S5=S8=S15=S26=S27=S40=S43

(ESCALA 1:25) 7X

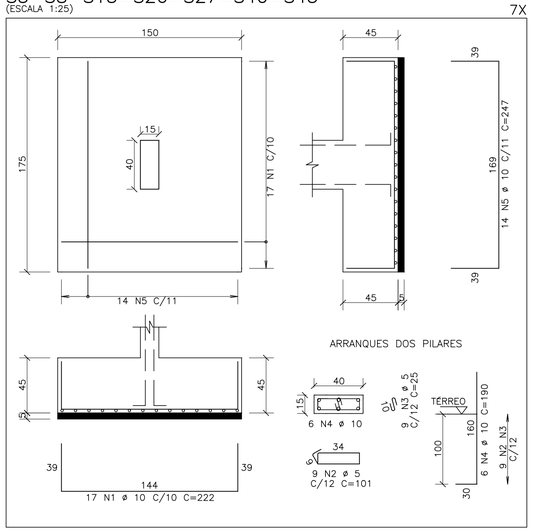

S3=S17=S20@S22=S24=S29=S32@S35=S38=S45

(ESCALA 1:25) 13X

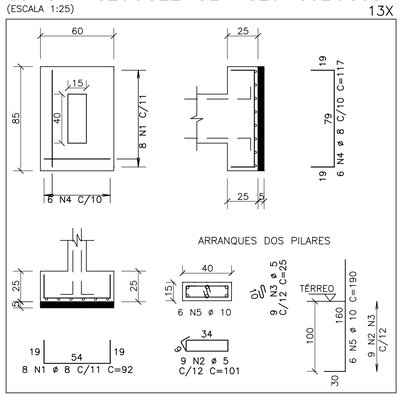

DOCUMENTOS DE REFERÊNCIA :

1 – PLANTA BAIXA DOS PAVIMENTOS
2 – NORMAS DE REFERÊNCIAS
- ABNT NBR 05674:2012 – Manutenção de edificações.
- ABNT NBR 06118:2014 – Projeto de estruturas de concreto– Procedimento
- ABNT NBR 06120:2019 – Cargas para o cálculo de estruturas de edificações
- ABNT NBR 06123:1988 – Forças devidas ao vento em edificações
- ABNT NBR 08681:2003 – Ações e segurança nas estruturas– Procedimento
- ABNT NBR 15200:2012 – Projeto de estruturas de concreto em situação de incêndio.

NOTAS :

1 – DIMENSÕES EM CENTÍMETROS. ELEVAÇÕES EM METROS
2 – CONFIRMAR MEDIDAS NO LOCAL.
3 – CONCRETO:
PROPRIEDADES EXIGIDAS

ELEMENTOS ESTRUTURAIS EM GERAL					
PROPRIEDADE	VALOR				UNIDADE
	LAJES	SAPATAS	PILARES	VIGAS	
Resistência característica (Fck)	25	25	25	25	MPa
Módulo de deformação tangente inicial	23.8	23.8	23.8	23.8	GPa
Consumo mínimo de cimento	300	300	300	300	Kg/m3
Fator água–cimento	0.55	0.55	0.55	0.55	–

4 – AÇOS:
CA–50: Fyk = 500 MPa
CA–60: Fyk = 600 MPa

5 – COBRIMENTO DAS ARMADURAS:
Pilares: 3.0 cm
Vigas: 3.0 cm
Lajes: 2.5 cm
Fundações 3.0 cm

6 – EXECUÇÃO DA ESTRUTURA:
A execução da estrutura é de responsabilidade da empresa construtora e deverá contar com a consultoria de um tecnologista de materiais.
O engenheiro responsável deverá obedecer as recomendações da NBR 14931 – Execução de Estruturas de Concreto – Procedimentos

7 – Os quantitativos de forma,concreto e aço deverão ser confirmados pelo responsável técnico da obra.
8 – O Limite do terreno deverá ser confirmado pelo responsável técnico da obra/ topografia.
9 – Toda peça em contato direto com o solo deverá ter base em concreto magro com no mínimo 5cm de espessura

PREFEITURA MUNICIPAL DE COLATINA

SERPENGE
SERVIÇOS E PROJETOS DE ENGENHARIA

PROJETO:
PROJETO ESTRUTURAL

OBRA:
CENTRO DE ATENÇÃO PSICOSSOCIAL - CAPS

CONTEÚDO
ARMAÇÃO DA FUNDAÇÃO, PILARES, LAJE DE PISO E VIGA BALDRAME

ENDEREÇO:
RUA JOEL FRANCISCO DE SOUZA SN- COLATINA/ES

FASE DO PROJETO:
PROJETO EXECUTIVO

Autor do Projeto:
VITOR FOLADOR GONCALVES:11833967755
Assinado de forma digital por VITOR FOLADOR GONCALVES:11833967755 Dados: 2024.11.27 11:58:06 -03'00'
Vitor Folador Gonçalves
CREA-ES 37357/D

Engenheiro Coordenador:
Daniel Pereira Silva
CREA ES-011430/D

Responsável Técnico:
Nilton Valerio Rosa Valadão
CREA ES-043292/D

Proprietário do Projeto:
Prefeitura Municipal de Colatina

ESTRUTURAL

EQUIPE:
CÁSSIO FAVARATO
MARIA LUIZA MONTAGNER
ISABELLA PIZZOL

ESCALA:
Indicada

DATA:
OUTUBRO/ 2024

FOLHA Nº:
EST-03

SECRETARIA MUNICIPAL DE OBRAS

REVISÃO:
REV_01

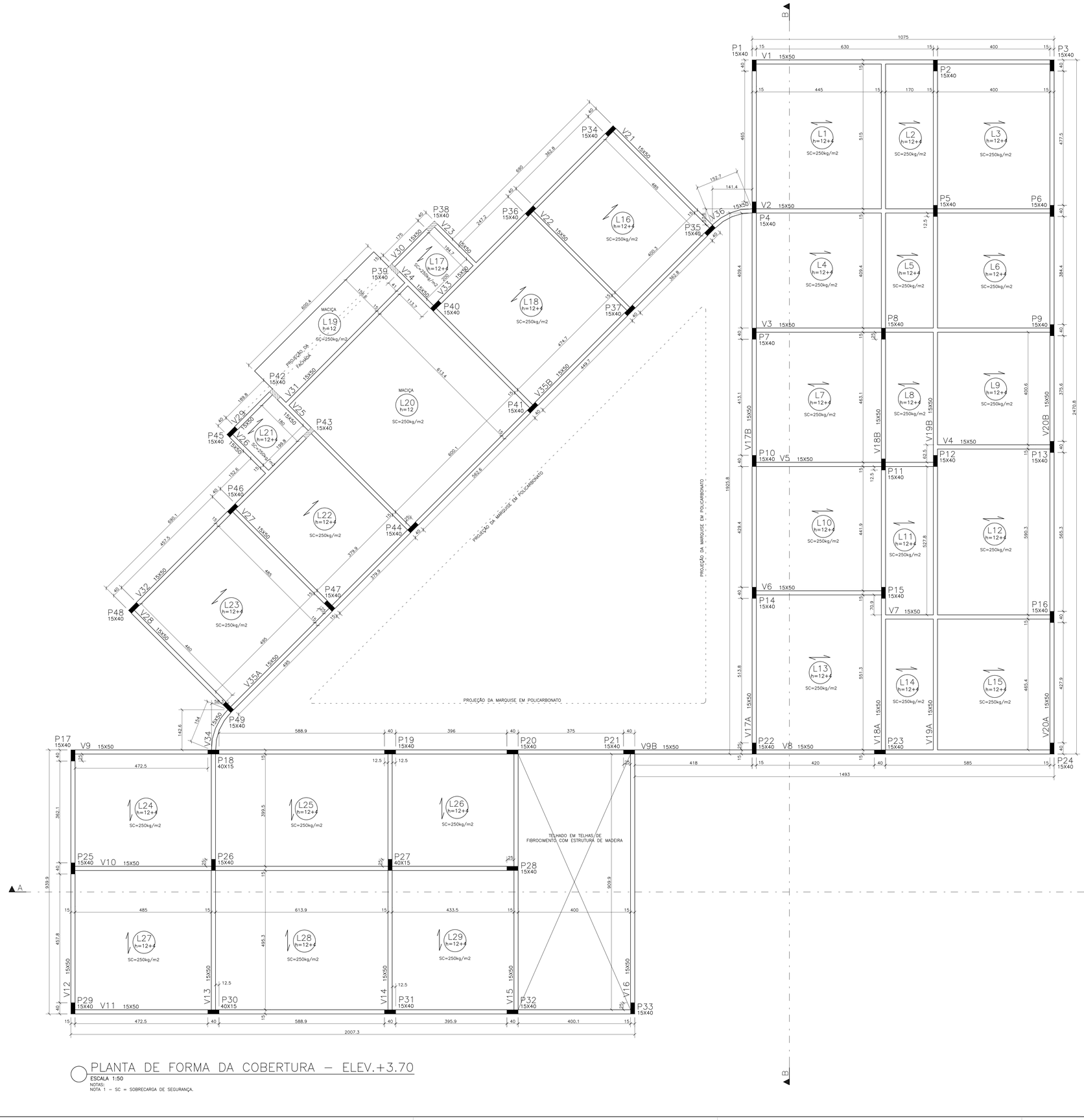

PLANTA DE FORMA DA COBERTURA – ELEV.+3.70

ESCALA 1:50

NOTAS:

NOTA 1 – SC = SOBRECARGA DE SEGURANÇA.

DOCUMENTOS DE REFERÊNCIA :

1 – PLANTA BAIXA DOS PAVIMENTOS

2 – NORMAS DE REFERÊNCIAS

ABNT NBR 05674:2012 – Manutenção de edificações.
ABNT NBR 06118:2014 – Projeto de estruturas de concreto– Procedimento
ABNT NBR 06120:2019 – Cargas para o cálculo de estruturas de edificações
ABNT NBR 06123:1988 – Forças devidas ao vento em edificações
ABNT NBR 08681:2003 – Ações e segurança nas estruturas– Procedimento
ABNT NBR 15200:2012 – Projeto de estruturas de concreto em situação de incêndio.

NOTAS :

1 – DIMENSÕES EM CENTÍMETROS. ELEVAÇÕES EM METROS

2 – CONFIRMAR MEDIDAS NO LOCAL.

3 – CONCRETO:
PROPRIEDADES EXIGIDAS

ELEMENTOS ESTRUTURAIS EM GERAL					
PROPRIEDADE	VALOR				UNIDADE
	LAJES	SAPATAS	PILARES	VIGAS	
Resistência característica (Fck)	25	25	25	25	MPa
Módulo de deformação tangente inicial	23.8	23.8	23.8	23.8	GPa
Consumo mínimo de cimento	300	300	300	300	Kg/m3
Fator água-cimento	0.55	0.55	0.55	0.55	–

CONVENÇÕES :

PILARES E PAREDES ESTRUTURAIS

NASCE CONTINUA REDUZ MORRE

QUANTITATIVOS		
ELEMENTO	ÁREA DE FORMAS (m2)	VOL. DE CONC. (m3)
LAJES	46.3	35.5
VIGAS	317.5	25.3
PILARES	180.6	9.9
TOTAL	544.4	70.7

4 – AÇOS:
CA–50: Fyk = 500 MPa
CA–60: Fyk = 600 MPa

5 – COBRIMENTO DAS ARMADURAS:
Pilares: 3.0 cm
Vigas: 3.0 cm
Lajes: 2.5 cm
Fundações 3.0 cm

6 – EXECUÇÃO DA ESTRUTURA:
A execução da estrutura é de responsabilidade da empresa construtora e deverá contar com a consultoria de um tecnologista de materiais. O engenheiro responsável deverá obedecer as recomendações da NBR 14931 – Execução de Estruturas de Concreto – Procedimentos

7 – Os quantitativos de forma,concreto e aço deverão ser confirmados pelo responsável técnico da obra.

8 – O Limite do terreno deverá ser confirmado pelo responsável técnico da obra/ topografia.

9 – Toda peça em contato direto com o solo deverá ter base em concreto magro com no mínimo 5cm de espessura

PREFEITURA MUNICIPAL DE COLATINA

SERPENGE
SERVIÇOS E PROJETOS DE ENGENHARIA

PROJETO:
PROJETO ESTRUTURAL

OBRA:
CENTRO DE ATENÇÃO PSICOSSOCIAL - CAPS

CONTEÚDO
PLANTA DE FORMA DA COBERTURA

ENDEREÇO:
RUA JOEL FRANCISCO DE SOUZA SN- COLATINA/ES

FASE DO PROJETO:
PROJETO EXECUTIVO

ESTRUTURAL

Autor do Projeto:
VITOR FOLADOR GONCALVES:11833967755
Assinado de forma digital por VITOR FOLADOR GONCALVES:11833967755
Dados: 2024.11.27 11:58:22 -03'00'
3967755
Vitor Folador Gonçalves
CREA-ES 37357/D

Engenheiro Coordenador:
Daniel Pereira Silva
CREA ES-011430/D

Responsável Técnico:
Nilton Valerio Rosa Valadão
CREA ES-043292/D

Proprietário do Projeto:

Prefeitura Municipal de Colatina

EQUIPE:
CÁSSIO FAVARATO
MARIA LUIZA MONTAGNER
ISABELLA PIZZOL

ESCALA:
Indicada

DATA:
OUTUBRO/ 2024

FOLHA Nº:
EST-04A

REVISÃO:
REV_01

SECRETARIA MUNICIPAL DE OBRAS

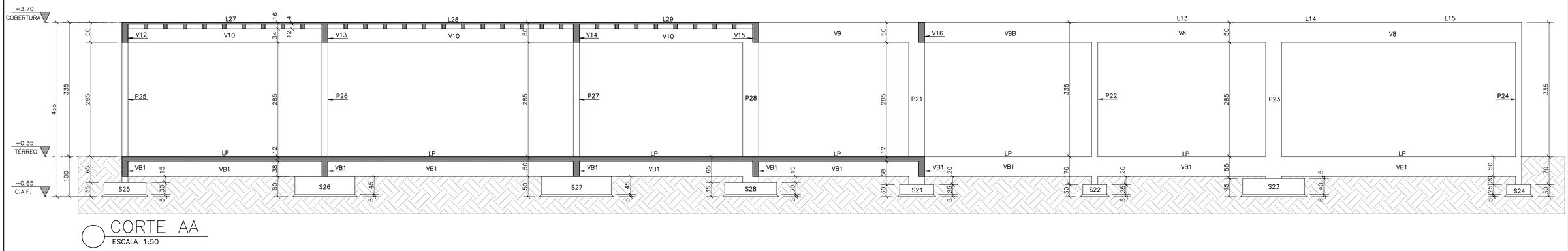

CORTE AA
ESCALA 1:50

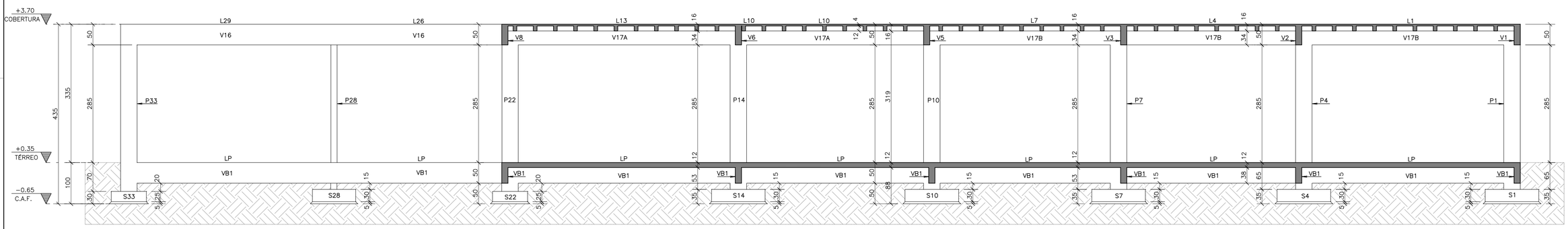

CORTE BB
ESCALA 1:50

DOCUMENTOS DE REFERÊNCIA :

1 – PLANTA BAIXA DOS PAVIMENTOS
2 – NORMAS DE REFERÊNCIAS
ABNT NBR 05674:2012 – Manutenção de edificações.
ABNT NBR 06118:2014 – Projeto de estruturas de concreto– Procedimento
ABNT NBR 06120:2019 – Cargas para o cálculo de estruturas de edificações
ABNT NBR 06123:1988 – Forças devidas ao vento em edificações
ABNT NBR 08681:2003 – Ações e segurança nas estruturas– Procedimento
ABNT NBR 15200:2012 – Projeto de estruturas de concreto em situação de incêndio.

NOTAS :

1 – DIMENSÕES EM CENTÍMETROS. ELEVAÇÕES EM METROS
2 – CONFIRMAR MEDIDAS NO LOCAL.

3 – CONCRETO:
PROPRIEDADES EXIGIDAS

ELEMENTOS ESTRUTURAIS EM GERAL					
PROPRIEDADE	VALOR				UNIDADE
	LAJES	SAPATAS	PILARES	VIGAS	
Resistência característica (Fck)	25	25	25	25	MPa
Módulo de deformação tangente inicial	23.8	23.8	23.8	23.8	GPa
Consumo mínimo de cimento	300	300	300	300	Kg/m3
Fator água–cimento	0.55	0.55	0.55	0.55	–

4 – AÇOS:
CA–50: Fyk = 500 MPa
CA–60: Fyk = 600 MPa

5 – COBRIMENTO DAS ARMADURAS:
Pilares: 3.0 cm
Vigas: 3.0 cm
Lajes: 2.5 cm
Fundações 3.0 cm

6 – EXECUÇÃO DA ESTRUTURA:
A execução da estrutura é de responsabilidade da empresa construtora e deverá contar com a consultoria de um tecnologista de materiais.
O engenheiro responsável deverá obedecer as recomendações da NBR 14931 – Execução de Estruturas de Concreto – Procedimentos

7 – Os quantitativos de forma,concreto e aço deverão ser confirmados pelo responsável técnico da obra.
8 – O Limite do terreno deverá ser confirmado pelo responsável técnico da obra/ topografia.
9 – Toda peça em contato direto com o solo deverá ter base em concreto magro com no mínimo 5cm de espessura

PREFEITURA MUNICIPAL DE COLATINA

SERPENGE
SERVIÇOS E PROJETOS DE ENGENHARIA

PROJETO:
PROJETO ESTRUTURAL

OBRA:
CENTRO DE ATENÇÃO PSICOSSOCIAL - CAPS

CONTEÚDO
CORTE AA / CORTE BB

ENDEREÇO:
RUA JOEL FRANCISCO DE SOUZA SN- COLATINA/ES

FASE DO PROJETO:
PROJETO EXECUTIVO

ESTRUTURAL

Autor do Projeto:
VITOR FOLADOR GONCALVES:11833967755
Assinado de forma digital por VITOR FOLADOR GONCALVES:11833967755
Dados: 2024.11.27 11:58:38 -03'00'
Vitor Folador Gonçalves
CREA-ES 37357/D

Engenheiro Coordenador:
Daniel Pereira Silva
CREA ES-011430/D

Responsável Técnico:
Nilton Valerio Rosa Valadão
CREA ES-043292/D

Proprietário do Projeto:
Prefeitura Municipal de Colatina

EQUIPE:
CÁSSIO FAVARATO
MARIA LUIZA MONTAGNER
ISABELLA PIZZOL

ESCALA:
Indicada

DATA:
OUTUBRO/ 2024

FOLHA Nº:
EST-04B

SECRETARIA MUNICIPAL DE OBRAS

REVISÃO:
REV_01

DOCUMENTOS DE REFERÊNCIA :

1 – PLANTA BAIXA DOS PAVIMENTOS
2 – NORMAS DE REFERÊNCIAS
ABNT NBR 05674:2012 – Manutenção de edificações.
ABNT NBR 06118:2014 – Projeto de estruturas de concreto– Procedimento
ABNT NBR 06120:2019 – Cargas para o cálculo de estruturas de edificações
ABNT NBR 06123:1988 – Forças devidas ao vento em edificações
ABNT NBR 08681:2003 – Ações e segurança nas estruturas– Procedimento
ABNT NBR 15200:2012 – Projeto de estruturas de concreto em situação de incêndio.

NOTAS :

1 – DIMENSÕES EM CENTÍMETROS. ELEVAÇÕES EM METROS
2 – CONFIRMAR MEDIDAS NO LOCAL.
3 – CONCRETO:
PROPRIEDADES EXIGIDAS

ELEMENTOS ESTRUTURAIS EM GERAL					
PROPRIEDADE	VALOR				UNIDADE
	LAJES	SAPATAS	PILARES	VIGAS	
Resistência característica (Fck)	25	25	25	25	MPa
Módulo de deformação tangente inicial	23.8	23.8	23.8	23.8	GPa
Consumo mínimo de cimento	300	300	300	300	Kg/m3
Fator água-cimento	0.55	0.55	0.55	0.55	–

CONVENÇÕES :

PILARES E PAREDES ESTRUTURAIS

NASCE CONTINUA REDUZ MORRE

4 – AÇOS:
CA–50: Fyk = 500 MPa
CA–60: Fyk = 600 MPa

5 – COBRIMENTO DAS ARMADURAS:
Pilares: 3.0 cm
Vigas: 3.0 cm
Lajes: 2.5 cm
Fundações 3.0 cm

6 – EXECUÇÃO DA ESTRUTURA:
A execução da estrutura é de responsabilidade da empresa construtora e deverá contar com a consultoria de um tecnologista de materiais.
O engenheiro responsável deverá obedecer as recomendações da NBR 14931 – Execução de Estruturas de Concreto – Procedimentos

7 – Os quantitativos de forma,concreto e aço deverão ser confirmados pelo responsável técnico da obra.
8 – O Limite do terreno deverá ser confirmado pelo responsável técnico da obra/ topografia.
9 – Toda peça em contato direto com o solo deverá ter base em concreto magro com no mínimo 5cm de espessura

DET. TÍPICO – LAJE TRELIÇADA h=16cm (12+4)

SEM ESCALA

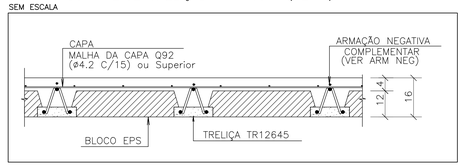

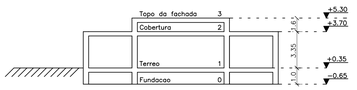

CORTE ESQUEMÁTICO

ESCALA 1:200

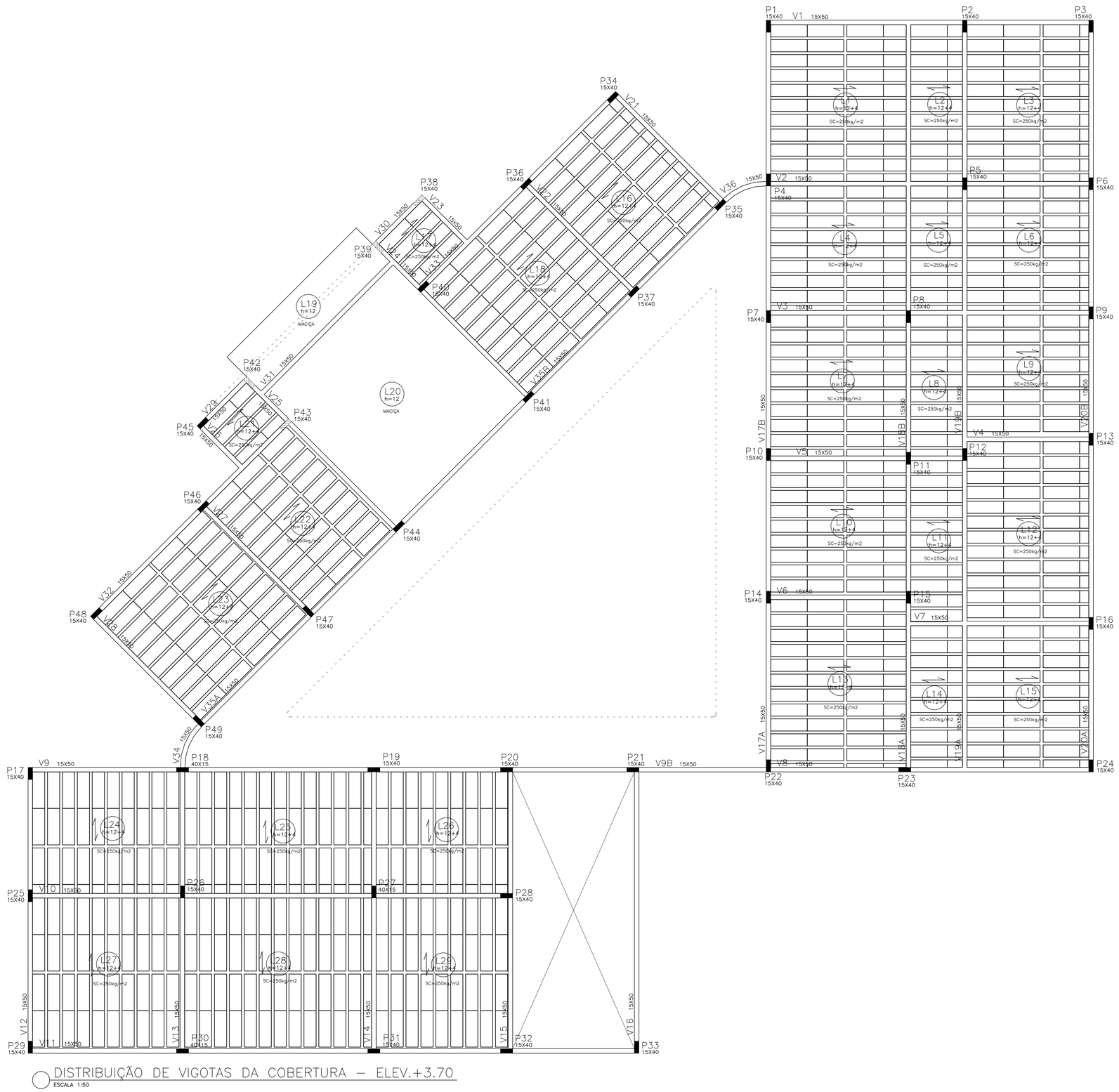

DISTRIBUIÇÃO DE VIGOTAS DA COBERTURA – ELEV.+3.70

ESCALA 1:50

PREFEITURA MUNICIPAL DE COLATINA

SERPENGE
SERVIÇOS E PROJETOS DE ENGENHARIA

PROJETO:
PROJETO ESTRUTURAL

OBRA:
CENTRO DE ATENÇÃO PSICOSSOCIAL - CAPS

CONTEÚDO
PLANTA DE DISTRIBUIÇÃO DAS VIGOTAS DA COBERTURA

ENDEREÇO:
RUA JOEL FRANCISCO DE SOUZA SN- COLATINA/ES

FASE DO PROJETO:
PROJETO EXECUTIVO

ESTRUTURAL

Autor do Projeto:
VITOR FOLADOR GONCALVES:11833967755
Assinado de forma digital por VITOR FOLADOR GONCALVES:11833967755
Dados: 2024.11.27 11:58:57 -03'00'
Vitor Folador Gonçalves
CREA-ES 37357/D

Engenheiro Coordenador:
Daniel Pereira Silva
CREA ES-011430/D

Responsável Técnico:
Nilton Valerio Rosa Valadão
CREA ES-043292/D

Proprietário do Projeto:
Prefeitura Municipal de Colatina

EQUIPE:
CÁSSIO FAVARATO
MARIA LUIZA MONTAGNER
ISABELLA PIZZOL

ESCALA:
Indicada

DATA:
OUTUBRO/ 2024

FOLHA Nº:
EST-04C

SECRETARIA MUNICIPAL DE OBRAS

REVISÃO:
REV_00

V1 15X50

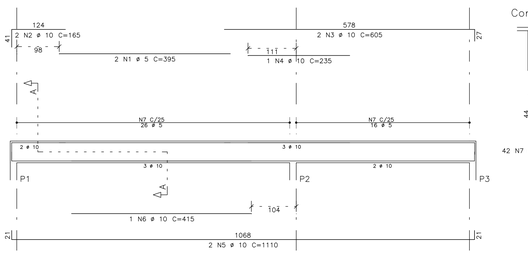

V2 15X50

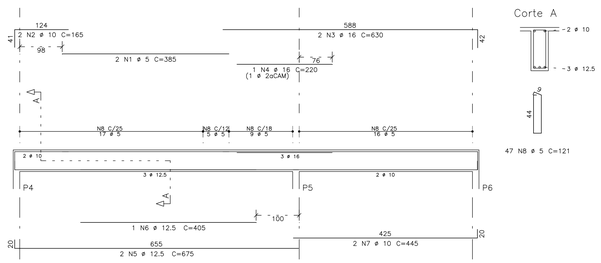

V3 15X50

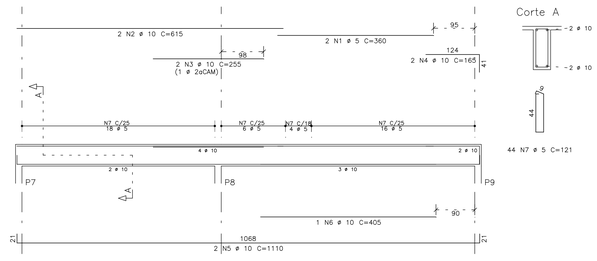

V4 15X50

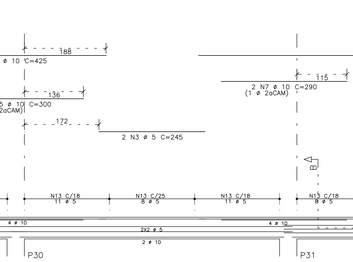

V5 15X50

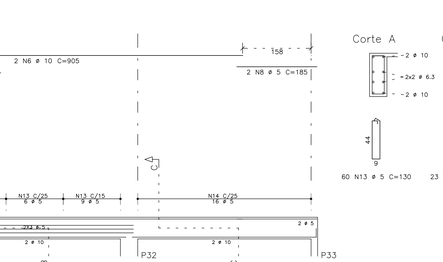

V6 15X50

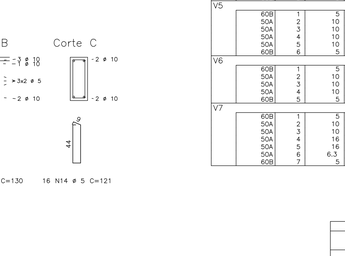

V7 15X50

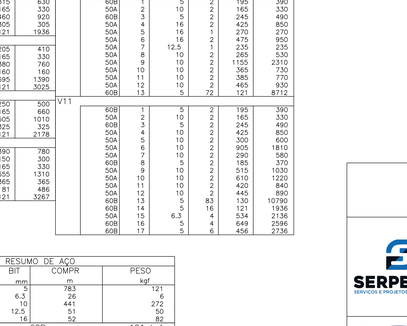

V8 15X50

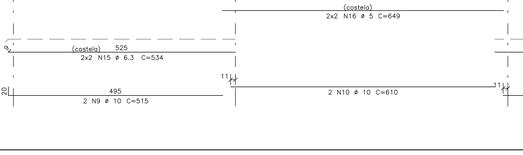

V9 15X50

V9B 15X50

V10 15X50

V11 15X50

DOCUMENTOS DE REFERÊNCIA :

1 – PLANTA BAIXA DOS PAVIMENTOS
2 – NORMAS DE REFERÊNCIAS
ABNT NBR 05674:2012 – Manutenção de edificações.
ABNT NBR 06118:2014 – Projeto de estruturas de concreto– Procedimento
ABNT NBR 06120:2019 – Cargas para o cálculo de estruturas de edificações
ABNT NBR 06123:1988 – Forças devidas ao vento em edificações
ABNT NBR 08681:2003 – Ações e segurança nas estruturas– Procedimento
ABNT NBR 15200:2012 – Projeto de estruturas de concreto em situação de incêndio.

NOTAS :

1 – DIMENSÕES EM CENTÍMETROS. ELEVAÇÕES EM METROS
2 – CONFIRMAR MEDIDAS NO LOCAL.
3 – CONCRETO:
PROPRIEDADES EXIGIDAS

ELEMENTOS ESTRUTURAIS EM GERAL					
PROPRIEDADE	VALOR				UNIDADE
	LAJES	SAPATAS	PILARES	VIGAS	
Resistência característica (Fck)	25	25	25	25	MPa
Módulo de deformação tangente inicial	23.8	23.8	23.8	23.8	GPa
Consumo mínimo de cimento	300	300	300	300	Kg/m3
Fator água-cimento	0.55	0.55	0.55	0.55	–

4 – AÇOS:
CA–50: Fyk = 500 MPa
CA–60: Fyk = 600 MPa

5 – COBRIMENTO DAS ARMADURAS:
Pilares: 3.0 cm
Vigas: 3.0 cm
Lajes: 2.5 cm
Fundações 3.0 cm

6 – EXECUÇÃO DA ESTRUTURA:
A execução da estrutura é de responsabilidade da empresa construtora e deverá contar com a consultoria de um tecnologista de materiais.
O engenheiro responsável deverá obedecer as recomendações da NBR 14931 – Execução de Estruturas de Concreto – Procedimentos

7 – Os quantitativos de forma,concreto e aço deverão ser confirmados pelo responsável técnico da obra.
8 – O Limite do terreno deverá ser confirmado pelo responsável técnico da obra/ topografia.
9 – Toda peça em contato direto com o solo deverá ter base em concreto magro com no mínimo 5cm de espessura

AÇO	POS	BIT	QUANT	COMPRIMENTO	
				UNIT	TOTAL
		mm		cm	cm
V1					
60B	1	5	2	395	790
50A	2	10	2	165	330
50A	3	10	2	605	1210
50A	4	10	1	235	235
50A	5	10	2	1110	2220
50A	6	10	1	415	415
60B	7	5	42	121	5082
V2					
60B	1	5	2	385	770
50A	2	10	2	165	330
50A	3	16	2	630	1260
50A	4	16	1	220	220
50A	5	12.5	2	675	1350
50A	6	12.5	1	405	405
50A	7	10	2	445	890
60B	8	5	47	121	5687
V3					
60B	1	5	2	360	720
50A	2	10	2	615	1230
50A	3	10	2	255	510
50A	4	10	2	165	330
50A	5	10	2	1110	2220
50A	6	10	1	405	405
60B	7	5	44	121	5324
V4					
60B	1	5	2	315	630
50A	2	10	2	165	330
50A	3	10	2	460	920
50A	4	10	1	305	305
60B	5	5	16	121	1936
V5					
60B	1	5	2	205	410
50A	2	10	2	165	330
50A	3	10	2	380	760
50A	4	10	1	160	160
50A	5	10	2	695	1390
60B	6	5	25	121	3025
V6					
60B	1	5	2	250	500
50A	2	10	4	165	660
50A	3	10	2	505	1010
50A	4	10	1	325	325
60B	5	5	18	121	2178
V7					
60B	1	5	2	390	780
50A	2	10	2	150	300
50A	3	10	2	165	330
50A	4	16	2	655	1310
50A	5	16	1	365	365
50A	6	6.3	6	81	486
60B	7	5	27	121	3267

AÇO	POS	BIT	QUANT	COMPRIMENTO	
				UNIT	TOTAL
		mm		cm	cm
V8					
60B	1	5	2	320	640
50A	2	10	2	655	1310
50A	3	10	2	290	580
50A	4	10	2	165	330
50A	5	10	2	465	930
50A	6	10	2	630	1260
50A	7	10	1	390	390
60B	8	5	41	121	4961
V9					
60B	1	5	2	195	390
50A	2	10	2	165	330
60B	3	5	2	245	490
50A	4	10	4	425	1700
50A	5	10	2	1070	2140
50A	6	10	1	290	290
50A	7	10	2	515	1030
50A	8	10	2	610	1220
50A	9	10	2	420	840
50A	10	10	2	420	840
60B	11	5	74	121	8954
V9B					
50A	1	12.5	3	548	1644
50A	2	12.5	3	503	1509
60B	3	5	24	121	2904
V10					
60B	1	5	2	195	390
50A	2	10	2	165	330
60B	3	5	2	245	490
50A	4	16	2	425	850
50A	5	16	1	270	270
50A	6	16	2	475	950
50A	7	12.5	1	235	235
50A	8	10	2	265	530
50A	9	10	2	1155	2310
50A	10	10	2	365	730
50A	11	10	2	385	770
50A	12	10	2	465	930
60B	13	5	72	121	8712
V11					
60B	1	5	2	195	390
50A	2	10	2	165	330
60B	3	5	2	245	490
50A	4	10	2	425	850
50A	5	10	2	300	600
50A	6	10	2	905	1810
50A	7	10	2	290	580
60B	8	5	2	185	370
50A	9	10	2	515	1030
50A	10	10	2	610	1220
50A	11	10	2	420	840
50A	12	10	2	445	890
60B	13	5	83	130	10790
60B	14	5	16	121	1936
50A	15	6.3	4	534	2136
60B	16	5	4	649	2596
60B	17	5	6	456	2736

RESUMO DE AÇO			
AÇO	BIT	COMPR	PESO
	mm	m	kgf
60B	5	783	121
50A	6.3	26	6
50A	10	441	272
50A	12.5	51	50
50A	16	52	82
Peso Total		60B =	121 kgf
Peso Total		50A =	410 kgf

PREFEITURA MUNICIPAL DE COLATINA

SERPENGE
SERVIÇOS E PROJETOS DE ENGENHARIA

PROJETO:
PROJETO ESTRUTURAL

OBRA:
CENTRO DE ATENÇÃO PSICOSSOCIAL - CAPS

CONTEÚDO
ARMAÇÃO DAS VIGAS DA COBERTURA

ENDEREÇO:
RUA JOEL FRANCISCO DE SOUZA SN- COLATINA/ES

FASE DO PROJETO:
PROJETO EXECUTIVO

ESTRUTURAL

FOLHA Nº:
EST-05A

Autor do Projeto:
VITOR FOLADOR GONCALVES:11833967755
Assinado de forma digital por VITOR FOLADOR GONCALVES:11833967755
Dados: 2024.11.27 11:39:16 -03'00'
Vitor Folador Gonçalves
CREA-ES 37357/D

Engenheiro Coordenador:
Daniel Pereira Silva
CREA ES-011430/D

Responsável Técnico:
Nilton Valerio Rosa Valadão
CREA ES-043292/D

Proprietário do Projeto:
Prefeitura Municipal de Colatina

EQUIPE:
CASSIO FAVARATO
MARIA LUIZA MONTAGNER
ISABELLA PIZZOL

ESCALA:
Indicada

DATA:
OUTUBRO/ 2024

REVISÃO:
REV_01

SECRETARIA MUNICIPAL DE OBRAS

V12 15X50

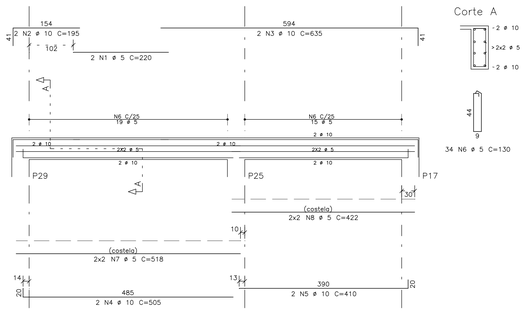

Corte A

34 N6 ø 5 C=130

V13 15X50

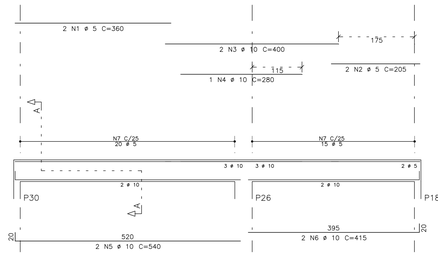

Corte A

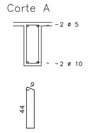

35 N7 ø 5 C=121

V14 15X50

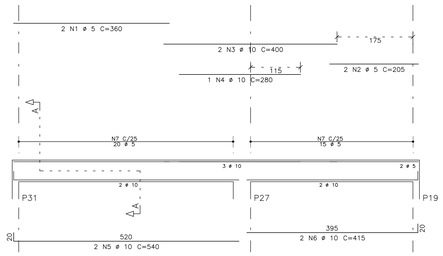

Corte A

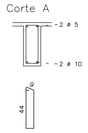

35 N7 ø 5 C=121

V15 15X50

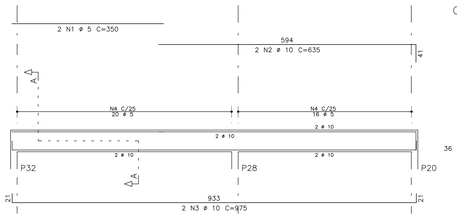

Corte A

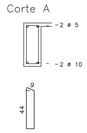

36 N4 ø 5 C=121

V16 15X50

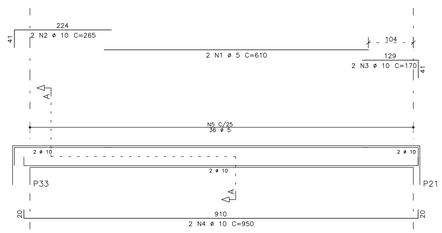

Corte A

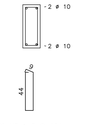

36 N5 ø 5 C=121

V17A 15X50

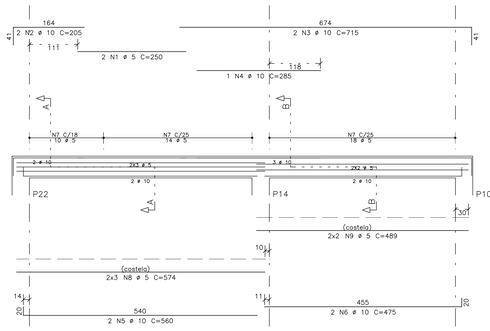

Corte A

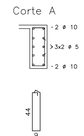

24 N7 ø 5 C=130

Corte B

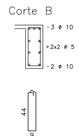

18 N7 ø 5 C=130

V18A 15X50

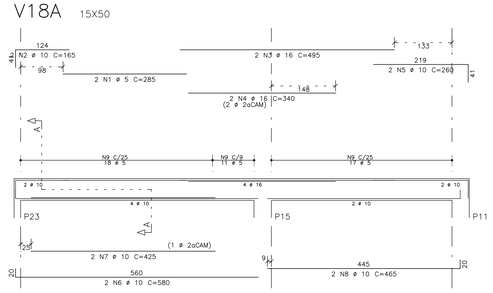

Corte A

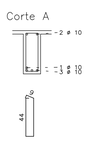

46 N9 ø 5 C=121

V17B 15X50

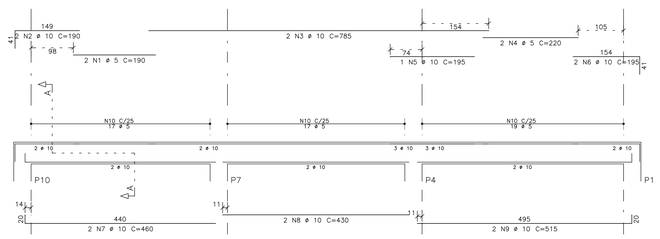

Corte A

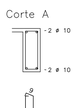

53 N10 ø 5 C=121

V18B 15X50

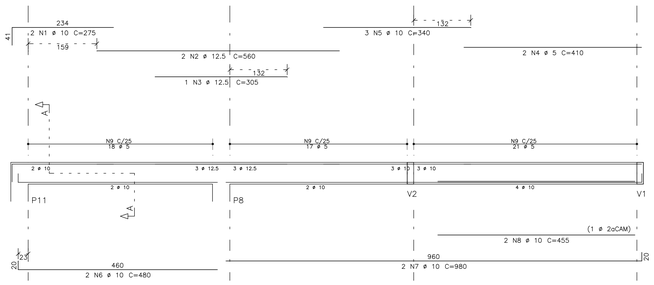

Corte A

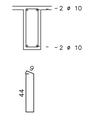

56 N9 ø 5 C=121

V19A 15X50

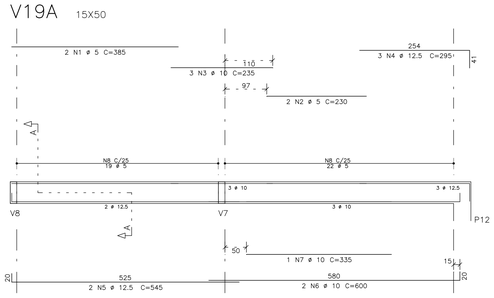

Corte A

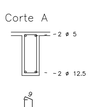

41 N8 ø 5 C=121

V19B 15X50

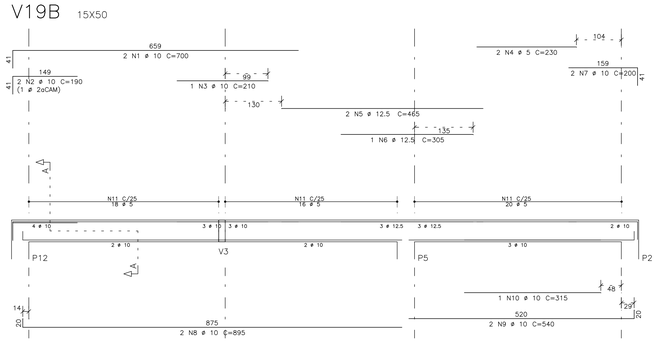

Corte A

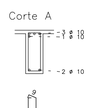

54 N11 ø 5 C=121

DOCUMENTOS DE REFERÊNCIA :

1 – PLANTA BAIXA DOS PAVIMENTOS
2 – NORMAS DE REFERÊNCIAS
ABNT NBR 05674:2012 – Manutenção de edificações.
ABNT NBR 06118:2014 – Projeto de estruturas de concreto– Procedimento
ABNT NBR 06120:2019 – Cargas para o cálculo de estruturas de edificações
ABNT NBR 06123:1988 – Forças devidas ao vento em edificações
ABNT NBR 08681:2003 – Ações e segurança nas estruturas– Procedimento
ABNT NBR 15200:2012 – Projeto de estruturas de concreto em situação de incêndio.

NOTAS :

1 – DIMENSÕES EM CENTÍMETROS. ELEVAÇÕES EM METROS
2 – CONFIRMAR MEDIDAS NO LOCAL.

3 – CONCRETO:
PROPRIEDADES EXIGIDAS

ELEMENTOS ESTRUTURAIS EM GERAL					
PROPRIEDADE	VALOR				UNIDADE
	LAJES	SAPATAS	PILARES	VIGAS	
Resistência característica (Fck)	25	25	25	25	MPa
Módulo de deformação tangente inicial	23.8	23.8	23.8	23.8	GPa
Consumo mínimo de cimento	300	300	300	300	Kg/m3
Fator água–cimento	0.55	0.55	0.55	0.55	–

4 – AÇOS:
CA–50: Fyk = 500 MPa
CA–60: Fyk = 600 MPa

5 – COBRIMENTO DAS ARMADURAS:
Pilares: 3.0 cm
Vigas: 3.0 cm
Lajes: 2.5 cm
Fundações 3.0 cm

6 – EXECUÇÃO DA ESTRUTURA:
A execução da estrutura é de responsabilidade da empresa construtora e deverá contar com a consultoria de um tecnologista de materiais.
O engenheiro responsável deverá obedecer as recomendações da NBR 14931 – Execução de Estruturas de Concreto – Procedimentos

7 – Os quantitativos de forma,concreto e aço deverão ser confirmados pelo responsável técnico da obra.

8 – O Limite do terreno deverá ser confirmado pelo responsável técnico da obra/ topografia.

9 – Toda peça em contato direto com o solo deverá ter base em concreto magro com no mínimo 5cm de espessura

AÇO	POS	BIT	QUANT	COMPRIMENTO	
				UNIT	TOTAL
		mm		cm	cm
V12					
	60B	1	5	2	220	440
	50A	2	10	2	195	390
	50A	3	10	2	635	1270
	50A	4	10	2	505	1010
	50A	5	10	2	410	820
	60B	6	5	34	130	4420
	60B	7	5	4	518	2072
	60B	8	5	4	422	1688
V13						
	60B	1	5	2	360	720
	60B	2	5	2	205	410
	50A	3	10	2	400	800
	50A	4	10	1	280	280
	50A	5	10	2	540	1080
	50A	6	10	2	415	830
	60B	7	5	35	121	4235
V14						
	60B	1	5	2	360	720
	60B	2	5	2	205	410
	50A	3	10	2	400	800
	50A	4	10	1	280	280
	50A	5	10	2	540	1080
	50A	6	10	2	415	830
	60B	7	5	35	121	4235
V15						
	60B	1	5	2	350	700
	50A	2	10	2	635	1270
	50A	3	10	2	975	1950
	60B	4	5	36	121	4356
V16						
	60B	1	5	2	610	1220
	50A	2	10	2	265	530
	50A	3	10	2	170	340
	50A	4	10	2	950	1900
	60B	5	5	36	121	4356
V17A						
	60B	1	5	2	250	500
	50A	2	10	2	205	410
	50A	3	10	2	715	1430
	50A	4	10	1	285	285
	50A	5	10	2	560	1120
	50A	6	10	2	475	950
	60B	7	5	42	130	5460
	60B	8	5	6	574	3444
	60B	9	5	4	489	1956
V17B						
	60B	1	5	2	190	380
	50A	2	10	2	190	380
	50A	3	10	2	785	1570
	60B	4	5	2	220	440
	50A	5	10	1	195	195
	50A	6	10	2	195	390
	50A	7	10	2	460	920
	50A	8	10	2	430	860
	50A	9	10	2	515	1030
	60B	10	5	53	121	6413
V18A						
	60B	1	5	2	285	570
	50A	2	10	2	165	330
	50A	3	16	2	495	990
	50A	4	16	2	340	680
	50A	5	10	2	260	520
	50A	6	10	2	580	1160
	50A	7	10	2	425	850
	50A	8	10	2	465	930
	60B	9	5	46	121	5566
V18B						
	50A	1	10	2	275	550
	50A	2	12.5	2	560	1120
	50A	3	12.5	1	305	305
	60B	4	5	2	410	820
	50A	5	10	3	340	1020
	50A	6	10	2	480	960
	50A	7	10	2	980	1960
	50A	8	10	2	455	910
	60B	9	5	56	121	6776
V19A						
	60B	1	5	2	385	770
	60B	2	5	2	230	460
	50A	3	10	3	235	705
	50A	4	12.5	3	295	885
	50A	5	12.5	2	545	1090
	50A	6	10	2	600	1200
	50A	7	10	1	335	335
	60B	8	5	41	121	4961
V19B						
	50A	1	10	2	700	1400
	50A	2	10	2	190	380
	50A	3	10	1	210	210
	60B	4	5	2	230	460
	50A	5	12.5	2	465	930
	50A	6	12.5	1	305	305
	50A	7	10	2	200	400
	50A	8	10	2	895	1790
	50A	9	10	2	540	1080
	50A	10	10	1	315	315
	60B	11	5	54	121	6534

RESUMO DE AÇO

AÇO	BIT	COMPR	PESO
	mm	m	kgf
60B	5	755	116
50A	10	420	259
50A	12.5	46	45
50A	16	17	26
Peso Total	60B =		116 kgf
Peso Total	50A =		330 kgf

PREFEITURA MUNICIPAL DE COLATINA

SERPENGE
SERVIÇOS E PROJETOS DE ENGENHARIA

PROJETO:
PROJETO ESTRUTURAL

OBRA:
CENTRO DE ATENÇÃO PSICOSSOCIAL - CAPS

CONTEÚDO
ARMAÇÃO DAS VIGAS DA COBERTURA

ENDEREÇO:
RUA JOEL FRANCISCO DE SOUZA SN- COLATINA/ES

FASE DO PROJETO:
PROJETO EXECUTIVO

ESTRUTURAL

Autor do Projeto:
VITOR FOLADOR GONCALVES:11833967755
Assinado de forma digital por VITOR FOLADOR GONCALVES:11833967755
Dados: 2024.11.27 11:59:34 -03'00'
Vitor Folador Gonçalves
CREA-ES 37357/D

Engenheiro Coordenador:
Daniel Pereira Silva
CREA ES-011430/D

Responsável Técnico:
Nilton Valerio Rosa Valadão
CREA ES-043292/D

Proprietário do Projeto:
Prefeitura Municipal de Colatina

EQUIPE:
CASSIO FAVARATO
MARIA LUIZA MONTAGNER
ISABELLA PIZZOL

ESCALA:
Indicada

DATA:
OUTUBRO/ 2024

FOLHA Nº:
EST-05B

SECRETARIA MUNICIPAL DE OBRAS

REVISÃO:
REV_01

V20A 15X50

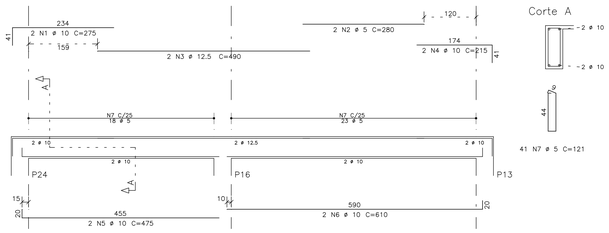

V20B 15X50

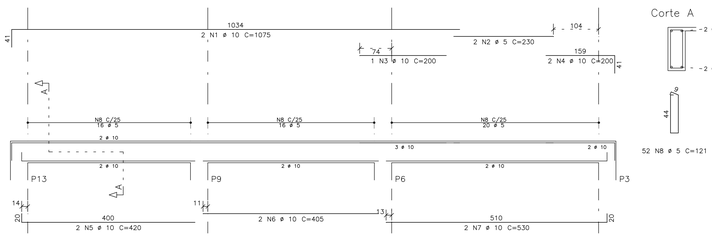

V21 15X50

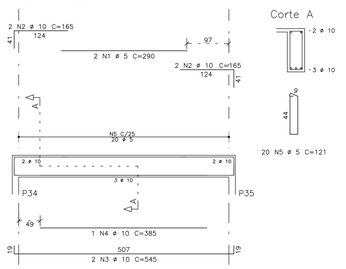

V22 15X50

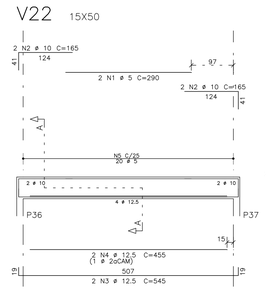

V23 15X50

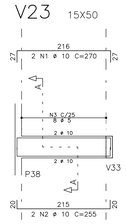

V24 15X50

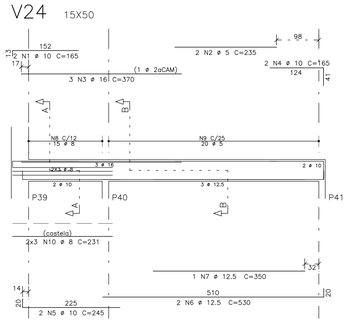

V25 15X50

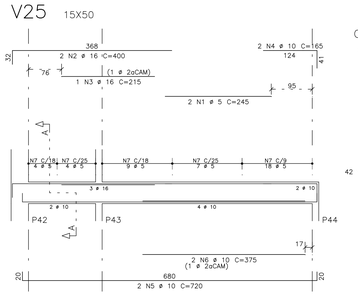

V26 15X50

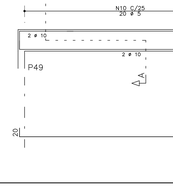

V27 15X50

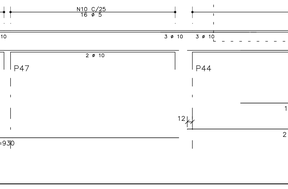

V28 15X50

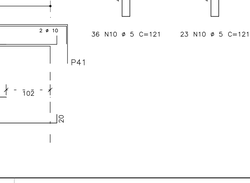

V29 15X50

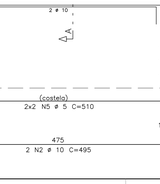

V30 15X50

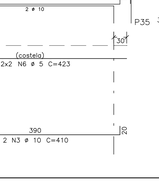

V31 15X50

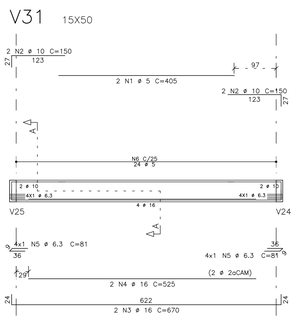

V32 15X50

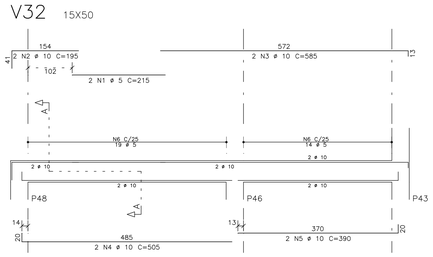

V33 15X50

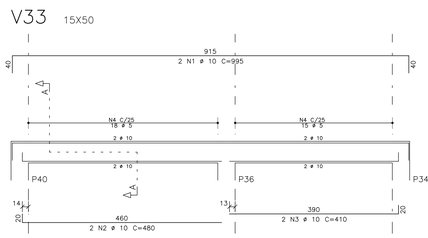

V34 15X50

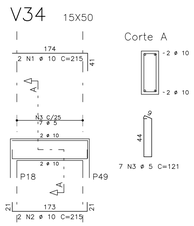

V35A 15X50

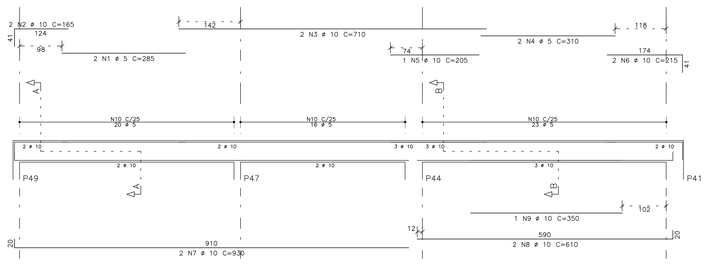

V35B 15X50

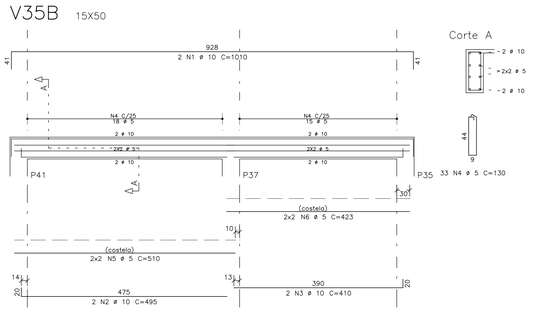

V36 15X50

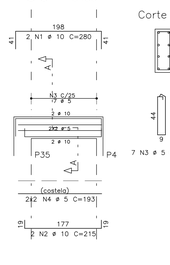

DOCUMENTOS DE REFERÊNCIA :

1 – PLANTA BAIXA DOS PAVIMENTOS
2 – NORMAS DE REFERÊNCIAS
ABNT NBR 05674:2012 – Manutenção de edificações.
ABNT NBR 06118:2014 – Projeto de estruturas de concreto– Procedimento
ABNT NBR 06120:2019 – Cargas para o cálculo de estruturas de edificações
ABNT NBR 06123:1988 – Forças devidas ao vento em edificações
ABNT NBR 08681:2003 – Ações e segurança nas estruturas– Procedimento
ABNT NBR 15200:2012 – Projeto de estruturas de concreto em situação de incêndio.

NOTAS :

1 – DIMENSÕES EM CENTÍMETROS. ELEVAÇÕES EM METROS
2 – CONFIRMAR MEDIDAS NO LOCAL.

3 – CONCRETO:
PROPRIEDADES EXIGIDAS

ELEMENTOS ESTRUTURAIS EM GERAL					
PROPRIEDADE	VALOR				UNIDADE
	LAJES	SAPATAS	PILARES	VIGAS	
Resistência característica (Fck)	25	25	25	25	MPa
Módulo de deformação tangente inicial	23.8	23.8	23.8	23.8	GPa
Consumo mínimo de cimento	300	300	300	300	Kg/m3
Fator água–cimento	0.55	0.55	0.55	0.55	–

4 – AÇOS:
CA–50: Fyk = 500 MPa
CA–60: Fyk = 600 MPa

5 – COBRIMENTO DAS ARMADURAS:
Pilares: 3.0 cm
Vigas: 3.0 cm
Lajes: 2.5 cm
Fundações 3.0 cm

6 – EXECUÇÃO DA ESTRUTURA:
A execução da estrutura é de responsabilidade da empresa construtora e deverá contar com a consultoria de um tecnologista de materiais.
O engenheiro responsável deverá obedecer as recomendações da NBR 14931 – Execução de Estruturas de Concreto – Procedimentos

7 – Os quantitativos de forma,concreto e aço deverão ser confirmados pelo responsável técnico da obra.

8 – O Limite do terreno deverá ser confirmado pelo responsável técnico da obra/ topografia.

9 – Toda peça em contato direto com o solo deverá ter base em concreto magro com no mínimo 5cm de espessura

AÇO	POS	BIT	QUANT	COMPRIMENTO	
				UNIT	TOTAL
		mm		cm	cm
V20A					
50A	1	10	2	275	550
60B	2	5	2	280	560
50A	3	12.5	2	490	980
50A	4	10	2	215	430
50A	5	10	2	475	950
50A	6	10	2	610	1220
60B	7	5	41	121	4961
V20B					
50A	1	10	2	1075	2150
60B	2	5	2	230	460
50A	3	10	1	200	200
50A	4	10	2	200	400
50A	5	10	2	420	840
50A	6	10	2	405	810
50A	7	10	2	530	1060
60B	8	5	52	121	6292
V21					
60B	1	5	2	290	580
50A	2	10	4	165	660
50A	3	10	2	545	1090
50A	4	10	1	385	385
60B	5	5	20	121	2420
V22					
60B	1	5	2	290	580
50A	2	10	4	165	660
50A	3	12.5	2	545	1090
50A	4	12.5	2	455	910
60B	5	5	20	121	2420
V23					
50A	1	10	2	270	540
50A	2	10	2	255	510
60B	3	5	8	121	968
V24					
50A	1	10	2	165	330
60B	2	5	3	235	470
50A	3	16	3	370	1110
50A	4	10	2	165	330
50A	5	10	2	245	490
50A	6	12.5	2	530	1060
50A	7	12.5	1	350	350
50A	8	8	15	133	1995
60B	9	5	20	121	2420
50A	10	8	6	231	1386
V25					
60B	1	5	2	245	490
50A	2	16	2	400	800
50A	3	16	1	215	215
50A	4	10	2	165	330
50A	5	10	2	720	1440
50A	6	10	2	375	750
60B	7	5	42	121	5082
V26					
50A	1	10	2	244	488
50A	2	10	2	240	480
60B	3	5	8	121	968
V27					
60B	1	5	2	260	520
50A	2	10	2	165	330
50A	3	10	3	190	570
50A	4	12.5	2	545	1090
50A	5	12.5	1	360	360
60B	6	5	19	121	2299
V28					
60B	1	5	2	260	520
50A	2	10	2	165	330
50A	3	10	2	190	380
50A	4	10	2	535	1070
50A	5	10	1	355	355
60B	6	5	19	121	2299
V29					
50A	1	10	2	290	580
50A	2	10	2	240	480
60B	3	5	7	121	847
V30					
50A	1	10	2	260	520
50A	2	10	2	240	480
60B	3	5	7	121	847
V31					
60B	1	5	2	405	810
50A	2	10	4	150	600
50A	3	16	2	670	1340
50A	4	10	2	525	1050
50A	5	6.3	8	81	648
60B	6	5	24	121	2904
V32					
60B	1	5	2	215	430
50A	2	10	2	195	390
50A	3	10	2	585	1170
50A	4	10	2	505	1010
50A	5	10	2	390	780
60B	6	5	33	121	3993
V33					
50A	1	10	2	995	1990
50A	2	10	2	480	960
50A	3	10	2	410	820
60B	4	5	33	121	3993
V34					
50A	1	10	2	215	430
50A	2	10	2	215	430
60B	3	5	7	121	847
V35A					
60B	1	5	2	285	570
50A	2	10	2	165	330
50A	3	10	2	710	1420
60B	4	5	2	310	620
50A	5	10	1	205	205
50A	6	10	2	215	430
50A	7	10	2	930	1860
50A	8	10	2	610	1220
50A	9	10	1	350	350
60B	10	5	59	121	7139
V35B					
50A	1	10	2	1010	2020
50A	2	10	2	495	990
50A	3	10	2	410	820
60B	4	5	33	130	4290
60B	5	5	4	510	2040
60B	6	5	4	423	1692
V36					
50A	1	10	2	280	560
50A	2	10	2	215	430
60B	3	5	7	130	910
60B	4	5	4	193	772

RESUMO DE AÇO

AÇO	BIT	COMPR	PESO
	mm	m	kgf
60B	5	670	103
50A	6.3	6	2
50A	8	34	13
50A	10	414	255
50A	12.5	58	56
50A	16	45	71
Peso Total	60B =		103 kgf
Peso Total	50A =		398 kgf

PREFEITURA MUNICIPAL DE COLATINA

SERPENGE
SERVIÇOS E PROJETOS DE ENGENHARIA

PROJETO:
PROJETO ESTRUTURAL

OBRA:
CENTRO DE ATENÇÃO PSICOSSOCIAL - CAPS

CONTEÚDO
ARMAÇÃO DAS VIGAS DA COBERTURA

ENDEREÇO:
RUA JOEL FRANCISCO DE SOUZA SN- COLATINA/ES

FASE DO PROJETO:
PROJETO EXECUTIVO

Autor do Projeto:
VITOR FOLADOR GONCALVES:1183 3967755
Assinado de forma digital por VITOR FOLADOR GONCALVES:11833967755 Dados: 2024.11.27 11:59:54 -03'00'
Vitor Folador Gonçalves
CREA-ES 37357/D

Engenheiro Coordenador:
Daniel Pereira Silva
CREA ES-011430/D

Responsável Técnico:
Nilton Valerio Rosa Valadão
CREA ES-043292/D

Proprietário do Projeto:
Prefeitura Municipal de Colatina

ESTRUTURAL

FOLHA Nº:
EST-05C

EQUIPE:
CASSIO FAVARATO
MARIA LUIZA MONTAGNER
ISABELLA PIZZOL

ESCALA:
Indicada

DATA:
OUTUBRO/ 2024

REVISÃO:
REV_01

SECRETARIA MUNICIPAL DE OBRAS

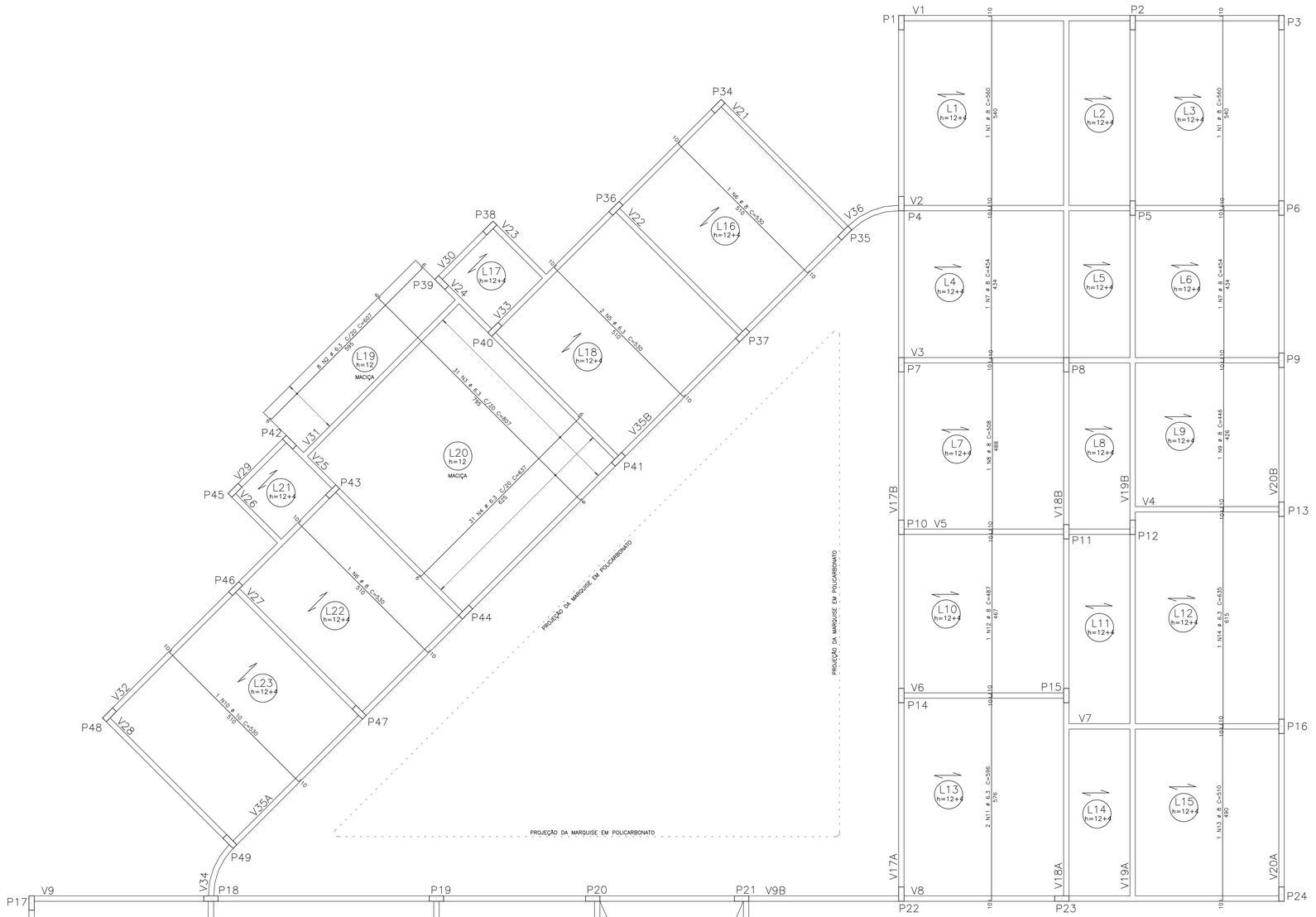

ARMAÇÃO POSITIVA DA COBERTURA
ESCALA 1:50

AÇO	POS	BIT	QUANT	COMPRIMENTO	
				UNIT	TOTAL
		mm		cm	cm
ARMAÇÃO POSITIVA DA COBERTURA					
50A	1	8	2	560	1120
50A	2	6.3	8	607	4856
50A	3	6.3	31	807	25017
50A	4	6.3	31	637	19747
50A	5	6.3	4	530	2120
50A	6	8	3	530	1590
50A	7	8	2	454	908
50A	8	8	1	508	508
50A	9	8	1	446	446
50A	10	10	1	530	530
50A	11	6.3	2	596	1192
50A	12	8	1	487	487
50A	13	8	1	510	510
50A	14	6.3	1	635	635
50A	15	6.3	1	659	659
50A	16	8	1	659	659
50A	17	8	1	478	478
50A	18	10	1	478	478

RESUMO DE AÇO			
AÇO	BIT	COMPR	PESO
	mm	m	kgf
50A	6.3	542	133
50A	8	67	26
50A	10	10	6
Peso Total	50A =		166 kgf

DOCUMENTOS DE REFERÊNCIA :

1 – PLANTA BAIXA DOS PAVIMENTOS
2 – NORMAS DE REFERÊNCIAS
ABNT NBR 05674:2012 – Manutenção de edificações.
ABNT NBR 06118:2014 – Projeto de estruturas de concreto– Procedimento
ABNT NBR 06120:2019 – Cargas para o cálculo de estruturas de edificações
ABNT NBR 06123:1988 – Forças devidas ao vento em edificações
ABNT NBR 08681:2003 – Ações e segurança nas estruturas– Procedimento
ABNT NBR 15200:2012 – Projeto de estruturas de concreto em situação de incêndio.

NOTAS :

1 – DIMENSÕES EM CENTÍMETROS. ELEVAÇÕES EM METROS
2 – CONFIRMAR MEDIDAS NO LOCAL.
3 – CONCRETO:
PROPRIEDADES EXIGIDAS

ELEMENTOS ESTRUTURAIS EM GERAL					
PROPRIEDADE	VALOR				UNIDADE
	LAJES	SAPATAS	PILARES	VIGAS	
Resistência característica (Fck)	25	25	25	25	MPa
Módulo de deformação tangente inicial	23.8	23.8	23.8	23.8	GPa
Consumo mínimo de cimento	300	300	300	300	Kg/m3
Fator água–cimento	0.55	0.55	0.55	0.55	–

CONVENÇÕES :

FERRO POSITIVO EM PLANTA: ————————
FERRO NEGATIVO EM PLANTA: — — — — —

4 – AÇOS:
CA–50: Fyk = 500 MPa
CA–60: Fyk = 600 MPa

5 – COBRIMENTO DAS ARMADURAS:
Pilares: 3.0 cm
Vigas: 3.0 cm
Lajes: 2.5 cm
Fundações 3.0 cm

6 – EXECUÇÃO DA ESTRUTURA:
A execução da estrutura é de responsabilidade da empresa construtora e deverá contar com a consultoria de um tecnologista de materiais.
O engenheiro responsável deverá obedecer as recomendações da NBR 14931 – Execução de Estruturas de Concreto – Procedimentos

7 – Os quantitativos de forma,concreto e aço deverão ser confirmados pelo responsável técnico da obra.
8 – O Limite do terreno deverá ser confirmado pelo responsável técnico da obra/ topografia.
9 – Toda peça em contato direto com o solo deverá ter base em concreto magro com no mínimo 5cm de espessura

PREFEITURA MUNICIPAL DE COLATINA

SERPENGE
SERVIÇOS E PROJETOS DE ENGENHARIA

PROJETO:
PROJETO ESTRUTURAL

OBRA:
CENTRO DE ATENÇÃO PSICOSSOCIAL - CAPS

ENDEREÇO:
RUA JOEL FRANCISCO DE SOUZA SN- COLATINA/ES

CONTEÚDO
ARMAÇÃO POSITIVA DAS LAJES DA COBERTURA

FASE DO PROJETO:
PROJETO EXECUTIVO

COLATINA

Autor do Projeto:
VITOR FOLADOR GONCALVES:11833967755
Assinado de forma digital por VITOR FOLADOR GONCALVES:11833967755
Dados: 2024.11.27 13:00:16 -03'00'
Vitor Folador Gonçalves
CREA-ES 37357/D

Engenheiro Coordenador:
Daniel Pereira Silva
CREA ES-011430/D

Responsável Técnico:
Nilton Valerio Rosa Valadão
CREA ES-043292/D

Proprietário do Projeto:
Prefeitura Municipal de Colatina

ESTRUTURAL

FOLHA Nº:
EST-06A

EQUIPE:
CÁSSIO FAVARATO
MARIA LUIZA MONTAGNER
ISABELLA PIZZOL

ESCALA:
Indicada

DATA:
OUTUBRO/ 2024

REVISÃO:
REV_01

SECRETARIA MUNICIPAL DE OBRAS

ARMAÇÃO NEGATIVA DA COBERTURA
ESCALA 1:50

AÇO	POS	BIT	QUANT	COMPRIMENTO	
				UNIT	TOTAL
		mm		cm	cm
ARMAÇÃO NEGATIVA DA COBERTURA					
50A	1	6.3	98	160	15680
50A	2	6.3	60	217	13020
50A	3	6.3	26	140	3640
50A	4	6.3	8	607	4856
50A	5	6.3	31	350	10850
50A	6	6.3	62	140	8680
50A	7	6.3	31	300	9300
50A	8	6.3	3	243	729
50A	9	6.3	24	200	4800
50A	10	6.3	164	155	25420
50A	11	6.3	12	280	3360
50A	12	6.3	50	290	14500
50A	13	6.3	5	243	1215
50A	14	6.3	39	175	6825
50A	15	6.3	3	150	450
50A	16	6.3	11	175	1925

RESUMO DE AÇO			
AÇO	BIT	COMPR	PESO
	mm	m	kgf
50A	6.3	1253	307
Peso Total	50A =		307 kgf

DOCUMENTOS DE REFERÊNCIA :

1 – PLANTA BAIXA DOS PAVIMENTOS
2 – NORMAS DE REFERÊNCIAS
ABNT NBR 05674:2012 – Manutenção de edificações.
ABNT NBR 06118:2014 – Projeto de estruturas de concreto– Procedimento
ABNT NBR 06120:2019 – Cargas para o cálculo de estruturas de edificações
ABNT NBR 06123:1988 – Forças devidas ao vento em edificações
ABNT NBR 08681:2003 – Ações e segurança nas estruturas– Procedimento
ABNT NBR 15200:2012 – Projeto de estruturas de concreto em situação de incêndio.

NOTAS :

1 – DIMENSÕES EM CENTÍMETROS. ELEVAÇÕES EM METROS
2 – CONFIRMAR MEDIDAS NO LOCAL.

3 – CONCRETO:
PROPRIEDADES EXIGIDAS

ELEMENTOS ESTRUTURAIS EM GERAL					
PROPRIEDADE	VALOR				UNIDADE
	LAJES	SAPATAS	PILARES	VIGAS	
Resistência característica (Fck)	25	25	25	25	MPa
Módulo de deformação tangente inicial	23.8	23.8	23.8	23.8	GPa
Consumo mínimo de cimento	300	300	300	300	Kg/m3
Fator água–cimento	0.55	0.55	0.55	0.55	–

CONVENÇÕES :

FERRO POSITIVO EM PLANTA: ———————
FERRO NEGATIVO EM PLANTA: — — — — —

4 – AÇOS:
CA–50: Fyk = 500 MPa
CA–60: Fyk = 600 MPa

5 – COBRIMENTO DAS ARMADURAS:
Pilares: 3.0 cm
Vigas: 3.0 cm
Lajes: 2.5 cm
Fundações 3.0 cm

6 – EXECUÇÃO DA ESTRUTURA:
A execução da estrutura é de responsabilidade da empresa construtora e deverá contar com a consultoria de um tecnologista de materiais.
O engenheiro responsável deverá obedecer as recomendações da NBR 14931 – Execução de Estruturas de Concreto – Procedimentos

7 – Os quantitativos de forma,concreto e aço deverão ser confirmados pelo responsável técnico da obra.
8 – O Limite do terreno deverá ser confirmado pelo responsável técnico da obra/ topografia.
9 – Toda peça em contato direto com o solo deverá ter base em concreto magro com no mínimo 5cm de espessura

PREFEITURA MUNICIPAL DE COLATINA

SERPENGE
SERVIÇOS E PROJETOS DE ENGENHARIA

PROJETO:
PROJETO ESTRUTURAL

OBRA:
CENTRO DE ATENÇÃO PSICOSSOCIAL - CAPS

ENDEREÇO:
RUA JOEL FRANCISCO DE SOUZA SN- COLATINA/ES

CONTEÚDO
ARMAÇÃO NEGATIVA DAS LAJES DA COBERTURA

FASE DO PROJETO:
PROJETO EXECUTIVO

Autor do Projeto:
VITOR FOLADOR GONCALVES:1183 3967755
Assinado de forma digital por VITOR FOLADOR GONCALVES:11833967755 Dados: 2024.11.27 12:00:36 -03'00'
Vitor Folador Gonçalves
CREA-ES 37357/D

Engenheiro Coordenador:
Daniel Pereira Silva
CREA ES-011430/D

Responsável Técnico:
Nilton Valerio Rosa Valadão
CREA ES-043292/D

Proprietário do Projeto:
Prefeitura Municipal de Colatina

ESTRUTURAL

EQUIPE:
CÁSSIO FAVARATO
MARIA LUIZA MONTAGNER
ISABELLA PIZZOL

ESCALA:
Indicada

DATA:
OUTUBRO/ 2024

FOLHA Nº:
EST-06B

SECRETARIA MUNICIPAL DE OBRAS

REVISÃO:
REV_01

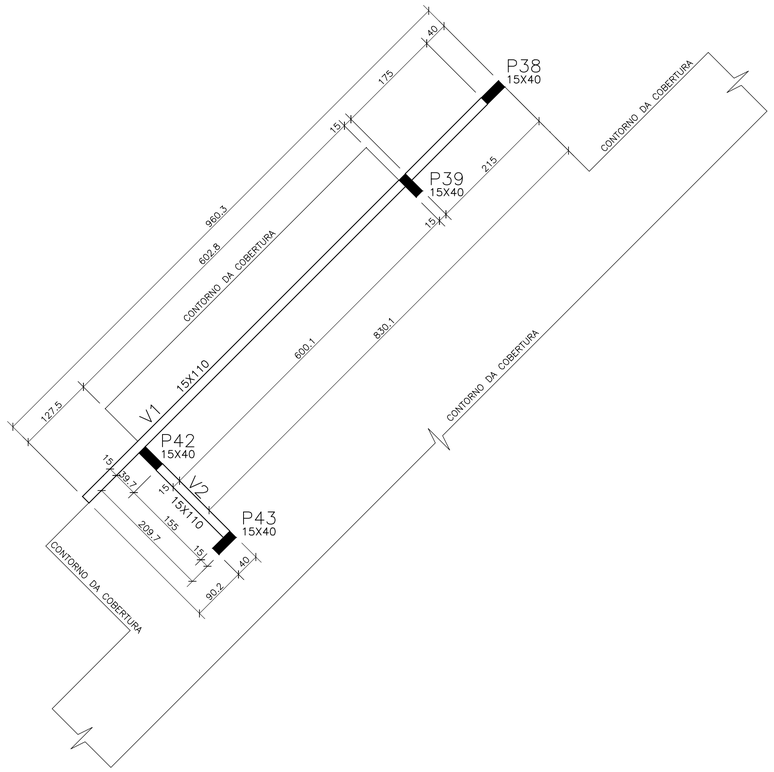

PLANTA DE FORMA DA FACHADA

ESCALA 1:50

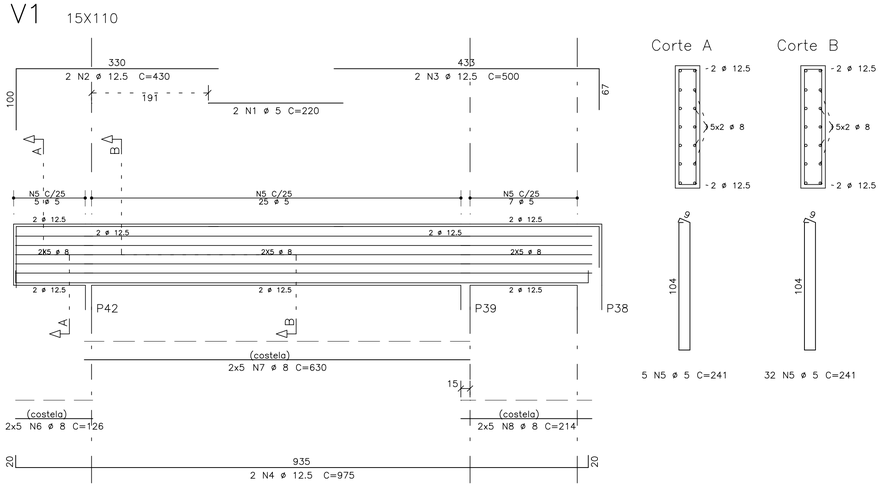

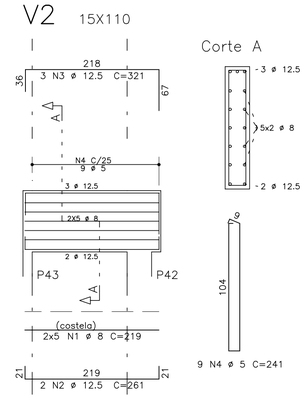

AÇO	POS	BIT	QUANT	COMPRIMENTO	
				UNIT	TOTAL
		mm		cm	cm
V1					
60B	1	5	2	220	440
50A	2	12.5	2	430	860
50A	3	12.5	2	500	1000
50A	4	12.5	2	975	1950
60B	5	5	37	241	8917
50A	6	8	10	126	1260
50A	7	8	10	630	6300
50A	8	8	10	214	2140
V2					
50A	1	8	10	219	2190
50A	2	12.5	2	261	522
50A	3	12.5	3	321	963
60B	4	5	9	241	2169

RESUMO DE AÇO			
AÇO	BIT	COMPR	PESO
	mm	m	kgf
60B	5	115	18
50A	8	119	47
50A	12.5	53	51
Peso Total	60B =		18 kgf
Peso Total	50A =		98 kgf



CORTE ESQUEMÁTICO

ESCALA 1:200

DOCUMENTOS DE REFERÊNCIA :

1 – PLANTA BAIXA DOS PAVIMENTOS
2 – NORMAS DE REFERÊNCIAS
ABNT NBR 05674:2012 – Manutenção de edificações.
ABNT NBR 06118:2014 – Projeto de estruturas de concreto– Procedimento
ABNT NBR 06120:2019 – Cargas para o cálculo de estruturas de edificações
ABNT NBR 06123:1988 – Forças devidas ao vento em edificações
ABNT NBR 08681:2003 – Ações e segurança nas estruturas– Procedimento
ABNT NBR 15200:2012 – Projeto de estruturas de concreto em situação de incêndio.

NOTAS :

1 – DIMENSÕES EM CENTÍMETROS. ELEVAÇÕES EM METROS
2 – CONFIRMAR MEDIDAS NO LOCAL.

3 – CONCRETO:
PROPRIEDADES EXIGIDAS

ELEMENTOS ESTRUTURAIS EM GERAL					
PROPRIEDADE	VALOR				UNIDADE
	LAJES	SAPATAS	PILARES	VIGAS	
Resistência característica (Fck)	25	25	25	25	MPa
Módulo de deformação tangente inicial	23.8	23.8	23.8	23.8	GPa
Consumo mínimo de cimento	300	300	300	300	Kg/m3
Fator água–cimento	0.55	0.55	0.55	0.55	–

4 – AÇOS:
CA–50: Fyk = 500 MPa
CA–60: Fyk = 600 MPa

5 – COBRIMENTO DAS ARMADURAS:
Pilares: 3.0 cm
Vigas: 3.0 cm
Lajes: 2.5 cm
Fundações 3.0 cm

6 – EXECUÇÃO DA ESTRUTURA:
A execução da estrutura é de responsabilidade da empresa construtora e deverá contar com a consultoria de um tecnologista de materiais.
O engenheiro responsável deverá obedecer as recomendações da NBR 14931 – Execução de Estruturas de Concreto – Procedimentos

7 – Os quantitativos de forma,concreto e aço deverão ser confirmados pelo responsável técnico da obra.

8 – O Limite do terreno deverá ser confirmado pelo responsável técnico da obra/ topografia.

9 – Toda peça em contato direto com o solo deverá ter base em concreto magro com no mínimo 5cm de espessura

CONVENÇÕES :

PILARES E PAREDES ESTRUTURAIS

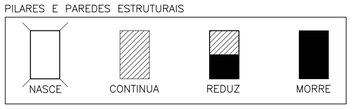

QUANTITATIVOS		
ELEMENTO	ÁREA DE FORMAS (m2)	VOL. DE CONC. (m3)
VIGAS	24.9	1.8
PILARES	7.1	0.4
TOTAL	32.0	2.2

PREFEITURA MUNICIPAL DE COLATINA

SERPENGE
SERVIÇOS E PROJETOS DE ENGENHARIA

PROJETO:
PROJETO ESTRUTURAL

OBRA:
CENTRO DE ATENÇÃO PSICOSSOCIAL - CAPS

CONTEÚDO
PLANTA DE FORMA E ARMAÇÃO DAS VIGAS DA VOLUMETRIA DA FACHADA

ENDEREÇO:
RUA JOEL FRANCISCO DE SOUZA SN- COLATINA/ES

FASE DO PROJETO:
PROJETO EXECUTIVO

Autor do Projeto:
VITOR FOLADOR GONCALVES:11833967755
Assinado de forma digital por VITOR FOLADOR GONCALVES:11833967755 Dados: 2024.11.27 12:01:08 -03'00'
Vitor Folador Gonçalves
CREA-ES 37357/D

Engenheiro Coordenador:
Daniel Pereira Silva
CREA ES-011430/D

Responsável Técnico:
Nilton Valerio Rosa Valadão
CREA ES-043292/D

Proprietário do Projeto:
Prefeitura Municipal de Colatina

ESTRUTURAL

EQUIPE:
CÁSSIO FAVARATO
MARIA LUIZA MONTAGNER
ISABELLA PIZZOL

ESCALA:
Indicada

DATA:
OUTUBRO/ 2024

FOLHA Nº:
EST-07

SECRETARIA MUNICIPAL DE OBRAS

REVISÃO:
REV_01

Legenda das indicações			
CH	Chuveiro - 25mm x 3/4"	h=210cm do piso acabado
DH	Ducha Higiênica com Joelho de 90° - 25 mm x 1/2"	h=45cm do piso acabado
LV	Lavatório com Tx de 90° - 25 mm - 1/2"	h=60cm do piso acabado
RG	Registro de gaveta c/canopla cromada c/PVC soldável - 3/4"	h=180cm do piso acabado
VS	Vaso sanitário com caixa acoplada - 3/4"	h=30cm do piso acabado
LV	Lavatório com joelho de 90° - 25 mm - 1/2"	h=60cm do piso acabado
PIA	Pia de cozinha com joelho de 90° - 25 mm - 3/4"	h=65cm do piso acabado
TLR	Tanque de lavar com joelho de 90° - 25 mm - 3/4"	h=60cm do piso acabado
RG	Registro bruto gaveta ABNT c/PVC soldável - 1"	h=variável

Legenda de condutos
Água fria
Alimentação

PARA UMA MELHOR COMPREENSÃO DESTE PROJETO, É RECOMENDADO QUE O MESMO SEJA PLOTADO COLORIDO.

NOTAS:

1. 1. Precauções em instalação hidráulica:
   - Deverá ser previsto o uso de camisas ou outro meio similar, nos casos onde a tubulação precisa atravessar paredes ou pisos. Essa medida visa permitir a movimentação da tubulação em relação à parede/piso.
2. Nos cruzamentos da tubulação de água fria, com esgoto e águas pluviais, a mesma deve ser revestida com camada de concreto de 5cm de espessura.
3. Instruções gerais:
   - Fixar tubos na laje de teto com tirantes metálicos Walsiva.
4. As tubulações de ventilação e extravasores dos reservatórios superiores devem ser dotados de um crivo de tela com malha de 0,5mm
5. Diâmetro das tubulações em milímetros e cotas em centímetros.
6. A tubulação do extravasor do reservatorio de água fria deve ter um diâmetro imediatamente superior a do abastecimento.
7. A base do reservatório deverá ter uma superfície lisa nivelada e isenta de sujeira ou materiais pontiagudos. A base deve ter resistência compatível com o peso da caixa cheia e deve ser maior do que a largura do fundo da caixa.
8. Toda tubulação de esgoto sera em PVC Rigido Sanitário.
9. Toda tubulação de água fria será em PVC Soldável.
10. Toda tubulação de água pluvial será em PVC Série R.
11. Os pisos de pátios, varandas, terraços e lajes planas deverão ter caimento mínimo de 1% em direção aos coletores propostos em projeto.
12. Todas as tubulações deverão passar sob as vigas. Caso haja a necessidade de furos em vigas para passagem das tubulações, o calculista deverá autorizar a execução dos mesmos.
13. Todas as caixas de passagem de esgoto sanitário e água pluvial deverão ser devidamente vedadas e suas tampas deverão ser de fácil remoção, a fim de permitir futuras manutenções e limpezas.
14. Nos trechos horizontais das tubulações de esgoto sanitário recomendam-se as seguintes declividades mínimas:
   -2% para tubulações com diâmetro nominal igual ou inferior a 75mm;
   -1% para tubulações com diâmetro nominal igual ou superior a 100mm.

PREFEITURA MUNICIPAL DE COLATINA

SERPENGE
ENGENHARIA E PROJETOS DE ENGENHARIA

PROJETO:
PROJETO DE INSTALAÇÕES HIDROSSANITÁRIAS

OBRA:
CENTRO DE ATENÇÃO PSICOSSOCIAL - CAPS

CONTEÚDO:
PLANTA BAIXA HIDRÁULICA - TÉRREO

ENDEREÇO:
RUA JOEL FRANCISCO DE SOUZA SN- COLATINA/ES

FASE DO PROJETO:
PROJETO EXECUTIVO

Autor do Projeto:
VITOR FOLADOR GONCALVES:11833967755
Assinado de forma digital por VITOR FOLADOR GONCALVES:11833967755
Dados: 2024.11.27 13:59:11 -03'00'
Vitor Folador Gonçalves
CREA ES - 37357/D

Engenheiro Coordenador:
Daniel Pereira Silva
CREA ES-011430/D

Responsável Técnico:
Nilton Valerio Rosa Valadão
CREA ES-043292/D

Proprietário do Projeto:
Prefeitura Municipal de Colatina

HIDROSSANITÁRIO

EQUIPE:
Elias J. de Almeida Junior
Caio Damacena

ESCALA:
Indicada

DATA:
OUTUBRO/ 2024

FOLHA Nº:
HID-01/06

REVISÃO:
REV_01

SECRETARIA MUNICIPAL DE OBRAS

PLANTA BAIXA HIDRÁULICA - TÉRREO
ESCALA: 1/50

Legenda das indicações	
CH Chuveiro - 25mm x 3/4"	h=210cm do piso acabado
DH Ducha Higiênica com Joelho de 90° - 25 mm x 1/2"	h=45cm do piso acabado
LV Lavatório com Ta de 90° - 25 mm - 1/2"	h=60cm do piso acabado
RG Registro de gaveta c/canopla cromada c/PVC soldável - 3/4"	h=180cm do piso acabado
VS Vaso sanitário com caixa acoplada - 3/4"	h=30cm do piso acabado
LV Lavatório com joelho de 90° - 25 mm - 1/2"	h=60cm do piso acabado
PIA Pia de cozinha com joelho de 90° - 25 mm - 3/4"	h=65cm do piso acabado
TLR Tanque de lavar com joelho de 90° - 25 mm - 3/4"	h=60cm do piso acabado
RG Registro bruto gaveta ABNT c/PVC soldável - 1"	h=variável

Legenda de condutos
Água fria
Alimentação

PLANTA BAIXA HIDRÁULICA - COBERTURA

ESCALA: 1/50

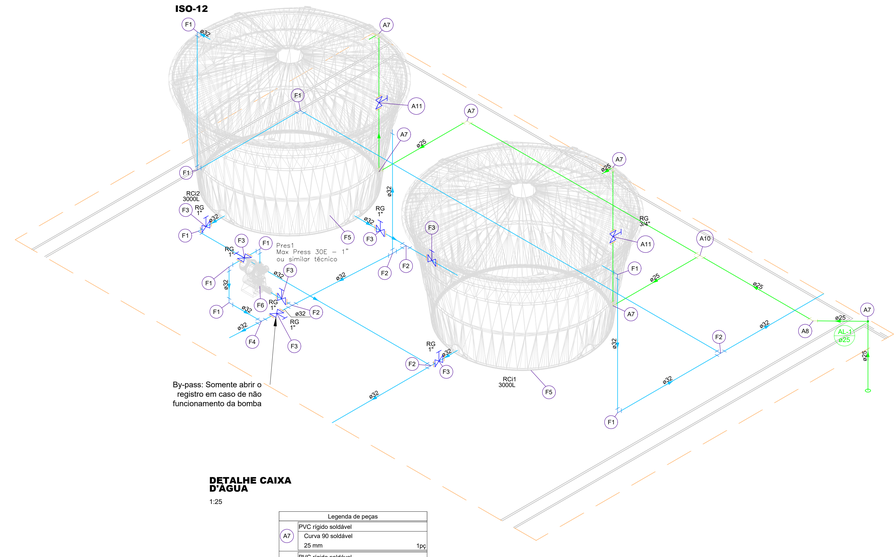

DETALHE CAIXA D'AGUA

1:25

Legenda de peças		
	PVC rígido soldável	
A7	Curva 90 soldável 25 mm	1pç
	PVC rígido soldável	
A8	Curva 45 soldável 25 mm	1pç
	PVC rígido soldável	
A10	Tê 90 soldável 25 mm	1pç
	Metais	
A11	Registro de gaveta bruto ABNT 3/4"	1pç
	PVC rígido soldável	
	Adapt sold.curto c/bolsa-rosca p registro 25 mm - 3/4"	2pç
	PVC rígido soldável	
F1	Curva 90 soldável 32 mm	1pç
	PVC rígido soldável	
F2	Tê 90 soldável 32 mm	1pç
	Metais	
F3	Registro de gaveta bruto ABNT 1"	1pç
	PVC rígido soldável	
	Adapt sold.curto c/bolsa-rosca p registro 32 mm - 1"	2pç
	PVC rígido soldável	
F4	Tê 90 soldável 32 mm	1pç
	Reservatório cilíndrico	
F5	Polietileno 3000 L	1pç
	Pressurizador	
F6	Pressurizador Max Press 30E	1pç

PARA UMA MELHOR COMPREENSÃO DESTE PROJETO, É RECOMENDADO QUE O MESMO SEJA PLOTADO COLORIDO.

NOTAS:

1. 1. Precauções em instalação hidráulica:
   - Deverá ser previsto o uso de camisas ou outro meio similar, nos casos onde a tubulação precisa atravessar paredes ou pisos. Essa medida visa permitir a movimentação da tubulação em relação à parede/piso.
2. Nos cruzamentos da tubulação de água fria, com esgoto e águas pluviais, a mesma deve ser revestida com camada de concreto de 5cm de espessura.
3. Instruções gerais:
   - Fixar tubos na laje de teto com tirantes metálicos Walsiva.
4. As tubulações de ventilação e extravasores dos reservatórios superiores devem ser dotados de um crivo de tela com malha de 0,5mm.
5. Diâmetro das tubulações em milímetros e cotas em centímetros.
6. A tubulação do extravasor do reservatorio de água fria deve ter um diâmetro imediatamente superior a do abastecimento.
7. A base do reservatório deverá ter uma superfície lisa nivelada e isenta de sujeira ou materiais pontiagudos. A base deve ter resistência compatível com o peso da caixa cheia e deve ser maior do que a largura do fundo da caixa.
8. Toda tubulação de esgoto sera em PVC Rigido Sanitário.
9. Toda tubulação de água fria será em PVC Soldável.
10. Toda tubulação de água pluvial será em PVC Série R.
11. Os pisos de pátios, varandas, terraços e lajes planas deverão ter caimento mínimo de 1% em direção aos coletores propostos em projeto.
12. Todas as tubulações deverão passar sob as vigas. Caso haja a necessidade de furos em vigas para passagem das tubulações, o calculista deverá autorizar a execução dos mesmos.
13. Todas as caixas de passagem de esgoto sanitário e água pluvial deverão ser devidamente vedadas e suas tampas deverão ser de fácil remoção, a fim de permitir futuras manutenções e limpezas.
14. Nos trechos horizontais das tubulações de esgoto sanitário recomendam-se as seguintes declividades mínimas:
    -2% para tubulações com diâmetro nominal igual ou inferior a 75mm;
    -1% para tubulações com diâmetro nominal igual ou superior a 100mm.

PREFEITURA MUNICIPAL DE COLATINA

SERPENGE
SERVIÇOS E PROJETOS DE ENGENHARIA

PROJETO:
PROJETO DE INSTALAÇÕES HIDROSSANITÁRIAS

OBRA:
CENTRO DE ATENÇÃO PSICOSSOCIAL - CAPS

CONTEÚDO
PLANTA BAIXA HIDRÁULICA - COBERTURA

ENDERECO:
RUA JOEL FRANCISCO DE SOUZA SN- COLATINA/ES

FASE DO PROJETO:
PROJETO EXECUTIVO

Autor do Projeto:
VITOR FOLADOR GONCALVES:11837967755
Assinado de forma digital por VITOR FOLADOR GONCALVES:11837967755
Dados: 2024.11.27 12:03:35 -03'00'
Vitor Folador Gonçalves
CREA ES - 37357/D

Engenheiro Coordenador:
Daniel Pereira Silva
CREA ES-011430/D

Responsável Técnico:
Nilton Valerio Rosa Valadão
CREA ES-043292/D

Proprietário do Projeto:
Prefeitura Municipal de Colatina

HIDROSSANITÁRIO

EQUIPE:
Elias J. de Almeida Junior
Caio Damacena

ESCALA:
Indicada

DATA:
OUTUBRO/ 2024

FOLHA Nº:
HID-02/06

SECRETARIA MUNICIPAL DE OBRAS

REVISÃO:
REV_01

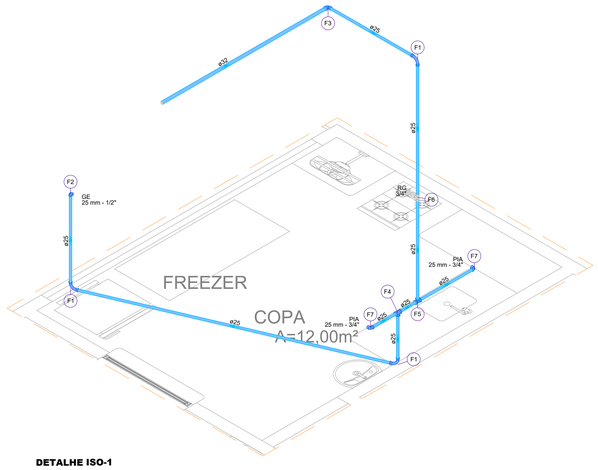

Legenda de peças		
F1	PVC rígido soldável Curva 90 soldável 25 mm	1pç
F2	PVC Acessórios Engate flexível plástico 1/2 - 30cm PVC soldável azul c/ bucha latão Joelho de redução 90° soldável com bucha de latão 25 mm- 1/2"	1pç 1pç
F3	PVC rígido soldável Joelho de redução 90 soldável 32 mm - 25 mm	1pç
F4	PVC rígido soldável Tê 90 soldável 25 mm	1pç
F5	PVC rígido soldável Tê 90 soldável 25 mm	1pç
F6	Metais Registro de gaveta c/ canopla cromada 3/4" PVC rígido soldável Adapt sold.curto c/bolsa-rosca p registro 25 mm - 3/4"	1pç 2pç
F7	Aparelho Torneira de Pia de Cozinha 25mm - 3/4" PVC soldável azul c/ bucha latão Joelho 90° soldável com bucha de latão 25 mm - 3/4"	1pç 1pç

DETALHE ISO-1
1:25

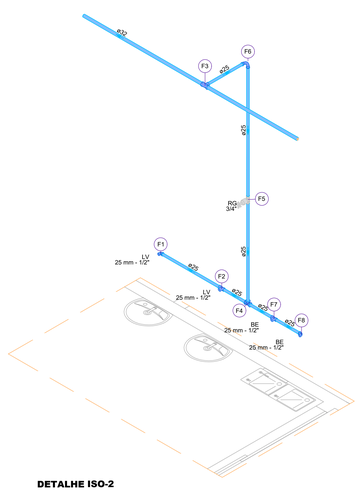

Legenda de peças		
F1	Aparelho Torneira de Lavatorio com Registro monocomando 25 mm - 1/2" PVC Acessórios Engate flexível plástico 1/2 - 30cm PVC soldável azul c/ bucha latão Joelho de redução 90° soldável com bucha de latão 25 mm- 1/2"	1pç 1pç
F2	Aparelho Torneira de lavatório 25 mm - 1/2" PVC Acessórios Engate flexível plástico 1/2 - 30cm PVC soldável azul c/ bucha latão Tê red.90 sold.c/ bucha latão B central 25 mm -1/2"	1pç 1pç
F3	PVC rígido soldável Tê de redução 90 soldável 32 mm - 25 mm	1pç
F4	PVC rígido soldável Tê 90 soldável 25 mm	1pç
F5	Metais Registro de gaveta c/ canopla cromada 3/4" PVC rígido soldável Adapt sold.curto c/bolsa-rosca p registro 25 mm - 3/4"	1pç 2pç
F6	PVC rígido soldável Curva 90 soldável 25 mm	1pç
F7	Aparelho Bebedouro 25mmx 1/2" PVC Acessórios Engate flexível plástico 1/2 - 30cm PVC soldável azul c/ bucha latão Tê red.90 sold.c/ bucha latão B central 25 mm -1/2"	1pç 1pç
F8	Aparelho Bebedouro 25mmx 1/2" PVC Acessórios Engate flexível plástico 1/2 - 30cm PVC soldável azul c/ bucha latão Joelho de redução 90° soldável com bucha de latão 25 mm- 1/2"	1pç 1pç

DETALHE ISO-2
1:25

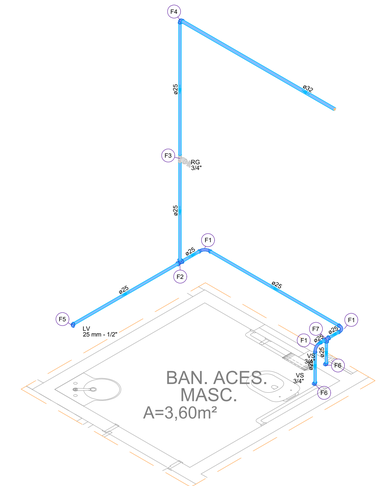

Legenda de peças		
F1	PVC rígido soldável Curva 90 soldável 25 mm	1pç
F2	PVC rígido soldável Tê 90 soldável 25 mm	1pç
F3	Metais Registro de gaveta c/ canopla cromada 3/4" PVC rígido soldável Adapt.sold.curto c/bolsa-rosca p registro 25 mm - 3/4"	1pç 2pç
F4	PVC rígido soldável Joelho de redução 90 soldável 32 mm - 25 mm	1pç
F5	Aparelho Torneira de lavatório 25 mm - 1/2" PVC Acessórios Engate flexível plástico 1/2 - 30cm PVC soldável azul c/ bucha latão Joelho de redução 90° soldável com bucha de latão 25 mm- 1/2"	1pç 1pç
F6	Aparelho Vaso Sanitário c/ cx. acoplada 1/2" PVC Acessórios Engate flexível cobre cromado com canopla 1/2 - 30cm PVC soldável azul c/ bucha latão Joelho de redução 90° soldável com bucha de latão 25 mm- 1/2"	1pç 1pç
F7	PVC rígido soldável Tê 90 soldável 25 mm	1pç

DETALHE ISO-3
1:25

Legenda das indicações		
CH	Chuveiro - 25mm x 3/4"	h=210cm do piso acabado
DH	Ducha Higiênica com Joelho de 90° - 25 mm x 1/2"	h=45cm do piso acabado
LV	Lavatório com Te de 90° - 25 mm - 1/2"	h=60cm do piso acabado
RG	Registro de gaveta c/canopla cromada c/PVC soldável - 3/4"	h=180cm do piso acabado
VS	Vaso sanitário com caixa acoplada - 3/4"	h=30cm do piso acabado
LV	Lavatório com joelho de 90° - 25 mm - 1/2"	h=60cm do piso acabado
PIA	Pia de cozinha com joelho de 90° - 25 mm - 3/4"	h=65cm do piso acabado
TLR	Tanque de lavar com joelho de 90° - 25 mm - 3/4"	h=60cm do piso acabado
RG	Registro bruto gaveta ABNT c/PVC soldável - 1"	h=variável
BE	Bebedouro com joelho de 90° - 25 mm - 1/2"	h=90cm do piso acabado

Legenda de condutos
Água fria
Alimentação

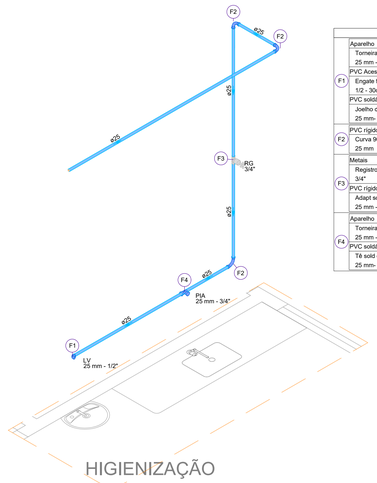

Legenda de peças		
F1	Aparelho Torneira de Lavatorio com Registro monocomando 25 mm - 1/2" PVC Acessórios Engate flexível plástico 1/2 - 30cm PVC soldável azul c/ bucha latão Joelho de redução 90° soldável com bucha de latão 25 mm- 1/2"	1pç 1pç
F2	PVC rígido soldável Curva 90 soldável 25 mm	1pç
F3	Metais Registro de gaveta c/ canopla cromada 3/4" PVC rígido soldável Adapt sold.curto c/bolsa-rosca p registro 25 mm - 3/4"	1pç 2pç
F4	Aparelho Torneira de Pia de Cozinha com Registro Monocomando 25 mm - 3/4" PVC soldável azul c/ bucha latão Tê sold c/ bucha latão bolsa central 25 mm- 3/4"	1pç 1pç

DETALHE ISO-4
1:25

Legenda de peças		
F1	Aparelho Torneira de Lavatorio com Registro monocomando 25 mm - 1/2" PVC Acessórios Engate flexível plástico 1/2 - 30cm PVC soldável azul c/ bucha latão Joelho de redução 90° soldável com bucha de latão 25 mm- 1/2"	1pç 1pç
F2	PVC rígido soldável Curva 90 soldável 25 mm	1pç
F3	Metais Registro de gaveta c/ canopla cromada 3/4" PVC rígido soldável Adapt.sold.curto c/bolsa-rosca p registro 25 mm - 3/4"	1pç 2pç

DETALHE ISO-5
1:25

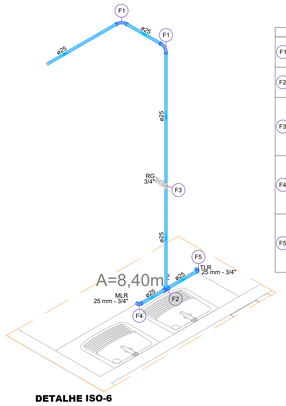

Legenda de peças		
F1	PVC rígido soldável Curva 90 soldável 25 mm	1pç
F2	PVC rígido soldável Tê 90 soldável 25 mm	1pç
F3	Metais Registro de gaveta c/ canopla cromada 3/4" PVC rígido soldável Adapt sold.curto c/bolsa-rosca p registro 25 mm - 3/4"	1pç 2pç
F4	Aparelho Máquina de Lavar Roupa 25mm x 3/4" PVC soldável azul c/ bucha latão Joelho 90° soldável com bucha de latão 25 mm - 3/4"	1pç 1pç
F5	Aparelho Torneira de Tanque de Lavar 25mmx 3/4" PVC soldável azul c/ bucha latão Joelho 90° soldável com bucha de latão 25 mm - 3/4"	1pç 1pç

DETALHE ISO-6
1:25

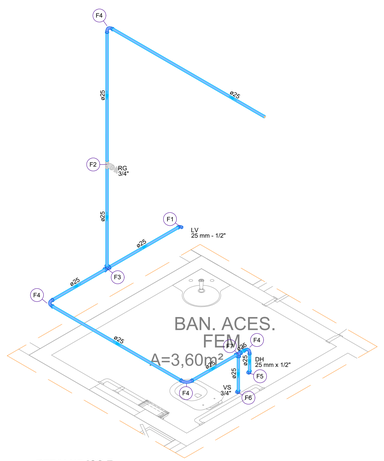

Legenda de peças		
F1	Aparelho Torneira de lavatório 25 mm - 1/2" PVC Acessórios Engate flexível plástico 1/2 - 30cm PVC soldável azul c/ bucha latão Joelho de redução 90° soldável com bucha de latão 25 mm- 1/2"	1pç 1pç
F2	Metais Registro de gaveta c/ canopla cromada 3/4" PVC rígido soldável Adapt.sold.curto c/bolsa-rosca p registro 25 mm - 3/4"	1pç 2pç
F3	PVC rígido soldável Tê 90 soldável 25 mm	1pç
F4	PVC rígido soldável Curva 90 soldável 25 mm	1pç
F5	Aparelho Ducha higiênica 25mm x 1/2" PVC soldável azul c/ bucha latão Joelho de redução 90° soldável com bucha de latão 25 mm- 1/2"	1pç 1pç
F6	Aparelho Vaso Sanitário c/ cx. acoplada 1/2" PVC Acessórios Engate flexível cobre cromado com canopla 1/2 - 30cm PVC soldável azul c/ bucha latão Joelho de redução 90° soldável com bucha de latão 25 mm- 1/2"	1pç 1pç
F7	PVC rígido soldável Tê 90 soldável 25 mm	1pç

DETALHE ISO-7
1:25

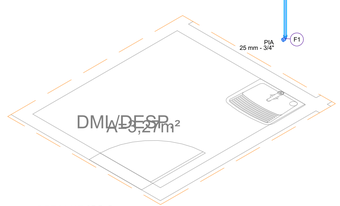

Legenda de peças		
F1	Aparelho Torneira de Pia de Cozinha 25mm - 3/4" PVC soldável azul c/ bucha latão Joelho 90° soldável com bucha de latão 25 mm - 3/4"	1pç 1pç
F2	Metais Registro de gaveta c/ canopla cromada 3/4" PVC rígido soldável Adapt sold.curto c/bolsa-rosca p registro 25 mm - 3/4"	1pç 2pç
F3	PVC rígido soldável Curva 90 soldável 25 mm	1pç

DETALHE ISO-8
1:25

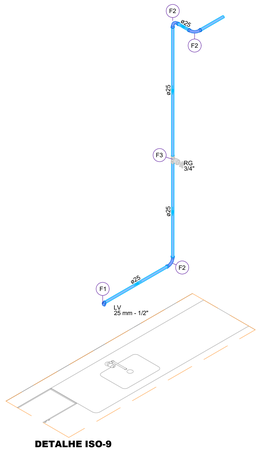

Legenda de peças		
F1	Aparelho Torneira de Lavatorio com Registro monocomando 25 mm - 1/2" PVC Acessórios Engate flexível plástico 1/2 - 30cm PVC soldável azul c/ bucha latão Joelho de redução 90° soldável com bucha de latão 25 mm- 1/2"	1pç 1pç
F2	PVC rígido soldável Curva 90 soldável 25 mm	1pç
F3	Metais Registro de gaveta c/ canopla cromada 3/4" PVC rígido soldável Adapt.sold.curto c/bolsa-rosca p registro 25 mm - 3/4"	1pç 2pç

DETALHE ISO-9
1:25

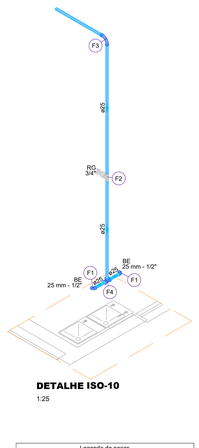

Legenda de peças		
F1	Aparelho Bebedouro 25mmx 1/2" PVC Acessórios Engate flexível plástico 1/2 - 30cm PVC soldável azul c/ bucha latão Joelho de redução 90° soldável com bucha de latão 25 mm- 1/2"	1pç 1pç
F2	Metais Registro de gaveta c/ canopla cromada 3/4" PVC rígido soldável Adapt sold.curto c/bolsa-rosca p registro 25 mm - 3/4"	1pç 2pç
F3	PVC rígido soldável Curva 90 soldável 25 mm	1pç
F4	PVC rígido soldável Tê 90 soldável 25 mm	1pç

DETALHE ISO-10
1:25

PARA UMA MELHOR COMPREENSÃO DESTE PROJETO, É RECOMENDADO QUE O MESMO SEJA PLOTADO COLORIDO.

NOTAS:

1. 1. Precauções em instalação hidráulica:
   - Deverá ser previsto o uso de camisas ou outro meio similar, nos casos onde a tubulação precisa atravessar paredes ou pisos. Essa medida visa permitir a movimentação da tubulação em relação à parede/piso.
2. Nos cruzamentos da tubulação de água fria, com esgoto e águas pluviais, a mesma deve ser revestida com camada de concreto de 5cm de espessura.
3. Instruções gerais:
   - Fixar tubos na laje de teto com tirantes metálicos Walsiva.
4. As tubulações de ventilação e extravasores dos reservatórios superiores devem ser dotados de um crivo de tela com malha de 0,5mm.
5. Diâmetro das tubulações em milímetros e cotas em centímetros.
6. A tubulação do extravasor do reservatorio de água fria deve ter um diâmetro imediatamente superior a do abastecimento.
7. A base do reservatório deverá ter uma superfície lisa nivelada e isenta de sujeira ou materiais pontiagudos. A base deve ter resistência compatível com o peso da caixa cheia e deve ser maior do que a largura do fundo da caixa.
8. Toda tubulação de esgoto sera em PVC Rígido Sanitário.
9. Toda tubulação de água fria será em PVC Soldável.
10. Toda tubulação de água pluvial será em PVC Série R.
11. Os pisos de pátios, varandas, terraços e lajes planas deverão ter caimento mínimo de 1% em direção aos coletores propostos em projeto.
12. Todas as tubulações deverão passar sob as vigas. Caso haja a necessidade de furos em vigas para passagem das tubulações, o calculista deverá autorizar a execução dos mesmos.
13. Todas as caixas de passagem de esgoto sanitário e água pluvial deverão ser devidamente vedadas e suas tampas deverão ser de fácil remoção, a fim de permitir futuras manutenções e limpezas.
14. Nos trechos horizontais das tubulações de esgoto sanitário recomendam-se as seguintes declividades mínimas:
   -2% para tubulações com diâmetro nominal igual ou inferior a 75mm;
   -1% para tubulações com diâmetro nominal igual ou superior a 100mm.

PREFEITURA MUNICIPAL DE COLATINA

SERPENGE
Serviços e Projetos de Engenharia

PROJETO:
PROJETO DE INSTALAÇÕES HIDROSSANITÁRIAS

OBRA:
CENTRO DE ATENÇÃO PSICOSSOCIAL - CAPS

CONTEÚDO
ISOMETRIAS

ENDEREÇO:
RUA JOEL FRANCISCO DE SOUZA SN- COLATINA/ES

FASE DO PROJETO:
PROJETO EXECUTIVO

Autor do Projeto:
VITOR FOLADOR GONCALVES:11833967755
Assinado de forma digital por VITOR FOLADOR GONCALVES:11833967755 Dados: 2024.11.27 13:03:04 -03'00'
Vitor Folador Gonçalves
CREA ES - 373557/D

Engenheiro Coordenador:
Daniel Pereira Silva
CREA ES-011430/D

Responsável Técnico:
Nilton Valerio Rosa Valadão
CREA ES-043269/D

Proprietário do Projeto:
Prefeitura Municipal de Colatina

HIDROSSANITÁRIO

EQUIPE:
Elias J. de Almeida Junior
Caio Damacena

ESCALA:
Indicada

DATA:
OUTUBRO/ 2024

FOLHA Nº:
HID-03/06

SECRETARIA MUNICIPAL DE OBRAS

REVISÃO:
REV_01

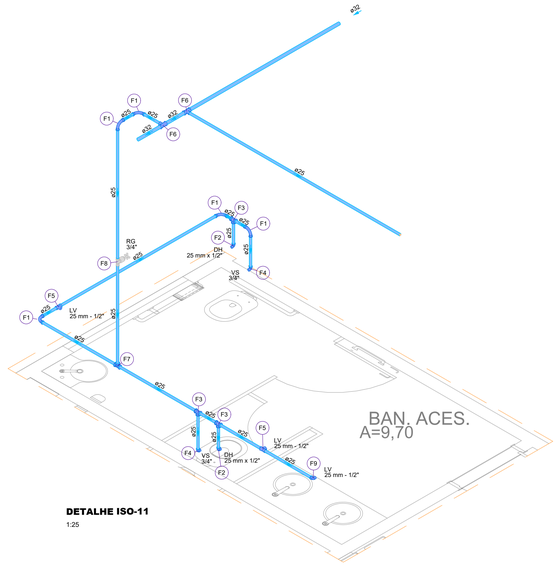

Legenda de peças		
F1	PVC rígido soldável	
	Curva 90 soldável	
	25 mm	1pç
F2	Aparelho	
	Ducha higiênica	
	25mm x 1/2"	1pç
	PVC soldável azul c/ bucha latão	
	Joelho de redução 90° soldável com bucha de latão	
	25 mm- 1/2"	1pç
F3	PVC rígido soldável	
	Tê 90 soldável	
	25 mm	1pç
F4	Aparelho	
	Vaso Sanitário c/ cx. acoplada	
	1/2"	1pç
	PVC Acessórios	
	Engate flexível cobre cromado com canopla	
	1/2 - 30cm	1pç
	PVC soldável azul c/ bucha latão	
	Joelho de redução 90° soldável com bucha de latão	
	25 mm- 1/2"	1pç
F5	Aparelho	
	Torneira de lavatório	
	25 mm - 1/2"	1pç
	PVC Acessórios	
	Engate flexível plástico	
	1/2 - 30cm	1pç
	PVC soldável azul c/ bucha latão	
	Joelho de redução 90° soldável com bucha de latão	
	25 mm- 1/2"	1pç
F6	PVC rígido soldável	
	Tê de redução 90 soldável	
	32 mm - 25 mm	1pç
F7	PVC rígido soldável	
	Tê 90 soldável	
	25 mm	1pç
F8	Metais	
	Registro de gaveta c/ canopla cromada	
	3/4"	1pç
	PVC rígido soldável	
	Adapt sold.curto c/bolsa-rosca p registro	
	25 mm - 3/4"	2pç
F9	Aparelho	
	Torneira de lavatório	
	25 mm - 1/2"	1pç
	PVC Acessórios	
	Engate flexível plástico	
	1/2 - 30cm	1pç
	PVC soldável azul c/ bucha latão	
	Joelho de redução 90° soldável com bucha de latão	
	25 mm- 1/2"	1pç

DETALHE ISO-11
1:25

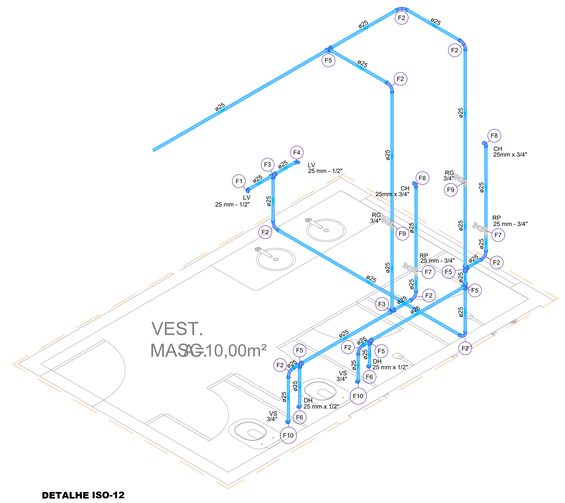

Legenda de peças		
	Aparelho	
	Torneira de lavatório	
	25 mm - 1/2"	1pç
F1	PVC Acessórios	
	Engate flexível plástico	
	1/2 - 30cm	1pç
	PVC soldável azul c/ bucha latão	
	Joelho de redução 90° soldável com bucha de latão	
	25 mm- 1/2"	1pç
F2	PVC rígido soldável	
	Curva 90 soldável	
	25 mm	1pç
F3	PVC rígido soldável	
	Tê 90 soldável	
	25 mm	1pç
	Aparelho	
	Torneira de Lavatorio com Registro monocomando	
	25 mm - 1/2"	1pç
F4	PVC Acessórios	
	Engate flexível plástico	
	1/2 - 30cm	1pç
	PVC soldável azul c/ bucha latão	
	Joelho de redução 90° soldável com bucha de latão	
	25 mm- 1/2"	1pç
F5	PVC rígido soldável	
	Tê 90 soldável	
	25 mm	1pç
	Aparelho	
	Ducha higiênica	
F6	25mm x 1/2"	1pç
	PVC soldável azul c/ bucha latão	
	Joelho de redução 90° soldável com bucha de latão	
	25 mm- 1/2"	1pç
	Metais	
	Registro de gaveta c/ canopla cromada	
	3/4"	1pç
F7	PVC rígido soldável	
	Adapt sold.curto c/bolsa-rosca p registro	
	25 mm - 3/4"	2pç
	PVC rígido soldável	
	Luva soldável c/ rosca	
	25 mm - 3/4"	1pç
F8	Aparelho	
	Chuveiro	
	25mm x 3/4"	1pç
	PVC soldável azul c/ bucha latão	
	Joelho 90° soldável com bucha de latão	
	25 mm - 3/4"	1pç
	Metais	
	Registro de gaveta c/ canopla cromada	
	3/4"	1pç
F9	PVC rígido soldável	
	Adapt sold.curto c/bolsa-rosca p registro	
	25 mm - 3/4"	2pç
	Aparelho	
	Vaso Sanitário c/ cx. acoplada	
	1/2"	1pç
	PVC Acessórios	
F10	Engate flexível cobre cromado com canopla	
	1/2 - 30cm	1pç
	PVC soldável azul c/ bucha latão	
	Joelho de redução 90° soldável com bucha de latão	
	25 mm- 1/2"	1pç

DETALHE ISO-12
1:25

Legenda das indicações	
CH Chuveiro - 25mm x 3/4"	h=210cm do piso acabado
DH Ducha Higiênica com Joelho de 90° - 25 mm x 1/2"	h=45cm do piso acabado
LV Lavatório com Te de 90° - 25 mm - 1/2"	h=60cm do piso acabado
RG Registro de gaveta c/canopla cromada c/PVC soldável - 3/4"	h=180cm do piso acabado
VS Vaso sanitário com caixa acoplada - 3/4"	h=30cm do piso acabado
LV Lavatório com joelho de 90° - 25 mm - 1/2"	h=60cm do piso acabado
PIA Pia de cozinha com joelho de 90° - 25 mm - 3/4"	h=65cm do piso acabado
TLR Tanque de lavar com joelho de 90° - 25 mm - 3/4"	h=60cm do piso acabado
RG Registro bruto gaveta ABNT c/PVC soldável - 1"	h=variável
BE Bebedouro com joelho de 90° - 25 mm - 1/2"	h=90cm do piso acabado

Legenda de condutos
Água fria
Alimentação

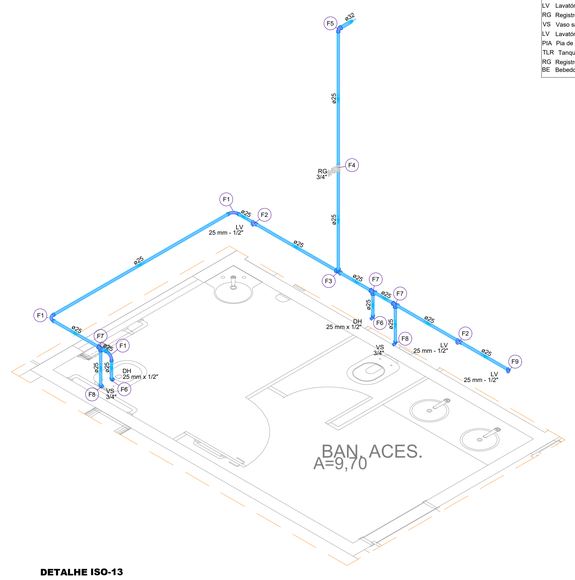

Legenda de peças		
F1	PVC rígido soldável	
	Curva 90 soldável	
	25 mm	1pç
	Aparelho	
	Torneira de lavatório	
	25 mm - 1/2"	1pç
F2	PVC Acessórios	
	Engate flexível plástico	
	1/2 - 30cm	1pç
	PVC soldável azul c/ bucha latão	
	Tê red.90 solid c/ bucha latão B central	
	25 mm -1/2"	1pç
F3	PVC rígido soldável	
	Tê 90 soldável	
	25 mm	1pç
	Metais	
	Registro de gaveta c/ canopla cromada	
F4	3/4"	1pç
	PVC rígido soldável	
	Adapt sold.curto c/bolsa-rosca p registro	
	25 mm - 3/4"	2pç
F5	PVC rígido soldável	
	Joelho de redução 90 soldável	
	32 mm - 25 mm	1pç
	Aparelho	
	Ducha higiênica	
F6	25mm x 1/2"	1pç
	PVC soldável azul c/ bucha latão	
	Joelho de redução 90° soldável com bucha de latão	
	25 mm- 1/2"	1pç
F7	PVC rígido soldável	
	Tê 90 soldável	
	25 mm	1pç
	Aparelho	
	Vaso Sanitário c/ cx. acoplada	
	1/2"	1pç
	PVC Acessórios	
F8	Engate flexível cobre cromado com canopla	
	1/2 - 30cm	1pç
	PVC soldável azul c/ bucha latão	
	Joelho de redução 90° soldável com bucha de latão	
	25 mm- 1/2"	1pç
	Aparelho	
	Torneira de lavatório	
	25 mm - 1/2"	1pç
F9	PVC Acessórios	
	Engate flexível plástico	
	1/2 - 30cm	1pç
	PVC soldável azul c/ bucha latão	
	Joelho de redução 90° soldável com bucha de latão	
	25 mm- 1/2"	1pç

DETALHE ISO-13
1:25

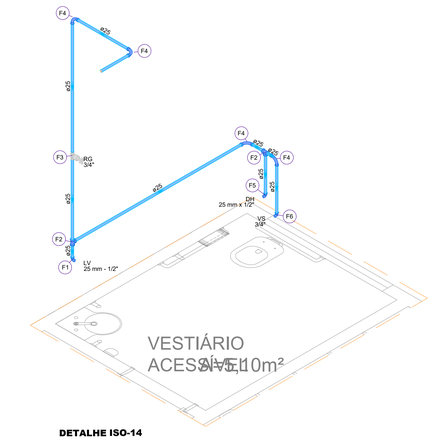

Legenda de peças		
	Aparelho	
	Torneira de lavatório	
	25 mm - 1/2"	1pç
F1	PVC Acessórios	
	Engate flexível plástico	
	1/2 - 30cm	1pç
	PVC soldável azul c/ bucha latão	
	Joelho de redução 90° soldável com bucha de latão	
	25 mm- 1/2"	1pç
F2	PVC rígido soldável	
	Tê 90 soldável	
	25 mm	1pç
	Aparelho	
	Vaso Sanitário c/ cx. acoplada	
	1/2"	1pç
	PVC Acessórios	
F3	Engate flexível cobre cromado com canopla	
	1/2 - 30cm	1pç
	PVC soldável azul c/ bucha latão	
	Joelho de redução 90° soldável com bucha de latão	
	25 mm- 1/2"	1pç
	Aparelho	
	Ducha higiênica	
F4	25mm x 1/2"	1pç
	PVC soldável azul c/ bucha latão	
	Joelho de redução 90° soldável com bucha de latão	
	25 mm- 1/2"	1pç
	Metais	
	Registro de gaveta c/ canopla cromada	
F5	3/4"	1pç
	PVC rígido soldável	
	Adapt sold.curto c/bolsa-rosca p registro	
	25 mm - 3/4"	2pç
	PVC rígido soldável	
F6	Curva 90 soldável	
	25 mm	1pç

DETALHE ISO-14
1:25

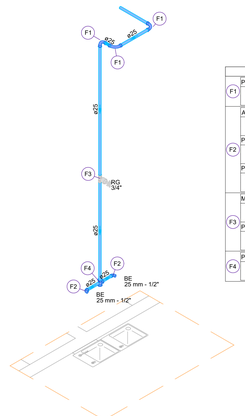

Legenda de peças		
F1	PVC rígido soldável	
	Curva 90 soldável	
	25 mm	1pç
	Aparelho	
	Bebedouro	
	25mmx 1/2"	1pç
F2	PVC Acessórios	
	Engate flexível plástico	
	1/2 - 30cm	1pç
	PVC soldável azul c/ bucha latão	
	Joelho de redução 90° soldável com bucha de latão	
	25 mm- 1/2"	1pç
	Metais	
	Registro de gaveta c/ canopla cromada	
F3	3/4"	1pç
	PVC rígido soldável	
	Adapt sold.curto c/bolsa-rosca p registro	
	25 mm - 3/4"	2pç
	PVC rígido soldável	
F4	Tê 90 soldável	
	25 mm	1pç

DETALHE ISO-15
1:25

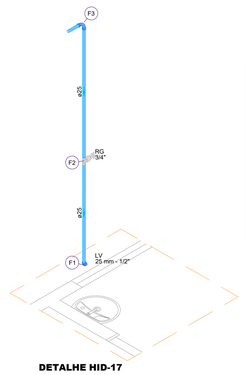

Legenda de peças		
	Aparelho	
	Torneira de Lavatorio com Registro monocomando	
	25 mm - 1/2"	1pç
F1	PVC Acessórios	
	Engate flexível plástico	
	1/2 - 30cm	1pç
	PVC soldável azul c/ bucha latão	
	Joelho de redução 90° soldável com bucha de latão	
	25 mm- 1/2"	1pç
	Metais	
	Registro de gaveta c/ canopla cromada	
F2	3/4"	1pç
	PVC rígido soldável	
	Adapt sold.curto c/bolsa-rosca p registro	
	25 mm - 3/4"	2pç
	PVC rígido soldável	
F3	Curva 90 soldável	
	25 mm	1pç

DETALHE HID-17
1:25

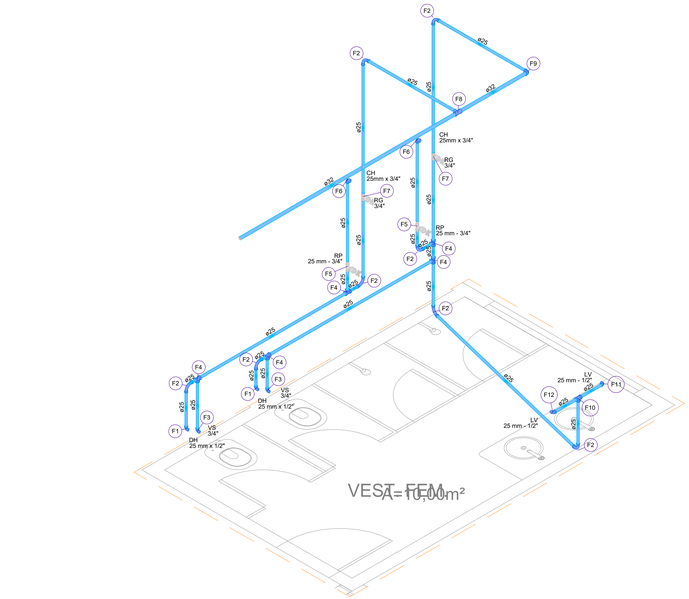

Legenda de peças		
	Aparelho	
	Ducha higiênica	
F1	25mm x 1/2"	1pç
	PVC soldável azul c/ bucha latão	
	Joelho de redução 90° soldável com bucha de latão	
	25 mm- 1/2"	1pç
F2	PVC rígido soldável	
	Curva 90 soldável	
	25 mm	1pç
	Aparelho	
	Vaso Sanitário c/ cx. acoplada	
	1/2"	1pç
F3	PVC Acessórios	
	Engate flexível cobre cromado com canopla	
	1/2 - 30cm	1pç
	PVC soldável azul c/ bucha latão	
	Joelho de redução 90° soldável com bucha de latão	
	25 mm- 1/2"	1pç
	PVC rígido soldável	
F4	Tê 90 soldável	
	25 mm	1pç
	Metais	
	Registro de pressão c/ canopla cromada	
F5	3/4"	1pç
	PVC misto soldável	
	Luva soldável c/ rosca	
	25 mm -3/4"	1pç
	PVC rígido soldável	
	Adapt sold.curto c/bolsa-rosca p registro	
	25 mm - 3/4"	1pç
	Aparelho	
	Chuveiro	
F6	25mm x 3/4"	1pç
	PVC soldável azul c/ bucha latão	
	Joelho 90° soldável com bucha de latão	
	25 mm - 3/4"	1pç
	Metais	
	Registro de gaveta c/ canopla cromada	
F7	3/4"	1pç
	PVC rígido soldável	
	Adapt sold.curto c/bolsa-rosca p registro	
	25 mm - 3/4"	2pç
	PVC rígido soldável	
F8	Tê de redução 90 soldável	
	32 mm - 25 mm	1pç
	PVC rígido soldável	
F9	Joelho de redução 90 soldável	
	32 mm - 25 mm	1pç
	PVC rígido soldável	
F10	Tê 90 soldável	
	25 mm	1pç
	Aparelho	
	Torneira de Lavatorio com Registro monocomando	
	25 mm - 1/2"	1pç
	PVC Acessórios	
F11	Engate flexível plástico	
	1/2 - 30cm	1pç
	PVC soldável azul c/ bucha latão	
	Joelho de redução 90° soldável com bucha de latão	
	25 mm- 1/2"	1pç
	Aparelho	
	Torneira de lavatório	
	25 mm - 1/2"	1pç
	PVC Acessórios	
F12	Engate flexível plástico	
	1/2 - 30cm	1pç
	PVC soldável azul c/ bucha latão	
	Joelho de redução 90° soldável com bucha de latão	
	25 mm- 1/2"	1pç

DETALHE ISO-16
1:25

PARA UMA MELHOR COMPREENSÃO DESTE PROJETO, É RECOMENDADO QUE O MESMO SEJA PLOTADO COLORIDO.

NOTAS:

1. Precauções em instalação hidráulica:
   - Deverá ser previsto o uso de camisas ou outro meio similar, nos casos onde a tubulação precisa atravessar paredes ou pisos. Essa medida visa permitir a movimentação da tubulação em relação à parede/piso.
2. Nos cruzamentos da tubulação de água fria, com esgoto e águas pluviais, a mesma deve ser revestida com camada de concreto de 5cm de espessura.
3. Instruções gerais:
   - Fixar tubos na laje de teto com tirantes metálicos Walsiva.
4. As tubulações de ventilação e extravasores dos reservatórios superiores devem ser dotados de um crivo de tela com malha de 0,5mm.
5. Diâmetro das tubulações em milímetros e cotas em centímetros.
6. A tubulação do extravasor do reservatorio de água fria deve ter um diâmetro imediatamente superior a do abastecimento.
7. A base do reservatório deverá ter uma superfície lisa nivelada e isenta de sujeira ou materiais pontiagudos. A base deve ter resistência compatível com o peso da caixa cheia e deve ser maior do que a largura do fundo da caixa.
8. Toda tubulação de esgoto sera em PVC Rígido Sanitário.
9. Toda tubulação de água fria será em PVC Soldável.
10. Toda tubulação de água pluvial será em PVC Série R.
11. Os pisos de pátios, varandas, terraços e lajes planas deverão ter caimento mínimo de 1% em direção aos coletores propostos em projeto.
12. Todas as tubulações deverão passar sob as vigas. Caso haja a necessidade de furos em vigas para passagem das tubulações, o calculista deverá autorizar a execução dos mesmos.
13. Todas as caixas de passagem de esgoto sanitário e água pluvial deverão ser devidamente vedadas e suas tampas deverão ser de fácil remoção, a fim de permitir futuras manutenções e limpezas.
14. Nos trechos horizontais das tubulações de esgoto sanitário recomendam-se as seguintes declividades mínimas:
    -2% para tubulações com diâmetro nominal igual ou inferior a 75mm;
    -1% para tubulações com diâmetro nominal igual ou superior a 100mm.

PREFEITURA MUNICIPAL DE COLATINA

SERPENGE
SERVIÇOS E PROJETOS DE ENGENHARIA

PROJETO:
PROJETO DE INSTALAÇÕES HIDROSSANITÁRIAS

OBRA:
CENTRO DE ATENÇÃO PSICOSSOCIAL - CAPS

CONTEUDO
ISOMETRIAS

ENDEREÇO:
RUA JOEL FRANCISCO DE SOUZA SN- COLATINA/ES

FASE DO PROJETO:
PROJETO EXECUTIVO

COLATINA

Autor do Projeto:
VITOR FOLADOR GONCALVES:11833967755
Assinado de forma digital por VITOR FOLADOR GONCALVES:11833967755 Dados: 2024.11.27 12:04:13 -03'00'
Vitor Folador Gonçalves
CREA ES - 373577/D

Engenheiro Coordenador:
Daniel Pereira Silva
CREA ES-011430/D

Responsável Técnico:
Nilton Valerio Rosa Valadão
CREA ES-043292/D

Proprietário do Projeto:
Prefeitura Municipal de Colatina

HIDROSSANITÁRIO

FOLHA Nº:
HID-04/06

EQUIPE:
Elias J. de Almeida Junior
Caio Damacena

ESCALA:
Indicada

DATA:
OUTUBRO/ 2024

REVISÃO:
REV_01

SECRETARIA MUNICIPAL DE OBRAS

Legenda das indicações			
CH	Chuveiro - 25mm x 3/4"	h=210cm do piso acabado
DH	Ducha Higiênica com Joelho de 90° - 25 mm x 1/2"	h=45cm do piso acabado
LV	Lavatório com Te de 90° - 25 mm - 1/2"	h=60cm do piso acabado
RG	Registro de gaveta c/canopla cromada c/PVC soldável - 3/4"	h=180cm do piso acabado
VS	Vaso sanitário com caixa acoplada - 3/4"	h=30cm do piso acabado
LV	Lavatório com joelho de 90° - 25 mm - 1/2"	h=60cm do piso acabado
PIA	Pia de cozinha com joelho de 90° - 25 mm - 3/4"	h=65cm do piso acabado
TLR	Tanque de lavar com joelho de 90° - 25 mm - 3/4"	h=60cm do piso acabado
RG	Registro bruto gaveta ABNT c/PVC soldável - 1"	h=variável
BE	Bebedouro com joelho de 90° - 25 mm - 1/2"	h=90cm do piso acabado

Legenda de condutos
Água fria
Alimentação

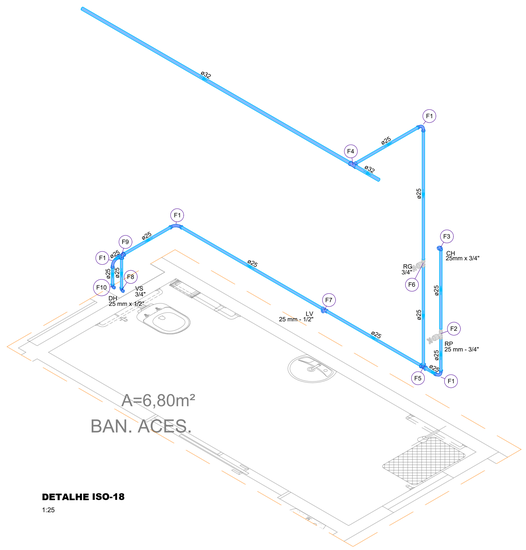

DETALHE ISO-18
1:25

Legenda de peças		
F1	PVC rígido soldável	
	Curva 90 soldável	
	25 mm	1pç
F2	Metais	
	Registro de pressão c/ canopla cromada	
	3/4"	1pç
	PVC misto soldável	
	Luva soldável c/ rosca	
	25 mm- 3/4"	1pç
	PVC rígido soldável	
	Adapt sold.curto c/bolsa-rosca p registro	
	25 mm - 3/4"	1pç
F3	Aparelho	
	Chuveiro	
	25mm x 3/4"	1pç
	PVC soldável azul c/ bucha latão	
	Joelho 90° soldável com bucha de latão	
	25 mm - 3/4"	1pç
F4	PVC rígido soldável	
	Tê de redução 90 soldável	
	32 mm - 25 mm	1pç
F5	PVC rígido soldável	
	Tê 90 soldável	
	25 mm	1pç
F6	Metais	
	Registro de gaveta c/ canopla cromada	
	3/4"	1pç
	PVC rígido soldável	
	Adapt sold.curto c/bolsa-rosca p registro	
	25 mm - 3/4"	2pç
F7	Aparelho	
	Torneira de lavatório	
	25 mm - 1/2"	1pç
	PVC Acessórios	
	Engate flexível plástico	
	1/2 - 30cm	1pç
	PVC soldável azul c/ bucha latão	
	Tê red.90 sold c/ bucha latão B central	
	25 mm - 1/2"	1pç
F8	Aparelho	
	Vaso Sanitário c/ cx. acoplada	
	1/2"	1pç
	PVC Acessórios	
	Engate flexível cobre cromado com canopla	
	1/2 - 30cm	1pç
	PVC soldável azul c/ bucha latão	
	Joelho de redução 90° soldável com bucha de latão	
	25 mm- 1/2"	1pç
F9	PVC rígido soldável	
	Tê 90 soldável	
	25 mm	1pç
F10	Aparelho	
	Ducha higiênica	
	25mm x 1/2"	1pç
	PVC soldável azul c/ bucha latão	
	Joelho de redução 90° soldável com bucha de latão	
	25 mm- 1/2"	1pç

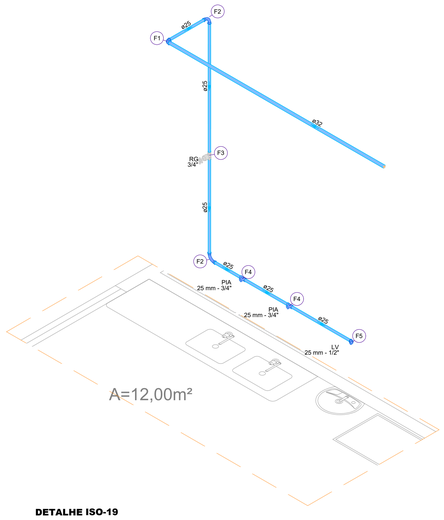

DETALHE ISO-19
1:25

Legenda de peças		
F1	PVC rígido soldável	
	Joelho de redução 90 soldável	
	32 mm - 25 mm	1pç
F2	PVC rígido soldável	
	Curva 90 soldável	
	25 mm	1pç
F3	Metais	
	Registro de gaveta c/ canopla cromada	
	3/4"	1pç
	PVC rígido soldável	
	Adapt sold.curto c/bolsa-rosca p registro	
	25 mm - 3/4"	2pç
F4	Aparelho	
	Torneira de Pia de Cozinha	
	25mm - 3/4"	1pç
	PVC soldável azul c/ bucha latão	
	Tê sold c/ bucha latão bolsa central	
	25 mm- 3/4"	1pç
F5	Aparelho	
	Torneira de Lavatorio com Registro monocomando	
	25 mm - 1/2"	1pç
	PVC Acessórios	
	Engate flexível plástico	
	1/2 - 30cm	1pç
	PVC soldável azul c/ bucha latão	
	Joelho de redução 90° soldável com bucha de latão	
	25 mm- 1/2"	1pç

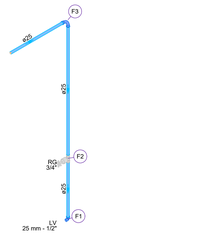

ATENDIMENTO
INDIVIDUALIZADO 01

DETALHE ISO-22@23
1:25

Legenda de peças		
F1	Aparelho	
	Torneira de Lavatorio com Registro monocomando	
	25 mm - 1/2"	1pç
	PVC Acessórios	
	Engate flexível plástico	
	1/2 - 30cm	1pç
	PVC soldável azul c/ bucha latão	
	Joelho de redução 90° soldável com bucha de latão	
	25 mm- 1/2"	1pç
F2	Metais	
	Registro de gaveta c/ canopla cromada	
	3/4"	1pç
	PVC rígido soldável	
	Adapt sold.curto c/bolsa-rosca p registro	
	25 mm - 3/4"	2pç
F3	PVC rígido soldável	
	Curva 90 soldável	
	25 mm	1pç

Legenda de peças		
F1	PVC rígido soldável	
	Curva 90 soldável	
	32 mm	1pç
F2	Aparelho	
	Torneira de Pia de Cozinha	
	25mm - 3/4"	1pç
	PVC soldável azul c/ bucha latão	
	Joelho 90° soldável com bucha de latão	
	25 mm - 3/4"	1pç
F3	PVC rígido soldável	
	Tê de redução 90 soldável	
	32 mm - 25 mm	1pç
F4	PVC rígido soldável	
	Tê 90 soldável	
	25 mm	1pç
F5	Metais	
	Registro de gaveta c/ canopla cromada	
	3/4"	1pç
	PVC rígido soldável	
	Adapt sold.curto c/bolsa-rosca p registro	
	25 mm - 3/4"	2pç
F6	PVC rígido soldável	
	Curva 90 soldável	
	25 mm	1pç
F7	Aparelho	
	Torneira de Lavatorio com Registro monocomando	
	25 mm - 1/2"	1pç
	PVC Acessórios	
	Engate flexível plástico	
	1/2 - 30cm	1pç
	PVC soldável azul c/ bucha latão	
	Joelho de redução 90° soldável com bucha de latão	
	25 mm- 1/2"	1pç

DETALHE ISO-20
1:25

POSTO
ENFERMAGEM

Legenda de peças		
F1	Aparelho	
	Torneira de Lavatorio com Registro monocomando	
	25 mm - 1/2"	1pç
	PVC Acessórios	
	Engate flexível plástico	
	1/2 - 30cm	1pç
	PVC soldável azul c/ bucha latão	
	Joelho de redução 90° soldável com bucha de latão	
	25 mm- 1/2"	1pç
F2	PVC rígido soldável	
	Tê 90 soldável	
	25 mm	1pç
F3	Metais	
	Registro de gaveta c/ canopla cromada	
	3/4"	1pç
	PVC rígido soldável	
	Adapt sold.curto c/bolsa-rosca p registro	
	25 mm - 3/4"	2pç
F4	PVC rígido soldável	
	Curva 90 soldável	
	25 mm	1pç
F5	PVC rígido soldável	
	Joelho de redução 90 soldável	
	32 mm - 25 mm	1pç

DETALHE ISO-21
1:25

PARA UMA MELHOR COMPREENSÃO DESTE PROJETO, É RECOMENDADO QUE O MESMO SEJA PLOTADO COLORIDO.

NOTAS:

1. 1. Precauções em instalação hidráulica:
   - Deverá ser previsto o uso de camisas ou outro meio similar, nos casos onde a tubulação precisa atravessar paredes ou pisos. Essa medida visa permitir a movimentação da tubulação em relação à parede/piso.
2. Nos cruzamentos da tubulação de água fria, com esgoto e águas pluviais, a mesma deve ser revestida com camada de concreto de 5cm de espessura.
3. Instruções gerais:
   - Fixar tubos na laje de teto com trantes metálicos Walsiva.
4. As tubulações de ventilação e extravasores dos reservatórios superiores devem ser dotados de um crivo de tela com malha de 0,5mm.
5. Diâmetro das tubulações em milimetros e cotas em centimetros.
6. A tubulação do extravasor do reservatorio de água fria deve ter um diâmetro imediatamente superior a do abastecimento.
7. A base do reservatório deverá ter uma superfície lisa nivelada e isenta de sujeira ou materiais pontiagudos. A base deve ter resistência compatível com o peso da caixa cheia e deve ser maior do que a largura do fundo da caixa.
8. Toda tubulação de esgoto sera em PVC Rigido Sanitário.
9. Toda tubulação de água fria será em PVC Soldável.
10. Toda tubulação de água pluvial será em PVC Série R.
11. Os pisos de pátios, varandas, terraços e lajes planas deverão ter caimento mínimo de 1% em direção aos coletores propostos em projeto.
12. Todas as tubulações deverão passar sob as vigas. Caso haja a necessidade de furos em vigas para passagem das tubulações, o calculista deverá autorizar a execução dos mesmos.
13. Todas as caixas de passagem de esgoto sanitário e água pluvial deverão ser devidamente vedadas e suas tampas deverão ser de fácil remoção, a fim de permitir futuras manutenções e limpezas.
14. Nos trechos horizontais das tubulações de esgoto sanitário recomendam-se as seguintes declividades mínimas:
   -2% para tubulações com diâmetro nominal igual ou inferior a 75mm;
   -1% para tubulações com diâmetro nominal igual ou superior a 100mm.

PREFEITURA MUNICIPAL DE COLATINA

SERPENGE
ENGENHARIA E PROJETOS DE INSTALAÇÕES

PROJETO:
PROJETO DE INSTALAÇÕES HIDROSSANITÁRIAS

ENDEREÇO:
RUA JOEL FRANCISCO DE SOUZA SN- COLATINA/ES

OBRA:
CENTRO DE ATENÇÃO PSICOSSOCIAL - CAPS

CONTEÚDO
ISOMETRIAS

FASE DO PROJETO:
PROJETO EXECUTIVO

Autor do Projeto:
VITOR FOLADOR GONCALVES:11833967755
Assinado de forma digital por VITOR FOLADOR GONCALVES:11833967755 Dados: 2024.11.27 12:04:34 -03'00'
Vitor Folador Gonçalves
CREA ES - 37357/D

Engenheiro Coordenador:
Daniel Pereira Silva
CREA ES-011430/D

Responsável Técnico:
Nilton Valerio Rosa Valadão
CREA ES-043292/D

Proprietário do Projeto:
Prefeitura Municipal de Colatina

HIDROSSANITÁRIO

EQUIPE:
Elias J. de Almeida Junior
Caio Damacena

ESCALA:
Indicada

DATA:
OUTUBRO/ 2024

FOLHA Nº:
HID-05/06

SECRETARIA MUNICIPAL DE OBRAS

REVISÃO:
REV_01

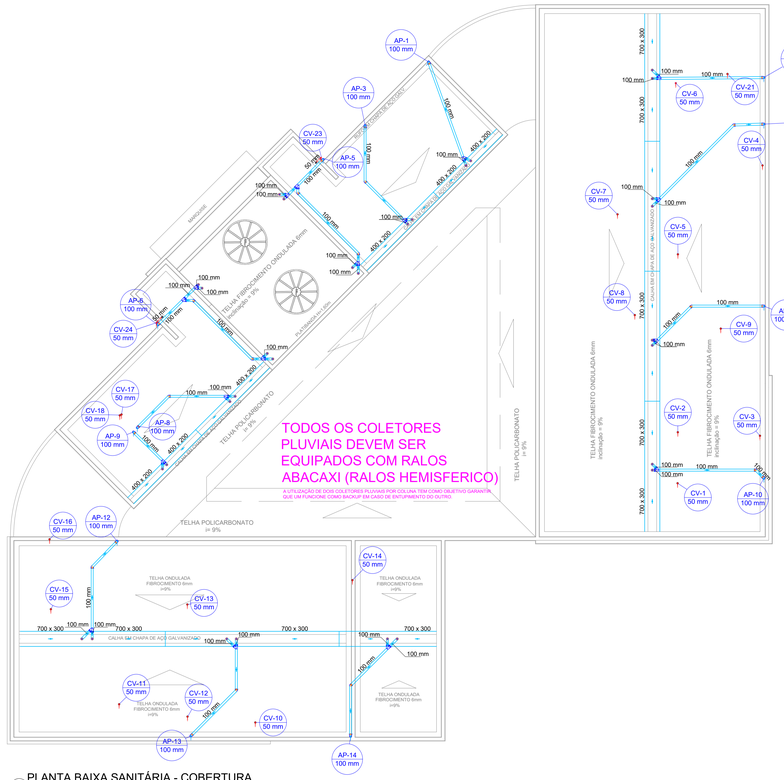

PLANTA BAIXA SANITÁRIA - COBERTURA

ESCALA: 1/100

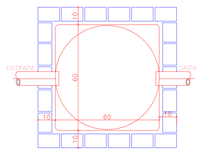

PLANTA BAIXA

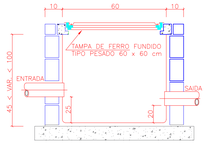

CORTE

DETALHE 1 - CAIXA DE AREIA (CA) - TIPO I
SEM ESCALA

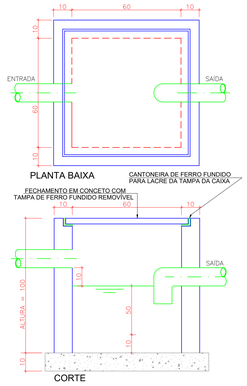

PLANTA BAIXA

CORTE

DETALHE 2 - CAIXA DE ESGOTO SIFONADA (CES)
SEM ESCALA

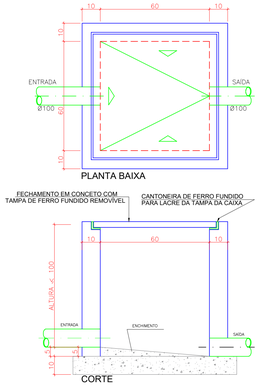

PLANTA BAIXA

CORTE

DETALHE 3 - CAIXAS INSPEÇÃO ESGOTO SIMPLES (CE)
SEM ESCALA

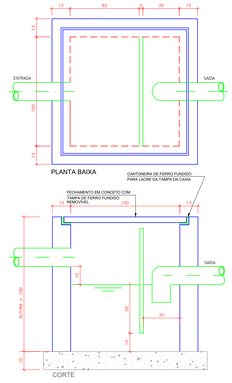

PLANTA BAIXA

CORTE

DETALHE 4 - CAIXA DE GORDURA (CG)
SEM ESCALA

VENTILAÇÃO DAS PRUMADAS
SEM ESCALA

TODOS OS TUBOS DE QUEDA E COLUNAS DE VENTILAÇÃO DEVERÃO SER PROVIDAS DE TERMINAL DE VENTILAÇÃO EM SUAS EXTREMIDADES, CONFORME DETALHE ACIMA.

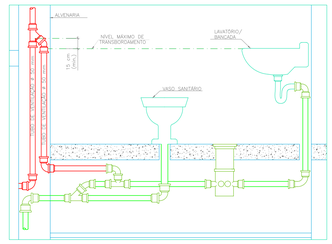

DETALHE 8 - LIGAÇÃO COLUNA DE VENTILAÇÃO
SEM ESCALA

RELAÇÃO DE MATERIAIS
1 – PROLONGAMENTO P/ LIGAÇÃO DO VASO ø 100mm
2 – CURVA 90° CURTA ø 100mm
3 – TUBO COM BOLSA ø 100mm

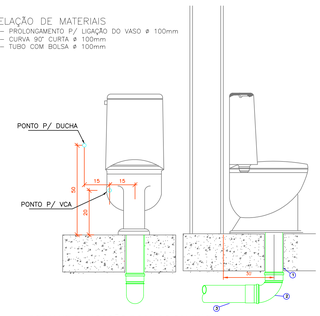

DETALHE 5 - LIGAÇÃO DO VASO SANITÁRIO
SEM ESCALA

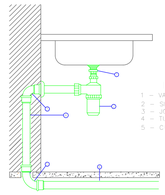

LISTA DE MATERIAL
1 – VÁLVULA DE SAÍDA P/ Pia
2 – SIFÃO P/ PIA ø50 mm
3 – JOELHO 90 ø50 mm C/ BOLSA P/ ANEL DE VEDACAO
4 – TUBO DE PVC RIGIDO P/ ESGOTO PRIMARIO ø50 mm
5 – CURVA CURTA 90° ø50 mm

DETALHE 6 - PIA COM SIFÃO
SEM ESCALA

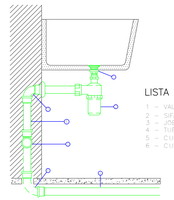

LISTA DE MATERIAL
1 – VÁLVULA DE SAÍDA P/ TANQUE
2 – SIFÃO P/ TANQUE ø50 mm
3 – JOELHO 90° ø50mm C/ BOLSA P/ ANEL DE VEDACAO
4 – TUBO DE PVC RIGIDO P/ ESGOTO PRIMARIO ø 50 mm
5 – CURVA CURTA ø50 mm
6 – CURVA CURTA 90° ø50 mm

DETALHE 7 - TANQUE COM SIFÃO - SAIDA 50mm
SEM ESCALA

Legenda	
	Bebedouro
	Caixa Sifonada
CA	Caixa de areia pluvial simples
CES	Caixas Inspeção Esgoto Sifonada
CE	Caixas Inspeção Esgoto Simples
	Chuveiro Residencial
	Joelho 45
	Joelho 45° Serie R
	Joelho 90- coluna bolsa
	Joelho 90- coluna sobe
	Joelho 90° Serie R
	Joelho 90° Serie R coluna bolsa
	Junção simples
	Junção simples Serie R
	Junção simples c/ redução
	Lavatório Residencial com sifão
	Lavatório de Uso Geral
	Pia de Cozinha Residencial com Sifão 50mm
	Ramais com Colunas de Ventilações
	Ramais de Ventilação
	Tanque de Lavar Roupas DN 50mm
	Vaso Sanitário c/ curva 90°
	Ralo abacaxi - 100mm
	Terminal de ventilação - coluna
	Joelho 90 - desce
	Joelho 90° Serie R desce

Legenda de condutos	
Tubulação Esgoto PVC	
Tubulação Esgoto (Gordura) PVC	
Esgoto	
Igual ou superior a 100mm	Inclinação de 1%
Igual ou inferior a 75mm	Inclinação de 2%
Tubulação Pluvial PVC Série - R	
Água pluvial	
Inclinação mínima de 0,5%	
Tubulação Ventilação PVC	
Tubulação que sobe	
Tubulação que desce	

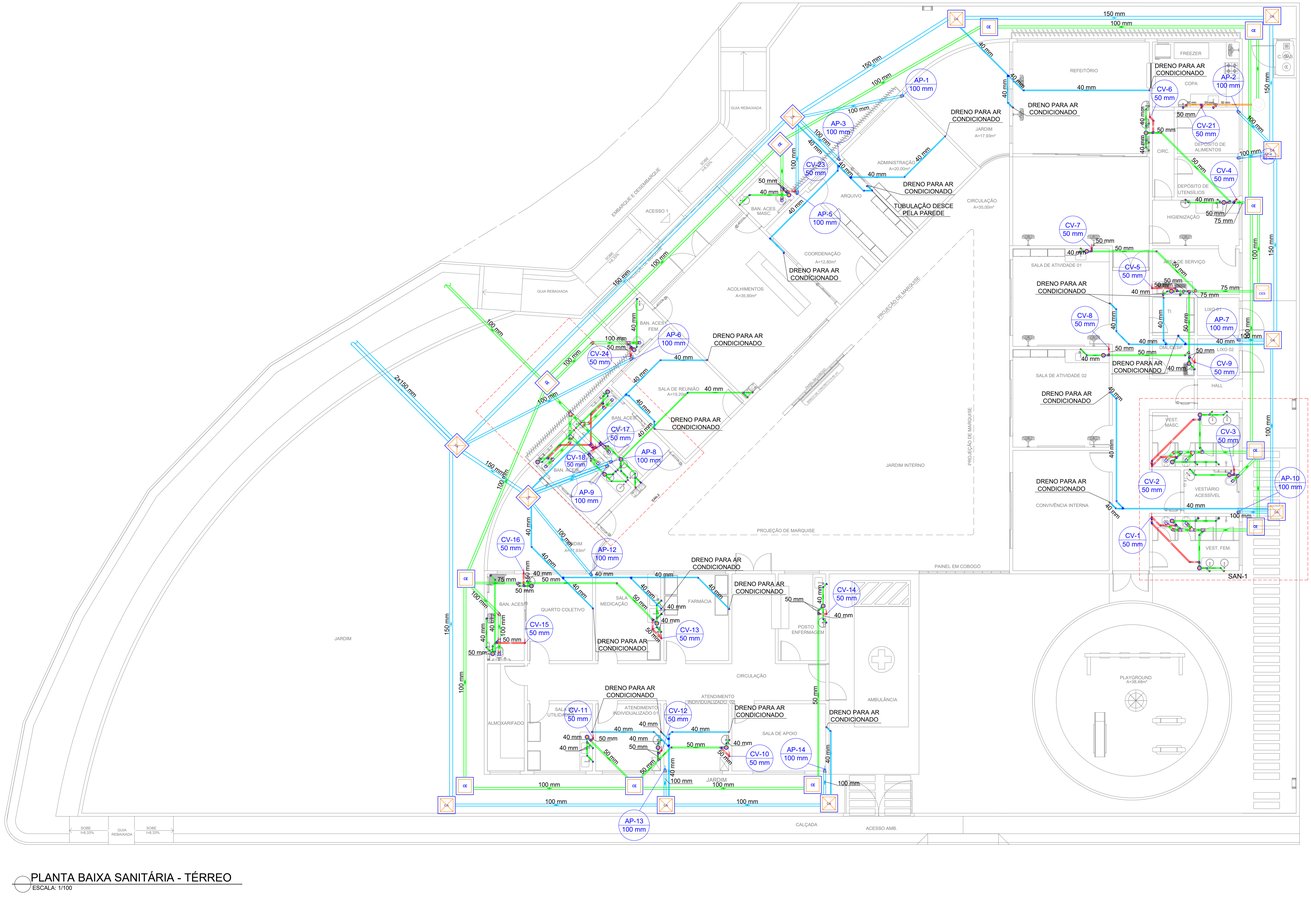

PLANTA BAIXA SANITÁRIA - TÉRREO

ESCALA: 1/100

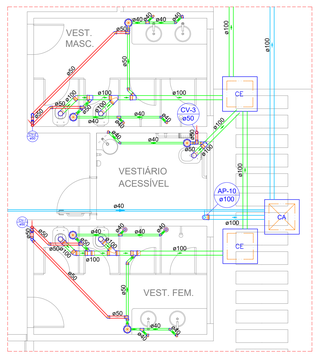

DETALHE SANITÁRIO 1

ESCALA: 1/50

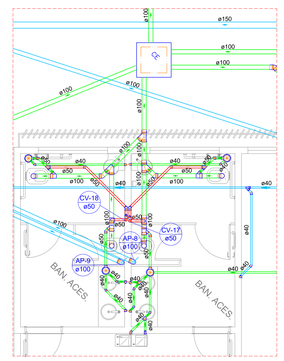

DETALHE SANITÁRIO 2

ESCALA: 1/50

PARA UMA MELHOR COMPREENSÃO DESTE PROJETO, É RECOMENDADO QUE O MESMO SEJA PLOTADO COLORIDO.

NOTAS:

1. 1. Preaucções em instalação hidráulica:
   - Deverá ser previsto o uso de camisas ou outro meio similar, nos casos onde a tubulação precisa atravessar paredes ou pisos. Essa medida visa permitir a movimentação da tubulação em relação à parede/piso.
2. Nos cruzamentos da tubulação de água fria, com esgoto e águas pluviais, a mesma deve ser revestida com camada de concreto de 5cm de espessura.
3. Instruções gerais:
   - Fixar tubos na laje de teto com tirantes metálicos Walsiva.
4. As tubulações de ventilação e extravasores dos reservatórios superiores devem ser dotados de um crivo de tela com malha de 0,5mm.
5. Diâmetro das tubulações em milímetros e cotas em centímetros.
6. A tubulação do extravasor do reservatorio de água fria deve ter um diâmetro imediatamente superior a do abastecimento.
7. A base do reservatório deverá ter uma superfície lisa nivelada e isenta de sujeira ou materiais pontiagudos. A base deve ter resistência compatível com o peso da caixa cheia e deve ser maior do que a largura do fundo da caixa.
8. Toda tubulação de esgoto sera em PVC Rigido Sanitário.
9. Toda tubulação de água fria será em PVC Soldável.
10. Toda tubulação de água pluvial será em PVC Série R.
11. Os pisos de pátios, varandas, terraços e lajes planas deverão ter caimento mínimo de 1% em direção aos coletores propostos em projeto.
12. Todas as tubulações deverão passar sob as vigas. Caso haja a necessidade de furos em vigas para passagem das tubulações, o calculista deverá autorizar a execução dos mesmos.
13. Todas as caixas de passagem de esgoto sanitário e água pluvial deverão ser devidamente vedadas e suas tampas deverão ser de fácil remoção, a fim de permitir futuras manutenções e limpezas.
14. Nos trechos horizontais das tubulações de esgoto sanitário recomendam-se as seguintes declividades mínimas:
   -2% para tubulações com diâmetro nominal igual ou inferior a 75mm;
   -1% para tubulações com diâmetro nominal igual ou superior a 100mm.
15. Nos trechos horizontais das tubulações pluviais recomenda-se a declividade mínima de 0,5%.

PREFEITURA MUNICIPAL DE COLATINA

SERPENGE
ENGENHARIA E PROJETOS DE ENGENHARIA

PROJETO:
PROJETO DE INSTALAÇÕES HIDROSSANITÁRIAS

OBRA:
CENTRO DE ATENÇÃO PSICOSSOCIAL - CAPS

CONTEÚDO:
PLANTA BAIXA SANITÁRIA - TÉRREO E COBERTURA - DETALHES SANITÁRIOS

ENDEREÇO:
RUA JOEL FRANCISCO DE SOUZA SN- COLATINA/ES

FASE DO PROJETO:
PROJETO EXECUTIVO

COLATINA

Autor do Projeto:
VITOR FOLADOR GONCALVES:11833967755
Vitor Folador Gonçalves
CREA ES - 37357/D

Engenheiro Coordenador:
Daniel Pereira Silva
CREA ES-011430/D

Responsável Técnico:
Nilton Valerio Rosa Valadão
CREA ES-043292/D

Proprietário do Projeto:
Prefeitura Municipal de Colatina

HIDROSSANITÁRIO

EQUIPE:
Elias J. de Almeida Junior
Caio Damacena

ESCALA:
Indicada

DATA:
OUTUBRO/ 2024

FOLHA Nº:
HID-06/06

REVISÃO:
REV_01

SECRETARIA MUNICIPAL DE OBRAS

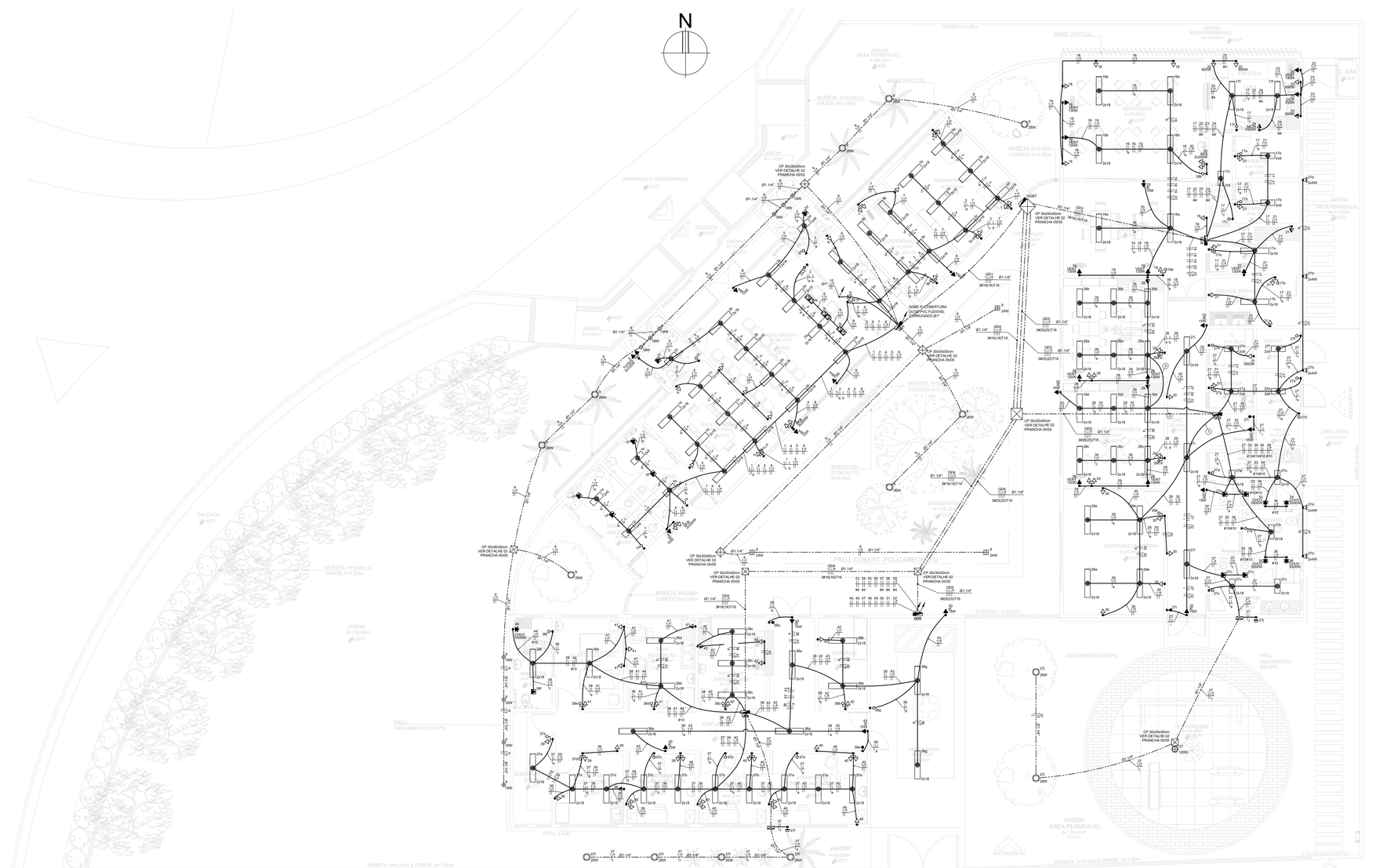

SIMBOLOGIA

2x18 W	LUMINÁRIA EMBUTIR COMPL., CORPO CH. AÇO PINTADA BRANCA, REFLETOR, ALETAS PARABÓLICAS ALUM. ALTA PUREZA E REFLETÂNCIA, ATENDE 2 LÂMPADAS LED T8 18W TEMP. DE COR 5000K C/ 120CM - REF. AMES, LUMAVI OU EQUIVALENTE
4x18 W	LUMINÁRIA EMBUTIR COMPL., CORPO CH. AÇO PINTADA BRANCA, REFLETOR, ALETAS PARABÓLICAS ALUM. ALTA PUREZA E REFLETÂNCIA, ATENDE 2 LÂMPADAS LED T8 9W TEMP. DE COR 5000K C/ 60CM - REF. AMES, LUMAVI OU EQUIVALENTE
150W	ARANDELA DE EFEITO - EFFEKT	2 FACHOS ABERTOS - 2x4W, 240-240LUMENS - STH475030 - BRANCO QUENTE - BIVOLT - ACABAMENTO BRANCO - STELLA
200W	POSTE 2 PÉTALAS - ALTURA DE 3m, 4 FLUOR. TUBULAR T5 9W – SOQUETE G-5LED INCORPORADO 24W. REF. 71022 - LUMAVITA
100W	POSTE GRAFA DUPLO RETO LED - 100W - ALTURA DE 9M - Ref. POSLD-100W - INDUSFAR
18W	BALIZADOR LED EMBUTIR DE PISO, 18W Bq/3000K - STELLA
26W	REFLETOR PROJETO LED 60° 26W BIVOLT FRIO OU QUENTE IP65 - STELLA
	INTERRUPTOR DE 1 TECLA SIMPLES - EM CAIXA 4x2" - H=110CM - TENSÃO DE ISOLAÇÃO - 250V
	INTERRUPTOR DE 2 TECLAS SIMPLES - EM CAIXA 4x2" - H=110CM - TENSÃO DE ISOLAÇÃO - 250V
	INTERRUPTOR DE 1 TECLA PARALELO (THREE-WAY) - EM CAIXA 4x2" - H=110CM - TENSÃO DE ISOLAÇÃO - 250V
	RELÉ FOTOCONTROLADOR - REF. TECNOWATT OU EQUIVALENTE
	INTERRUPOR DE 1 TECLA SIMPLES + TOMADA MÉDIA - EM CAIXA 4x2" - 110CM DO PISO - PADRÃO BR-127V-2P+T-10A
	TOMADA BAIXA - EM CAIXA 4x2" - 30CM DO PISO - PADRÃO BR-127V-2P+T-10A
	TOMADA DUPLA BAIXA - EM CAIXA 4x2" - 30CM DO PISO - PADRÃO BR-127V-2P+T-10A
	TOMADA MÉDIA - EM CAIXA 4x2" - 110CM DO PISO - PADRÃO BR-127V-2P+T-10A
	TOMADA ALTA - EM CAIXA 4x2" - 200CM DO PISO OU CONFORME INDICADO - PADRÃO BR-127V-2P+T-10A
	TOMADA ALTA - EM CAIXA 4x2" - 200CM DO PISO OU CONFORME INDICADO - PARA CHUVEIRO 220V
	TOMADA NO TETO PADRÃO BR-127V-2P+T-10A - EM CAIXA 4x2"
ACIMA DE 7000 BTUS	PONTO DE TOMADA ALTA 220V PARA AR CONDICIONADO - EM CAIXA 4x2" - 200CM DO PISO OU CONFORME INDICADO - POTÊNCIA ESPECIFICADA EM PLANTA
	QUADRO DE DISTRIBUIÇÃO EM CHAPA DE AÇO EMBUTIDO NA PAREDE, A 150CM DO PISO, CAPACIDADE DE DISJUNTORES ESPECIFICADA EM DIAGRAMA - REF. CEMAR
	CAIXA DE PASSAGEM QUADRADA DE PVC EMBUTIDA NA PAREDE, A 30CM DO PISO OU CONFORME INDICADO, DIMENSÕES ESPECIFICADAS EM PLANTA
	CAIXA DE PASSAGEM DE ALVENARIA, COM REVESTIMENTO INTERNO EM CHAPISCO E REBOCO, TAMPA DE CONCRETO E LASTRO DE BRITA, DIMENSÕES ESPECIFICADAS EM PLANTA
	CONDULETE EM PVC DO TIPO "T", "LR" E "LL", RESPECTIVAMENTE - REF. TIGRE OU EQUIVALENTE
	CURVA 90° GRAUS DE PVC RIGIDO ROSCAVEL - REF. TIGRE OU EQUIVALENTE
	ELETRODUTO FLEXÍVEL CORRUGADO PVC SOBRE FORRO OU EMBUTIDO NA PAREDE - REF. TIGRE OU EQUIVALENTE
	ELETRODUTO FLEXÍVEL CORRUGADO PVC ENTERRADO NO PISO - REF. TIGRE OU EQUIVALENTE
	ELETRODUTO PEAD ENTERRADO NO SOLO - REF. KANAFLEX OU EQUIVALENTE
	ELETRODUTO APARENTE DE PVC RIGIDO ROSCÁVEL, INCLUINDO ABRAÇADEIRA DE FIXAÇÃO - REF. TIGRE OU EQUIVALENTE
	ELETRODUTO QUE SOBE
	ELETRODUTO QUE DESCE
	CONDUTORES: NEUTRO, FASE, RETORNO E TERRA (PE), RESPECTIVAMENTE
	POSTE DE CONCRETO ARMADO SEÇÃO CIRCULAR PROJETADO
	TRANSFORMADOR TRIFÁSICO PARTICULAR PROJETADO
MED	PADRÃO DE ENTRADA
	HASTE DE ATERRAMENTO 5/8"X2400MM EM CAIXA DE CONCRETO SIMPLES 300X300X250MM

NOTAS:

1) NORMAS UTILIZADAS DA ABNT:
- ABNT NBR 5410 - INSTALAÇÕES ELÉTRICAS DE BAIXA TENSÃO;
- ABNT NBR 5419 - PROTEÇÃO DE ESTRUTURAS CONTRA DESCARGAS ATMOSFÉRICAS;
- ABNT NBR 14039 - INSTALAÇÕES ELÉTRICAS DE MÉDIA TENSÃO, DE 1,0 KV A 36,2 KV;
- ABNT NBR ISO/CIE 8995-1 - ILUMINAÇÃO DE AMBIENTES DE TRABALHO - PARTE 1: INTERIOR

2) NORMAS UTILIZADAS DA EMPRESA LUZ E FORÇA SANTA MARIA S/A:
- NT-ENGD-001 - NORMA DE FORNECIMENTO DE ENERGIA ELÉTRICA.

3) EM TODO ELETRODUTO SUBTERRÂNEO, OS CONDUTORES DEVERÃO SER DE COBRE, CLASSE 0,6/1kV, ISOLAÇÃO EM EPR/XPLE (90°C).
4) OS CONDUTORES ELÉTRICOS DE CIRCUITOS TERMINAIS DEVERÃO SER DE COBRE, CLASSE 450/750V, ISOLAÇÃO PVC (70°C).
5) A SEÇÃO DO CONDUTOR NETRO É IGUAL AO DA FASE DO CIRCUITO, SALVO INDICAÇÃO CONTRÁRIA.
6) O CONDUTOR NEUTRO NÃO PODERÁ SER LIGADO AO CONDUTOR DE PROTEÇÃO (TERRA) APÓS PASSAR PELO QUADRO DE DISTRIBUIÇÃO.
7) O CONDUTO DE PROTEÇÃO NUNCA DEVERÁ SER LIGADO AO DISPOSITIVO IDR.
8) OS ELETRODUTOS SUBTERRÂNEOS DEVEM SER DO TIPO PEAD, ENVELOPADOS E INSTALADOS A 0,5 METROS DO SOLO.
9) APENAS CONDUTORES ISOLADOS, CABOS UNIPOLARES OU CABOS MULTIPOLARES PODERÃO SER INTRODUZIDOS NOS ELETRODUTOS.
10) O USO DE ELETRODUTOS É OBRIGATÓRIO EM TODA A INSTALAÇÃO, SENDO PROIBIDA A COLOCAÇÃO DE CABOS EMBUTIDOS NO REVESTIMENTO OU APARENTES.
11) OS CONDUTORES DEVEM FORMAR TRECHOS CONTÍNUOS ENTRE AS CAIXAS DE PASSAGEM, AS EMENDAS E DERIVAÇÕES DEVEM FICAR DENTRO DAS CAIXAS.
12) CONDUTORES EMENDADOS OU COM A ISOLAÇÃO DANIFICADA NÃO DEVEM SER INTRODUZIDOS NOS ELETRODUTOS.
13) OS CONDUTORES DEVEM SER INTRODUZIDOS SOMENTE APÓS A CONCLUSÃO DA REDE DE ELETRODUTOS.
14) TODAS AS ESTRUTURAS METÁLICAS (DUTOS DE AR CONDICIONADO, CAIXAS DE PASSAGEM, TOMADAS, PAINÉIS E APARELHOS DE ILUMINAÇÃO) DEVERÃO SER CONECTADAS AO CONDUTOR DE PROTEÇÃO (TERRA).
15) TODOS OS ELETRODUTOS TEM DIÂMETRO DE Ø3/4", EXCETO QUANDO INDICADO.
16) TODOS OS CONDUTORES E TOMADAS NÃO COTADAS SÃO RESPECTIVAMENTE DE 2,5mm² E 100W.

LEGENDA FIAÇÃO

1	26 27 30 32	2	26 28 29 32	3	26 28

PREFEITURA MUNICIPAL DE COLATINA

SERPENGE

PROJETO: **PROJETO DE INSTALAÇÕES ELÉTRICAS**			ENDEREÇO: **RUA JOEL FRANCISCO DE SOUZA - COLATINA - ES**
OBRA: **CENTRO DE ATENÇÃO PSICOSSOCIAL**			
CONTEÚDO: **PLANTA BAIXA, LEGENDA DE FIAÇÃO, SIMBOLOGIA E NOTAS**			FASE DO PROJETO: **PROJETO EXECUTIVO**
Autor do Projeto: Eng. Cláudio de Oliveira CREA ES-014590/D	Engenheiro Coordenador: Daniel Pereira Silva CREA ES-011430/D Responsável Técnico: Nilton Valerio Rosa Valadão CREA ES-042552/D	Proprietário do Projeto: Prefeitura Municipal de Colatina	**INSTALAÇÕES ELÉTRICAS**
EQUIPE: **CAIO MARCELOS YASHIU SANTOS**	ESCALA: **Indicada**	DATA: **NOVEMBRO/ 2024**	FOLHA Nº: **ELE-01/04**
			REVISÃO:

CLAUDIO DE OLIVEIRA:09016763732

Assinado de forma digital por CLAUDIO DE OLIVEIRA:09016763732
Dados: 2024.11.18 13:44:45 -03'00'

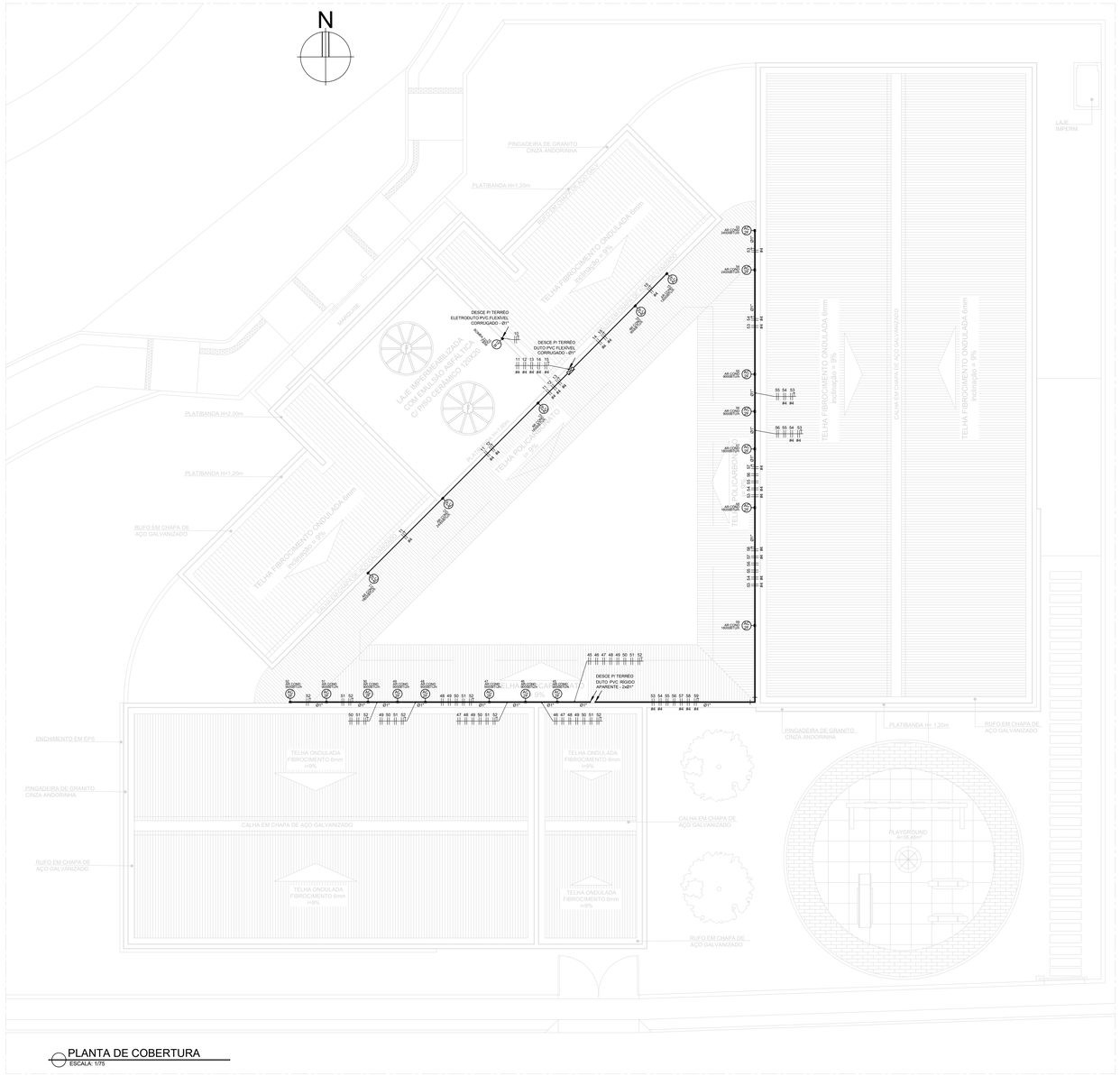

PLANTA DE COBERTURA
ESCALA: 1/75

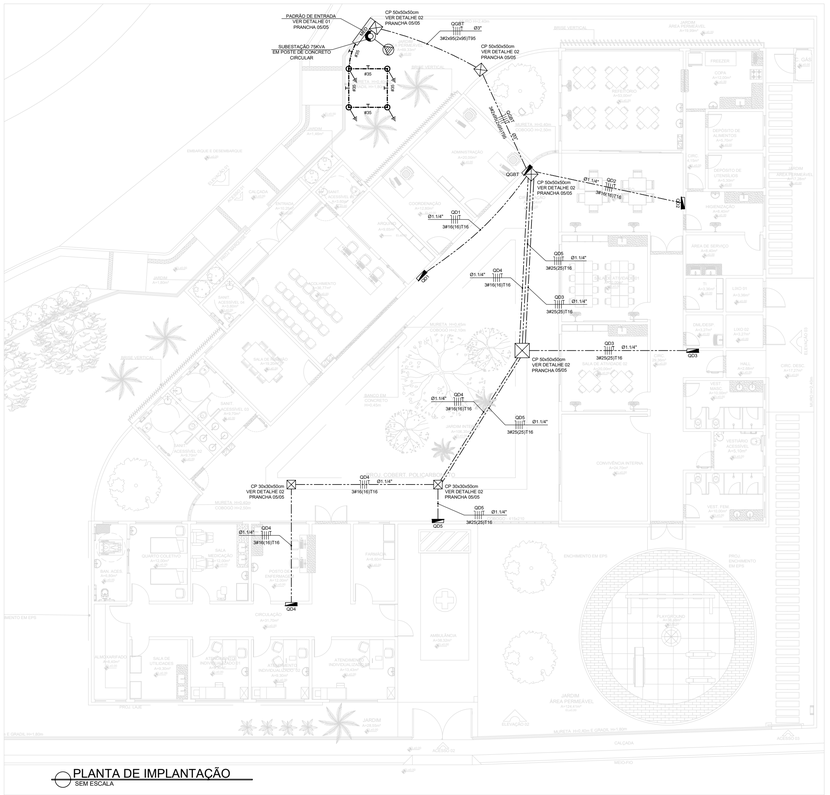

PLANTA DE IMPLANTAÇÃO
SEM ESCALA

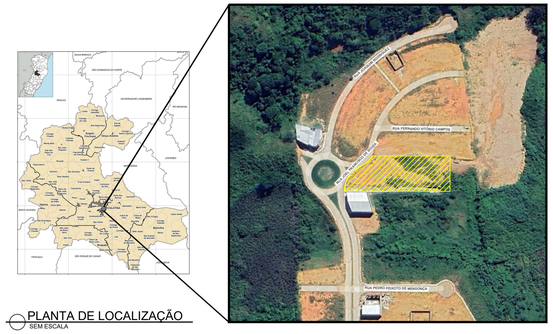

PLANTA DE LOCALIZAÇÃO
SEM ESCALA

SIMBOLOGIA

3x18W	LUMINARIA EMBUTIR COMPL., CORPO CH. AÇO PINTADA BRANCA, REFLETOR, ALETAS PARABOLICAS ALUM. ALTA PUREZA E REFLETÂNCIA, ATENDE 2 LÂMPADAS LED T8 18W TEMP. DE COR 5000K C/ 120CM - REF. AMES. LUMAVI OU EQUIVALENTE
4x18W	LUMINARIA EMBUTIR COMPL., CORPO CH. AÇO PINTADA BRANCA, REFLETOR, ALETAS PARABOLICAS ALUM. ALTA PUREZA E REFLETÂNCIA, ATENDE 2 LÂMPADAS LED T8 9W TEMP. DE COR 5000K C/ 60CM - REF. AMES. LUMAVI OU EQUIVALENTE
24W	ARANDELA DE EFEITO - EFFECT 2 FACHOS ABERTOS - 2x4W, 240+240LUMENS - STH573030 - BRANCO QUENTE – BIVOLT - ACABAMENTO BRANCO - STELLA
250W	POSTE 2 PÉTALAS - ALTURA DE 3m, 4 FLUOR. TUBULAR T5 9W – SOQUETE G-5LED INCORPORADO 24W, REF. 71032 - LUMAVITA
100W	POSTE GIRAFA DUPLO RETO LED - 100W - ALTURA DE 9M - Ref. P05LD-100W - INDUSPAR
18W	BALIZADOR LED EMBUTIR DE PISO, 18W Bq/3000K - STELLA
22W	REFLETOR PROJETO LED 60° 26W BIVOLT FRIO OU QUENTE IP65 - STELLA
	INTERRUPTOR DE 1 TECLA SIMPLES - EM CAIXA 4x2"- H=110CM - TENSÃO DE ISOLAÇÃO - 250V
	INTERRUPTOR DE 2 TECLAS SIMPLES - EM CAIXA 4x2"- H=110CM - TENSÃO DE ISOLAÇÃO - 250V
	INTERRUPTOR DE 1 TECLA PARALELO (THREE-WAY) - EM CAIXA 4x2"- H=110CM - TENSÃO DE ISOLAÇÃO - 250V
	RELÉ FOTOCONTROLADOR - REF. TECNOWATT OU EQUIVALENTE
	INTERRUPOR DE 1 TECLA SIMPLES + TOMADA MÉDIA - EM CAIXA 4x2"- 110CM DO PISO - PADRÃO BR-127V-2P+T-10A
	TOMADA BAIXA - EM CAIXA 4x2" - 30CM DO PISO - PADRÃO BR-127V-2P+T-10A
	TOMADA DUPLA BAIXA - EM CAIXA 4x2" - 30CM DO PISO - PADRÃO BR-127V-2P+T-10A
	TOMADA MÉDIA - EM CAIXA 4x2" - 110CM DO PISO - PADRÃO BR-127V-2P+T-10A
	TOMADA ALTA - EM CAIXA 4x2" - 200CM DO PISO OU CONFORME INDICADO - PADRÃO BR-127V-2P+T-10A
	TOMADA ALTA - EM CAIXA 4x2" - 200CM DO PISO OU CONFORME INDICADO - PARA CHUVEIRO 220V
	TOMADA NO TETO PADRÃO BR-127V-2P+T-10A - EM CAIXA 4x2"
4000W	PONTO DE TOMADA ALTA 220V PARA AR CONDICIONADO - EM CAIXA 4x2" - 200CM DO PISO OU CONFORME INDICADO - POTÊNCIA ESPECIFICADA EM PLANTA
	QUADRO DE DISTRIBUIÇÃO EM CHAPA DE AÇO EMBUTIDO NA PAREDE, A 150CM DO PISO, CAPACIDADE DE DISJUNTORES ESPECIFICADA EM DIAGRAMA - REF. CEMAR
	CAIXA DE PASSAGEM QUADRADA DE PVC EMBUTIDA NA PAREDE, A 30CM DO PISO OU CONFORME INDICADO, DIMENSÕES ESPECIFICADAS EM PLANTA
	CAIXA DE PASSAGEM DE ALVENARIA, COM REVESTIMENTO INTERNO EM CHAPISCO E REBOCO, TAMPA DE CONCRETO E LASTRO DE BRITA, DIMENSÕES ESPECIFICADAS EM PLANTA
	CONDULETE EM PVC DO TIPO "T", "LB" E "LL", RESPECTIVAMENTE - REF. TIGRE OU EQUIVALENTE
	CURVA 90° GRAUS DE PVC RIGIDO ROSCAVEL - REF. TIGRE OU EQUIVALENTE
	ELETRODUTO FLEXÍVEL CORRUGADO PVC SOBRE FORRO OU EMBUTIDO NA PAREDE - REF. TIGRE OU EQUIVALENTE
	ELETRODUTO FLEXÍVEL CORRUGADO PVC ENTERRADO NO PISO - REF. TIGRE OU EQUIVALENTE
	ELETRODUTO PEAD ENTERRADO NO SOLO - REF. KANAFLEX OU EQUIVALENTE
	ELETRODUTO APARENTE DE PVC RÍGIDO ROSCAVEL, INCLUINDO ABRAÇADEIRA DE FIXAÇÃO - REF. TIGRE OU EQUIVALENTE
	ELETRODUTO QUE SOBE
	ELETRODUTO QUE DESCE
	CONDUTORES: NEUTRO, FASE, RETORNO E TERRA (PE), RESPECTIVAMENTE
	POSTE DE CONCRETO ARMADO SEÇÃO CIRCULAR PROJETADO
	TRANSFORMADOR TRIFÁSICO PARTICULAR PROJETADO
MED	PADRÃO DE ENTRADA
	HASTE DE ATERRAMENTO 5/8"X2400MM EM CAIXA DE CONCRETO SIMPLES 300X300X250MM

NOTAS:

1) NORMAS UTILIZADAS DA ABNT:
- ABNT NBR 5410 - INSTALAÇÕES ELÉTRICAS DE BAIXA TENSÃO;
- ABNT NBR 5419 - PROTEÇÃO DE ESTRUTURAS CONTRA DESCARGAS ATMOSFÉRICAS;
- ABNT NBR 14039 - INSTALAÇÕES ELÉTRICAS DE MÉDIA TENSÃO, DE 1,0 KV A 36,2 KV;
- ABNT NBR ISO/CIE 8995-1 - ILUMINAÇÃO DE AMBIENTES DE TRABALHO - PARTE 1: INTERIOR

2) NORMAS UTILIZADAS DA EMPRESA LUZ E FORÇA SANTA MARIA S/A:
- NT-ENG-001 - NORMA DE FORNECIMENTO DE ENERGIA ELÉTRICA.

3) EM TODO ELETRODUTO SUBTERRÂNEO, OS CONDUTORES DEVERÃO SER DE COBRE, CLASSE 0,6/1kV, ISOLAÇÃO EM EPR/XPLE (90°C).
4) OS CONDUTORES ELÉTRICOS DE CIRCUITOS TERMINAIS DEVERÃO SER DE COBRE, CLASSE 450/750V, ISOLAÇÃO PVC (70°C).
5) A SEÇÃO DO CONDUTOR NETRO É IGUAL AO DA FASE DO CIRCUITO, SALVO INDICAÇÃO CONTRÁRIA.
6) O CONDUTOR NEUTRO NÃO PODERÁ SER LIGADO AO CONDUTOR DE PROTEÇÃO (TERRA) APÓS PASSAR PELO QUADRO DE DISTRIBUIÇÃO.
7) O CONDUTO DE PROTEÇÃO NUNCA DEVERÁ SER LIGADO AO DISPOSITIVO IDR.
8) OS ELETRODUTOS SUBTERRÂNEOS DEVEM SER DO TIPO PEAD, ENVELOPADOS E INSTALADOS A 0,5 METROS DO SOLO.
9) APENAS CONDUTORES ISOLADOS, CABOS UNIPOLARES OU CABOS MULTIPOLARES PODERÃO SER INTRODUZIDOS NOS ELETRODUTOS.
10) O USO DE ELETRODUTOS É OBRIGATÓRIO EM TODA A INSTALAÇÃO, SENDO PROIBIDA A COLOCAÇÃO DE CABOS EMBUTIDOS NO REVESTIMENTO OU APARENTES.
11) OS CONDUTORES DEVEM FORMAR TRECHOS CONTÍNUOS ENTRE AS CAIXAS DE PASSAGEM, AS EMENDAS E DERIVAÇÕES DEVEM FICAR DENTRO DAS CAIXAS
12) CONDUTORES EMENDADOS OU COM A ISOLAÇÃO DANIFICADA NÃO DEVEM SER INTRODUZIDOS NOS ELETRODUTOS.
13) OS CONDUTORES DEVEM SER INTRODUZIDOS SOMENTE APÓS A CONCLUSÃO DA REDE DE ELETRODUTOS.
14) TODAS AS ESTRUTURAS METÁLICAS (DUTOS DE AR CONDICIONADO, CAIXAS DE PASSAGEM, TOMADAS, PAINÉIS E APARELHOS DE ILUMINAÇÃO) DEVERÃO SER CONECTADAS AO CONDUTOR DE PROTEÇÃO (TERRA).
15) TODOS OS ELETRODUTOS TEM DIÂMETRO DE Ø3/4", EXCETO QUANDO INDICADO.
16) TODOS OS CONDUTORES E TOMADAS NÃO COTADAS SÃO RESPECTIVAMENTE DE 2,5mm² E 100W.

CLAUDIO DE OLIVEIRA:09016763732

Assinado de forma digital por CLAUDIO DE OLIVEIRA:09016763732
Dados: 2024.11.18 13:45:00 -03'00'

PREFEITURA MUNICIPAL DE COLATINA

SERPENGE ENGENHARIA E CONSULTORIA

PROJETO: **PROJETO DE INSTALAÇÕES ELÉTRICAS**

OBRA: **CENTRO DE ATENÇÃO PSICOSSOCIAL**

CONTEÚDO: **PLANTA DE COBERTURA, PLANTA DE IMPLANTAÇÃO, PLANTA DE LOCALIZAÇÃO, SIMBOLOGIA E NOTAS**

ENDEREÇO: **RUA JOEL FRANCISCO DE SOUZA - COLATINA - ES**

FASE DO PROJETO: **PROJETO EXECUTIVO**

Autor do Projeto:	Engenheiro Coordenador: Daniel Ferreira Silva CREA ES-011430/D Responsável Técnico: Nilton Valerio Rosa Valadão CREA ES-042502/D	Proprietário do Projeto:	INSTALAÇÕES ELÉTRICAS
Eng. Cláudio de Oliveira CREA ES-014995/D		Prefeitura Municipal de Colatina	FOLHA Nº:
EQUIPE: **CAIO MARCELOS YADINO SANTOS**	ESCALA: **Indicada**	DATA: **NOVEMBRO/ 2024**	ELE-02/04
			REVISÃO:

QUADRO DE CARGAS (QD1)

CIRCUITO	ILUMINAÇÃO (W)							TOMADAS (W)									CHUVEIRO (W)	BOMBAS (W)	AR COND. (W)				POTÊNCIA (W)	COS Φ	POTÊNCIA (VA)	TENSÃO (V)	ESQUEMA	CONDUTOR (mm²)	PROTEÇÃO		FASE	EQUILÍBRIO DE FASES			DESCRIÇÃO
	4	9	15	18	24	26	100	100	130	200	250	600	1000	1500	5500	730	1120	1300	2000	3150									DTM (A)	DDR (mA)		A	B	C	
1				12				4													688	0,95	724	127	F+N+T	2,5	10		B		688		ILUMINAÇÃO SALA DE REUNIÃO E BANHEIROS
2		4		16				2													524	0,95	552	127	F+N+T	2,5	10		A	524			ILUMINAÇÃO ACOLHIMENTO E BANHEIROS
3				24																	432	0,95	455	127	F+N+T	2,5	10		A	432			ILUMINAÇÃO ARQUIVO, COORDENAÇÃO E ADMINISTRAÇÃO
4										4											800	0,92	870	127	F+N+T	2,5	10	25	C				800	TOMADAS BEBEDOUROS
5								7													700	0,92	761	127	F+N+T	2,5	10		A	700			TOMADAS ACOLHIMENTO E SALA DE REUNIÃO
6								8													800	0,92	870	127	F+N+T	2,5	10		A	800			TOMADAS ACOLHIMENTO E ARQUIVO
7								8													800	0,92	870	127	F+N+T	2,5	10		B		800		TOMADAS COORDENAÇÃO E ADMINISTRAÇÃO
8			5												1						75	0,92	82	127	F+N+T	2,5	10	25	C		75		ILUMINAÇÃO DE EMERGÊNCIA
9				10	6	8															532	0,95	560	127	F+N+T	2,5	10	25	B	532			ILUMINAÇÃO EXTERNA FACHADA E JARDIM
10														1							730	0,70	1043	220	F+F+T	2,5	10		AC	365		365	PRESSURIZADOR MAX PRESS 30E
11																			1		2000	0,90	2222	220	F+F+T	4	16		AC	1000		1000	AR CONDICIONADO 18000BTU SALA DE REUNIÃO
12																				1	3150	0,90	3500	220	F+F+T	4	16		AB	1575	1575		AR CONDICIONADO 30000BTU ACOLHIMENTO
13																				1	2000	0,90	2222	220	F+F+T	4	16		BC		1000	1000	AR CONDICIONADO 18000BTU ACOLHIMENTO
14																	1				1120	0,90	1244	220	F+F+T	2,5	10		AC	560		560	AR CONDICIONADO 9000BTU COORDENAÇÃO
15																		1			1350	0,90	1500	220	F+F+T	2,5	10		BC		675	675	AR CONDICIONADO 12000BTU ADMINISTRAÇÃO
-																					1000	0,92	1087	127	F+N+T								RESERVA
-																					1000	0,92	1087	127	F+N+T								RESERVA
-																					1000	0,92	1087	127	F+N+T								RESERVA
-																					1000	0,92	1087	127	F+N+T								RESERVA
TOTAL	0	12	5	62	6	8	0	29	0	4	0	0	0	0	1	0	1	1	1	2	1	19701	0,90	21821	220	3F+N+T	16	63		ABC	5256	5270	5175	15701

EQUILÍBRIO DE FASES (%): 33,48% 33,58% 32,96%

QUADRO DE CARGAS (QD2)

CIRCUITO	ILUMINAÇÃO (W)							TOMADAS (W)									CHUVEIRO (W)	BOMBAS (W)	AR COND. (W)				POTÊNCIA (W)	COS Φ	POTÊNCIA (VA)	TENSÃO (V)	ESQUEMA	CONDUTOR (mm²)	PROTEÇÃO		FASE	EQUILÍBRIO DE FASES			DESCRIÇÃO
	4	9	15	18	24	26	100	100	130	200	250	600	1000	1500	5500	730	1120	1300	2000	3150									DTM (A)	DDR (mA)		A	B	C	
16				12																	216	0,95	227	127	F+N+T	2,5	10		B		216		ILUMINAÇÃO REFEITÓRIO
17		6		4																	126	0,95	133	127	F+N+T	2,5	10		A	126			ILUMINAÇÃO COPA, DEPÓSITO, HIGIENIZAÇÃO E A. SERVIÇO
18								6													600	0,92	652	127	F+N+T	2,5	10		C			600	TOMADAS REFEITÓRIO
19									4												520	0,92	565	127	F+N+T	2,5	10		A	520			VENTILADORES REFEITÓRIO
20										2											400	0,92	435	127	F+N+T	2,5	10		C			400	TOMADA BEBEDOURO
21								7	1												830	0,92	902	127	F+N+T	2,5	10		B		830		TOMADAS E VENTILADORES DEPÓSITO, HIGIENIZAÇÃO E A. SERVIÇO
22															2						1200	0,92	1304	127	F+N+T	4	16	25	C			1200	TOMADAS COPA - GELADEIRA E FREEZER
23								1	1		1	1									1080	0,92	1174	127	F+N+T	2,5	10	25	B		1080		TOMADAS COPA - COPA, FOGÃO E VENTILADOR
24														1							1500	0,92	1630	127	F+N+T	4	16	25	A	1500			TOMADA MICROONDAS
25		1																			15	0,92	16	127	F+N+T	2,5	10	25	B		15		ILUMINAÇÃO DE EMERGÊNCIA
-																					1000	0,92	1087	127	F+N+T								RESERVA
-																					1000	0,92	1087	127	F+N+T								RESERVA
-																					1000	0,92	1087	127	F+N+T								RESERVA
TOTAL	0	6	1	16	0	0	0	14	6	2	1	3	0	1	0	0	0	0	0	0	9467	0,92	10300	220	3F+N+T	16	32		ABC	3146	3141	3206	9493

EQUILÍBRIO DE FASES (%): 33,08% 33,00% 33,91%

QUADRO DE CARGAS (QD3)

CIRCUITO	ILUMINAÇÃO (W)							TOMADAS (W)									CHUVEIRO (W)	BOMBAS (W)	AR COND. (W)				POTÊNCIA (W)	COS Φ	POTÊNCIA (VA)	TENSÃO (V)	ESQUEMA	CONDUTOR (mm²)	PROTEÇÃO		FASE	EQUILÍBRIO DE FASES			DESCRIÇÃO
	4	9	15	18	24	26	100	100	130	200	250	600	1000	1500	5500	730	1120	1300	2000	3150									DTM (A)	DDR (mA)		A	B	C	
26				32																	576	0,95	606	127	F+N+T	2,5	10		A	576			ILUMINAÇÃO SALAS DE ATIVIDADE E CONVIVÊNCIA INTERNA
27	10	18		6		1	4														810	0,95	853	127	F+N+T	2,5	10		B	810			ILUMINAÇÃO CIRCULAÇÃO, DML, LIXOS, TI, BANHEIROS E ÁREA EXTERNA
28							4	2													660	0,92	717	127	F+N+T	2,5	10		B		660		TOMADAS SALA DE ATIVIDADE 01
29							4	2													660	0,92	717	127	F+N+T	2,5	10		B		660		TOMADAS SALA DE ATIVIDADE 02
30							6														600	0,92	652	127	F+N+T	2,5	10		C			600	TOMADAS CONVIVÊNCIA INTERNA E CIRCULAÇÃO
31							1							1							1100	0,92	1196	127	F+N+T	2,5	10		B	1100			TOMADAS TIE DML
32			4																		60	0,92	65	127	F+N+T	2,5	10	25	B	60			ILUMINAÇÃO DE EMERGÊNCIA
33															1						5500	1,00	5500	220	F+F+T	10	32	40	AC	2750		2750	TOMADA CHUVEIRO VEST. MASC.
34															1						5500	1,00	5500	220	F+F+T	10	32	40	BC		2750	2750	TOMADA CHUVEIRO VEST. MASC.
35															1						5500	1,00	5500	220	F+F+T	10	32	40	AB	2750	2750		TOMADA CHUVEIRO VEST. FEM.
36															1						5500	1,00	5500	220	F+F+T	10	32	40	AC	2750		2750	TOMADA CHUVEIRO VEST. FEM.
-																				1	5500	1,00	5500	220	F+F+T	10	32	40	BC		2750	2750	RESERVA
-																					1000	0,92	1087	127	F+N+T								RESERVA
-																					1000	0,92	1087	127	F+N+T								RESERVA
-																					1000	0,92	1087	127	F+N+T								RESERVA
TOTAL	10	18	4	38	0	0	1	19	4	0	0	0	1	1	0	4	0	0	0	0	0	29468	0,98	30068	220	3F+N+T	25	80		ABC	9828	9790	9850	29468

EQUILÍBRIO DE FASES (%): 33,35% 33,21% 33,44%

QUADRO DE CARGAS (QD4)

CIRCUITO	ILUMINAÇÃO (W)							TOMADAS (W)									CHUVEIRO (W)	BOMBAS (W)	AR COND. (W)				POTÊNCIA (W)	COS Φ	POTÊNCIA (VA)	TENSÃO (V)	ESQUEMA	CONDUTOR (mm²)	PROTEÇÃO		FASE	EQUILÍBRIO DE FASES			DESCRIÇÃO
	4	9	15	18	24	26	100	100	130	200	250	600	1000	1500	5500	730	1120	1300	2000	3150									DTM (A)	DDR (mA)		A	B	C	
37				20		4															464	0,95	488	127	F+N+T	2,5	10		A	464			ILUMINAÇÃO ALMOX., SALA UTILIDADES E SALAS DE ATENDIMENTO
38				28				1													604	0,95	636	127	F+N+T	2,5	10		A	604			ILUMINAÇÃO FARMÁCIA, POSTO ENFERMAGEM, MEDICAÇÃO, QUARTO E BANHEIRO
39								6													900	0,92	978	127	F+N+T	2,5	10		A	900			TOMADAS ALMOX., SALA UTILIDADES E SALA ATENDIMENTO 01
40								10													1000	0,92	1087	127	F+N+T	2,5	10		A	1000			TOMADAS SALA ATENDIMENTO 02 E SALA ATENDIMENTO 03
41								6													600	0,92	652	127	F+N+T	2,5	10		B		600		TOMADAS SALA MEDICAÇÃO E QUARTO COLETIVO
42								6													600	0,92	652	127	F+N+T	2,5	10		C			600	TOMADAS POSTO ENFERMAGEM E FARMÁCIA
43			3																		45	0,92	49	127	F+N+T	2,5	10	25	A	45			ILUMINAÇÃO DE EMERGÊNCIA
44															1						5500	1,00	5500	220	F+F+T	10	32	40	BC			2750	TOMADA CHUVEIRO
-																					1000	0,92	1087	127	F+N+T								RESERVA
-																					1000	0,92	1087	127	F+N+T								RESERVA
-																					1000	0,92	1087	127	F+N+T								RESERVA
TOTAL	0	0	3	48	0	4	0	32	0	0	0	0	0	0	1	0	0	0	0	0	0	12713	0,96	13304	220	3F+N+T	16	40		ABC	3013	3350	3350	9713

EQUILÍBRIO DE FASES (%): 31,02% 34,49% 34,49%

QUADRO DE CARGAS (QD5)

CIRCUITO	ILUMINAÇÃO (W)							TOMADAS (W)									CHUVEIRO (W)	BOMBAS (W)	AR COND. (W)				POTÊNCIA (W)	COS Φ	POTÊNCIA (VA)	TENSÃO (V)	ESQUEMA	CONDUTOR (mm²)	PROTEÇÃO		FASE	EQUILÍBRIO DE FASES			DESCRIÇÃO
	4	9	15	18	24	26	100	100	130	200	250	600	1000	1500	5500	730	1120	1300	2000	3150									DTM (A)	DDR (mA)		A	B	C	
45																	1				1120	0,90	1244	220	F+F+T	2,5	10		AB	560	560		AR CONDICIONADO 9000BTU ATD INDIVIDUAL 03
46																	1				1120	0,90	1244	220	F+F+T	2,5	10		AC	560		560	AR CONDICIONADO 9000BTU FARMÁCIA
47																	1				1120	0,90	1244	220	F+F+T	2,5	10		AB	560	560		AR CONDICIONADO 9000BTU ATD INDIVIDUAL 02
48																	1				1120	0,90	1244	220	F+F+T	2,5	10		AC	560		560	AR CONDICIONADO 9000BTU POSTO DE ENFERMAGEM
49																	1				1120	0,90	1244	220	F+F+T	2,5	10		BC		560	560	AR CONDICIONADO 9000BTU ATD INDIVIDUAL 01
50																	1				1120	0,90	1244	220	F+F+T	2,5	10		AB	560	560		AR CONDICIONADO 9000BTU SALA MEDICAÇÃO
51																	1				1120	0,90	1244	220	F+F+T	2,5	10		AC	560		560	AR CONDICIONADO 9000BTU QUARTO COLETIVO
52																	1				1120	0,90	1244	220	F+F+T	2,5	10		BC		560	560	AR CONDICIONADO 9000BTU SALA DE UTILIDADES
53																				1	3150	0,90	3500	220	F+F+T	4	16		AB	1575	1575		AR CONDICIONADO 30000BTU REFEITÓRIO
54																				1	3150	0,90	3500	220	F+F+T	4	16		BC		1575	1575	AR CONDICIONADO 30000BTU REFEITÓRIO
55																	1				1120	0,90	1244	220	F+F+T	2,5	10		AB	560	560		AR CONDICIONADO 9000BTU TI
56																	1				1120	0,90	1244	220	F+F+T	2,5	10		AC	560		560	AR CONDICIONADO 9000BTU TI
57																			1		2000	0,90	2222	220	F+F+T	4	16		AC	1000		1000	AR CONDICIONADO 18000BTU SALA ATIVIDADES 01
58																			1		2000	0,90	2222	220	F+F+T	4	16		AC	1000		1000	AR CONDICIONADO 18000BTU SALA ATIVIDADES 02
59																			1		2000	0,90	2222	220	F+F+T	4	16		BC		1000	1000	AR CONDICIONADO 18000BTU SALA ATIVIDADES 02
-																					1000	0,92	1087	127	F+N+T								RESERVA
-																					1000	0,92	1087	127	F+N+T								RESERVA
-																					1000	0,92	1087	127	F+N+T								RESERVA
-																					1000	0,92	1087	127	F+N+T								RESERVA
TOTAL	0	0	0	0	0	0	0	0	0	0	0	0	0	0	0	0	0	10	0	3	3	2	27500	0,90	30459	220	3F+N+T	25	80		ABC	9055	7510	7935	24500

EQUILÍBRIO DE FASES (%): 34,28% 31,96% 33,77%

QUADRO DE CARGAS (QGBT)

CIRCUITO	ILUMINAÇÃO (W)							TOMADAS (W)									CHUVEIRO (W)	BOMBAS (W)	AR COND. (W)				POTÊNCIA (W)	COS Φ	POTÊNCIA (VA)	TENSÃO (V)	ESQUEMA	CONDUTOR (mm²)	PROTEÇÃO		FASE	EQUILÍBRIO DE FASES			DESCRIÇÃO
	4	9	15	18	24	26	100	100	130	200	250	600	1000	1500	5500	730	1120	1300	2000	3150									DTM (A)	DDR (mA)		A	B	C	
QD1	-	12	5	62	6	8	-	29	-	4	-	-	-	-	1	-	1	1	1	2	1	19701	0,90	21821	220	3F+N+T	16	63		ABC	5256	5270	5175	15701	ALIMENTAÇÃO QD1
QD2	-	6	1	16	-	-	-	14	6	2	1	3	-	1	-	-	-	-	-	-	-	9467	0,92	10300	220	3F+N+T	16	32		ABC	3146	3141	3206	9493	ALIMENTAÇÃO QD2
QD3	10	18	4	38	-	-	1	19	4	-	-	-	1	1	-	4	-	-	-	-	-	29468	0,98	30068	220	3F+N+T	25	80		ABC	9828	9790	9850	29468	ALIMENTAÇÃO QD3
QD4	-	-	3	48	-	4	-	32	-	-	-	-	-	-	1	-	-	-	-	-	-	12713	0,96	13304	220	3F+N+T	16	40		ABC	3013	3350	3350	9713	ALIMENTAÇÃO QD4
QD5	-	-	-	-	-	-	-	-	-	-	-	-	-	-	-	-	-	10	-	3	3	2	27500	0,90	30459	220	3F+N+T	25	80		ABC	9055	7510	7935	24500	ALIMENTAÇÃO QD5
TOTAL	10	36	10	116	6	8	1	82	10	6	1	3	1	1	1	4	1	11	1	5	5	3	98667	0,93	105952	220	3F+N+T	2x90	300		ABC	19241	19551	19575	58367	ALIMENTAÇÃO QGBT

EQUILÍBRIO DE FASES (%): 32,97% 33,50% 33,54%

DIAGRAMA UNIFILAR - QD1
SEM ESCALA

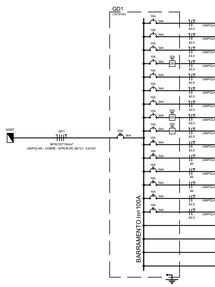

DIAGRAMA UNIFILAR - QD2
SEM ESCALA

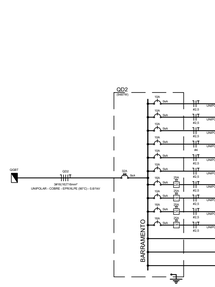

DIAGRAMA UNIFILAR - QD3
SEM ESCALA

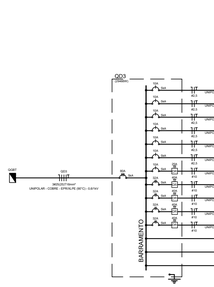

DIAGRAMA UNIFILAR - QD4
SEM ESCALA

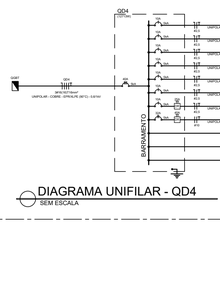

DIAGRAMA UNIFILAR - QD5
SEM ESCALA

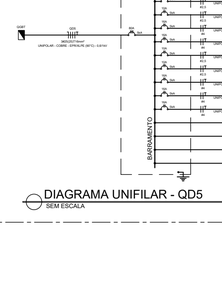

DIAGRAMA UNIFILAR - QGBT
SEM ESCALA

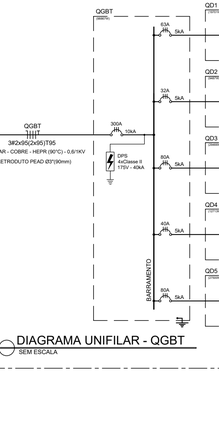

DIAGRAMA UNIFILAR - QGBT
SEM ESCALA

QUADROS DE CARGAS
SEM ESCALA

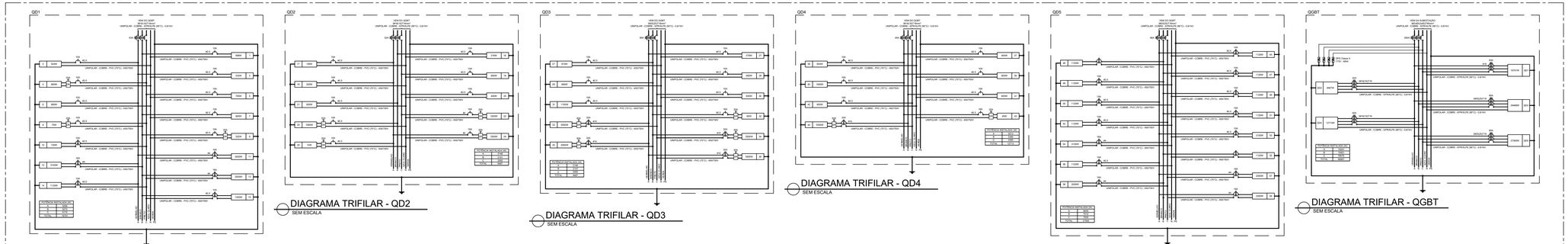

SEM ESCALA

CLAUDIO DE OLIVEIRA:09732 016763732

Assinado de forma digital por CLAUDIO DE OLIVEIRA:09016763732
Dados: 2024.11.18 13:39:17 -03'00'

SIMBOLOGIA

	CONDUTORES: NEUTRO, FASE, RETORNO E TERRA (PE), RESPECTIVAMENTE
1	MINI-DISJUNTOR MONOPOLAR 220/127VCA (NBR IEC 60947-2), REF. SIEMENS, GE, SCHNEIDER OU EQUIVALENTE
2	MINI-DISJUNTOR BIPOLAR 220/127VCA (NBR IEC 60947-2), REF. SIEMENS, GE, SCHNEIDER OU EQUIVALENTE
3	MINI-DISJUNTOR TRIPOLAR 220/127VCA (NBR IEC 60947-2), REF. SIEMENS, GE, SCHNEIDER OU EQUIVALENTE
DR	INTERRUPTOR DIFERENCIAL BIPOLAR DR 30MA, REF. SIEMENS, SCHNEIDER, WEG OU EQUIVALENTE
DPS	DISPOSITIVO DE PROTEÇÃO CONTRA SURTO (DPS) MONOPOLAR, 40KA, 175VCA, REF. SIEMENS, STECK, CLAMPER OU EQUIVALENTE
	INDICAÇÃO DE EQUIPAMENTO ATERRADO

PREFEITURA MUNICIPAL DE COLATINA

SERPENGE

PROJETO: **PROJETO DE INSTALAÇÕES ELÉTRICAS**		ENDEREÇO: **RUA JOEL FRANCISCO DE SOUZA - COLATINA - ES**
OBRA: **CENTRO DE ATENÇÃO PSICOSSOCIAL**		
CONTEÚDO: **DIAGRAMA UNIFILAR, DIAGRAMA TRIFILAR, QUADRO DE CARGAS E SIMBOLOGIA**		FASE DO PROJETO: **PROJETO EXECUTIVO**
Autor do Projeto: Eng. Cláudio de Oliveira CREA ES-016763/D	Engenheiro Coordenador: Daniel P

DETALHE 01
SUBESTAÇÃO SIMPLIFICADA TRIFÁSICA DE 75KVA - 11,4KV
SEM ESCALA

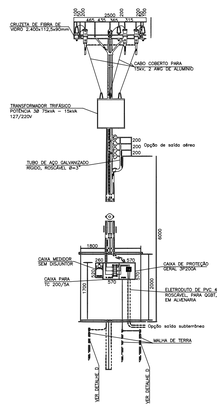

A) VISTA FRONTAL
SEM ESCALA

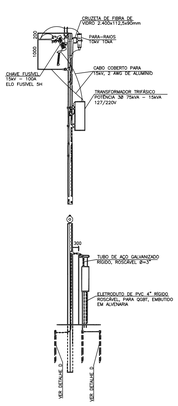

B) VISTA LATERAL
SEM ESCALA

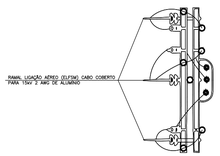

C) VISTA DE CIMA
SEM ESCALA

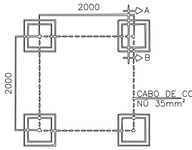

D) DETALHE MALHA DE ATERRAMENTO
SEM ESCALA

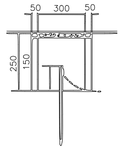

E) CORTE A-B
SEM ESCALA

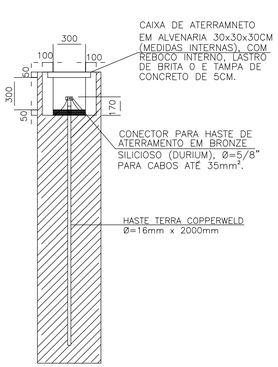

F) DETALHE DA CAIXA DE ATERRAMENTO
SEM ESCALA

RELAÇÃO MATERIAIS DO PADRÃO MEDIÇÃO FORNECIDOS PELO CONSUMIDOR

ITEM	DESCRIÇÃO DO PRODUTO	QUANT	UNID
1	Alça preformada para cabo protegido, cobertura para 15KV 95mm².	3	und.
2	Barramento adaptador para conexão e derivação disjuntor de caixa moldada.	3	und.
3	Cabeçote de alumínio fgalvanizado Ø=2x4".	2	und.
4	Cabo de aço galvanizado a fogo.	2	m
5	Cabo de alumínio protegido 15kV, 25mm² (2 AWG)	18	m
6	Cabo de Cobre com isolamento para 1.000V, seção 95mm², encordoamento classe 2, cor da capa isolante azul claro.	60	m
7	Cabo de cobre nú, 35mm², Classe 2	25	m
8	Caixa de aterramento de blocos cerâmicos, medidas internas de 300x300x250mm, com revestimento interno de chapisco e reboco, tampa de concreto 50mm de espessura, e lastro de brita no fundo de 50mm.	4	und.
9	Caixa de passagem de blocos cerâmicos, medidas internas de 800x800x800mm, com revestimento interno de chapisco e reboco, tampa de concreto de 50mm de espessura, e lastro de brita no fundo de 50mm.	1	und.
10	Caixa para medidor polifásico em policarbonato e noryl padrão ELFSM, sem disjuntor, dimensões 260x520mm da TAF ou similar.	1	und.
11	Caixa para medição remota em policarbonato e noryl padrão ELFSM, dimensões 260x520mm da TAF ou similar.	1	und.
12	Caixa para proteção geral 200A, em policarbonato e noryl padrão ELFSM, dimensões 570X570mm, modelo da TAF ou similar.	1	und.
13	Caixa de passagem de cabos, em policarbonato e noryl padrão ELFSM, dimensões 260X520mm da TAF ou similar.	1	und.
14	Caixa para Tc 200–5, em policarbonato e noryl padrão ELFSM, dimensões 570x570mm da TAF ou similar.	1	und.
15	Chave fusível 15KV–100A, base C, NBI 110kV , com terrogens para fixação em cruzeta de fibra de vidro.	3	und.
16	Cinta para poste circular 260mm	4	unid
17	Conector derivação tipo cunha de alumínio para cabo de alumínio 25mm².	6	und.
18	Cruzeta de material fibra de vidro 0,09 x 0,112 x 2,40 m, padrão ELFSM.	2	und.
19	Cruzeta de madeira de lei 0,11mx0,15mxcomprimento adequado, padrão ELFSM	2	und.
20	Curva longa de PVC rígido roscável 90° – Ø=4".	2	und.
21	Curva longa de PVC rígido roscável 90° – Ø=1".	1	und.
22	Disjuntor termomagnético tripolar, corrente nominal 200A, fabricação WEG ou similar, capacidade de interrupção mínimaa de curto circuito 50kA–220Vca, tensão nominal máxima 400 volts, execução fixa.	1	und.
23	Eletroduto Aço Galvanizado, rígido roscavel, Ø=3", comprimento 3m.	6	und.
24	Eletroduto de PVC rígido roscavel, Ø=4", comprimento 3m.	2	und.
25	Eletroduto de PVC rígido roscavel, Ø=1", comprimento 3m.	1	und.
26	Elo fusível 5H	3	und.
27	Grampo U para haste de aterramento fabricado com bronze silicioso (durium), Ø=5/8" e cabos até 25mm².	4	und.
28	Gancho olhal em aço carbono, galvanizado a fogo, forjado	3	und.
29	Haste para aterramento tipo copperweld Ø=5/8"x2,400mm, com cobertura de cobre de 0,254mm.	4	und
30	Isolador de suspensão de material polimérico, classe 15kV, tipo garfo olhal.	3	und.
31	Isolador de cruzeta, tipo pino, classe 15kV, de material polimérico.	3	und.
32	Luva de aço galvanizado, Ø=3", rígido roscavel.	2	und.
33	Luva de PVC rígido Ø=4", roscavel.	4	und.
34	Luva de PVC rígido Ø=1", roscavel.	2	und.
35	Manilha sapatilha em aço carbono galvanizado a fogo.	3	und.
36	Mureta de blocos cerâmicos, com revestimento interno e externo de chapisco e reboco, dimensões 2.000 x 2.500 x 300 mm. (EXTERNA)	1	und.
37	Olhal para parafuso forjado, em aço carbono galvanizado a fogo, seção de 16mm.	3	und.
38	Poste concreto armado, seção circular, tipo R 11/600kgf, fabricado em conformidade com as Normas da ABNT.	1	und.
39	Parafuso cabeça abaulada em aço carbono, galvanizado a fogo, Ø16x70mm, com uma porca quadrada.	6	und.
40	Parafuso cabeça quadrada em aço carbono, galvanizado a fogo, Ø16mmxcomprimento adequado, com 01 porca quadrada, e 02 arruelas.	11	und.
41	Parafuso cabeça abaulada em aço carbono, galvanizado a fogo, Ø16x150mm, com uma porca quadrada.	2	und.
42	Parafuso olhal em aço carbono, galvanizado a fogo, Ø16x450mm, rosca milimétrica M16x2, com uma porca quadrada.	3	und.
43	Peça de madeira de lei 0,11mx0,15mxcomprimento adequado Padrão ELFSM.	4	und.
44	Pino para isolador de cruzeta em aço carbono galvanizado a fogo, cabeça 25mm.	3	und.
45	Para–raios, tensão nominal 10kV, para sistemas de neutro aterrado, corrente 10kA, com elementos em oxido de zinco, com terragens para fixação em cruzeta.	3	und.
46	Sela de cruzeta	4	und.
47	Transformador trifásico, uso ao tempo, classe 15kV, NBI110kV, potência nominal 75kVA, imerso em óleo mineral tipo B, ligação triângulo/estrela com neutro acessível, tapes 13.800/13.200/12.600/12.000/11.400 /10.800 volts, tensões secundárias 220/127 V, frequência 60Hz, ligado no tape 11.400V.	1	und.

G) LISTA DE MATERIAIS
SEM ESCALA

NOTAS:

1) COTAS EM MILÍMETROS.
2) O ÂNGULO FORMADO PELO CONDUTOR DE MÉDIA TENSÃO E ESTRUTURA PARA ANCORAGEM DESTE (PAREDE OU CRUZETA) NÃO PODERÁ SER SUPERIOR A 30°.
3) POR DETERMINAÇÃO DA SANTA MARIA, DEVERÃO SER INSTALADAS CHAVES FUSÍVEIS NA ESTRUTURA DO TRANSFORMADOR QUANDO O PONTO DE DERIVAÇÃO DO RAMAL DE LIGAÇÃO AÉREO.
4) O ELETRODUTO DO ALIMENTADOR PRINCIPAL DEVERÁ FICAR APARENTE ATÉ A ENTRADA DA CAIXA DO MEDIDOR E DISTANTE 1cm DA MURETA.
5) A CAIXA DE INSPEÇÃO/VISITA DA HASTE DE TERRA PODERÁ SER DE SEÇÃO CIRCULAR OU QUADRADA, ALVENARIA OU CONCRETO, COM TAMPA.
6) EM LOCAIS COM TRÂNSITO DE VEÍCULOS OU PEDESTRES, OS POSTES DEVERÃO SER NO MÍNIMO DE 12m E A DISTÂNCIA MÍNIMA AO SOLO DEVERÁ SER DE 5m PARA OS CONDUTORES DE BAIXA TENSÃO E 6m PARA O TRANSFORMADOR.
7) AS FERRAGENS DEVERÃO SER EM AÇO CARBONO, GALVANIZADAS A FOGO E FABRICADAS EM CONFORMIDADE COM AS NORMAS DA ABNT.
8) A UTILIZAÇÃO DE MOTORES E CARGAS DISTANTES DA SUBESTAÇÃO PODERÁ IMPLICAR NO REDIMENSIONAMENTO DOS CONDUTORES DE ALIMENTAÇÃO APÓS O DISPOSITIVO PARA PROTEÇÃO GERAL DE BAIXA TENSÃO INSTALADO NO PADRÃO DE ENTRADA DE ENERGIA.
9) PODERÃO SER UTILIZADAS AINDA CAIXAS EM POLICARBONATO DO TIPO MODULAR, DESDE QUE AS MESMAS SEJAM DE FABRICANTES QUE POSSUAM PROTÓTIPOS ESPECÍFICOS HOMOLOGADOS PELA SANTA MARIA.

DETALHE 02
CAIXA DE PASSAGEM
SEM ESCALA

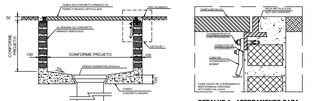

CAIXA DE PASSAGEM
SEM ESCALA

DETALHE 1 - ATERRAMENTO PARA TAMPAS METÁLICAS
SEM ESCALA

DETALHE 2 - MODELO DE TAMPA EM FERRO FORJADO ARTICULADA
SEM ESCALA

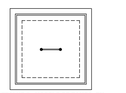

DETALHE 3 - MODELO DE TAMPA EM CONCRETO ARMADO
SEM ESCALA

NOTAS:
1. A INSTALAÇÃO DAS CAIXAS DE PASSAGEM DEVERÁ ATENDER AOS REQUISISTPS PREVISTOS EM NORMA, E ONDE FIZER NECESSÁRIA SUA UTILIZAÇÃO.
2. A INSTALAÇÃO DO DRENO SERÁ OBRIGATÓRIA PARA CAIXAS INSTALADAS EM LOCAIS ONDE OCORREM ACÚMULOS DE ÁGUAS PLUVIAIS.
3. TODA CAIXA DE PASSAGEM DEVERÁ SER FECHADA DE MODO A EVITAR QUE PESSOAS QUE NÃO POSSUAM FERRAMENTAS APROPRIADAS POSSAM TER ACESSO AO SEU INTERIOR.
4. TODA CAIXA DE PASSAGEM, CONFECCIONADA EM CHAPA DE AÇO, DEVERÁ SER LACRADA E POSSUIR MECANISMOS E/OU DISPOSITIVOS QUE IMPEÇAM A ABERTURA SEM O USO DE FERRAMENTA APROPRIADA.
5. COTAS EM MILIMETROS.

DETALHE 03
PROTEÇÃO MECÂNICA PARA ELETRODUTO
ENVELOPE DE CONCRETO INTEGRAL
SEM ESCALA

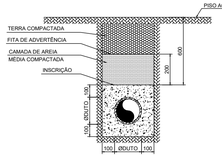

DETALHE DO ENVELOPAMENTO
SEM ESCALA

DETALHE DA INSCRIÇÃO
SEM ESCALA

NOTAS:
1. A INSCRIÇÃO DEVERÁ SER EFETUADA EM BAIXO RELEVO A CADA DOIS METROS COM TINTA APROPRIADA NA COR VERMELHA.
2. NOS CASOS EM QUE O SOLO APRESENTAR FORMAÇÃO NÃO ESTÁVEL DO TIPO TERRENO ARENOSO E/OU ATERRO SOBRE MANGUEZAL, RECOMENDA-SE EM SUBSTITUIÇÃO AO ENVELOPE A INSTALAÇÃO DE PLACAS DE CONCRETO ARMADO.
3. A INSTALAÇÃO DE FITAS DE ADVERTÊNCIA É OBRIGATÓRIA PARA TODA E QUALQUER INSTALAÇÃO DE ELETRODUTO EFETUADA DE MODO SUBTERRÂNEO.
4. A EXECUÇÃO DE ENVELOPE E/OU PLACA DE CONCRETO É OBRIGATÓRIA PARA OS TRECHOS EM QUE AS TUBULAÇÕES FOREM INSTALADAS DE FORMA SUBTERRÂNEA.
5. COTAS EM MILIMETROS.

DETALHE 04
FIXAÇÃO ELETRODUTO EM SUPERFÍCIE METÁLICA
SEM ESCALA

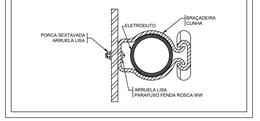

DETALHE 05
FIXAÇÃO ELETRODUTO EM ALVENARIA
SEM ESCALA

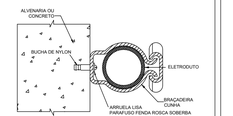

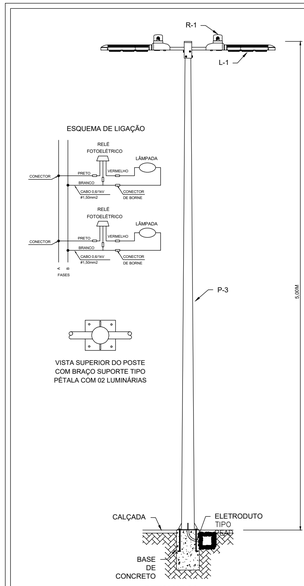

DETALHE 06
POSTE DE AÇO RETO CÔNICO COM BRAÇOS TIPO PÉTALA
SEM ESCALA

LISTA DE MATERIAL

ITEM	QUANT.	UNID.	DESCRIÇÃO DOS MATERIAIS
R-1	2	PÇ	RELE FOTOELETRICO
L-1	2	PÇ	LUMINÁRIA DE LED COM EQUIPAMENTOS
P-3	1	PÇ	POSTE DE AÇO GALVANIZADO COM BRAÇO SUPORTE TIPO PETALA

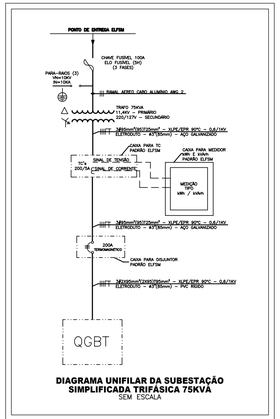

DIAGRAMA UNIFILAR DA SUBESTAÇÃO SIMPLIFICADA TRIFÁSICA 75KVA
SEM ESCALA

CÁLCULO DE DEMANDA

CIRCUITO	ILUMINAÇÃO E TOMADAS (KVA)	CHUVEIRO (KVA)	AR CONDICIONADO (KVA)	BOMBAS/MOTORES (KVA)	TOTAL (KVA)
QD1	5.742	-	10.689	1.043	17.473
QD2	7.039	-	-	-	7.039
QD3	4.807	22.000	-	-	26.807
QD4	4.213	5.500	-	-	9.713
QD5	-	-	26.111	-	26.111
CARAGA INSTALADA	21.801	27.500	36.800	1.043	87.144
FATOR DE DEMANDA	1,00	0,43	0,90	1,00	-
CARAGA DEMANDADA (W)	21.801	11.825	33.120	1.043	67.789

OBS: CÁLCULO REALIZADO DE ACORDO COM OS FATORES DE DEMANDA PRESENTES NA NORMA NT-ENG-001 "FORNECIMENTO DE ENERGIA ELÉTRICA – EMPRESA LUZ E FORÇA SANTA MARIA S/A"

CÁLCULO DE DEMANDA
SEM ESCALA

CLAUDIO DE OLIVEIRA:09016763732
Assinado de forma digital por CLAUDIO DE OLIVEIRA:09016763732
Dados: 2024.11.18 13:39:36 -03'00'

PREFEITURA MUNICIPAL DE COLATINA

SERPENGE

PROJETO: PROJETO DE INSTALAÇÕES ELÉTRICAS	ENDEREÇO: RUA JOEL FRANCISCO DE SOUZA - COLATINA - ES
OBRA: CENTRO DE ATENÇÃO PSICOSSOCIAL	
CONTEÚDO: PADRÃO DE ENTRADA - DETALHES E LISTA DE MATERIAIS, CÁLCULO DE DEMANDA E NOTAS; DETALHES GERAIS	FASE DO PROJETO: PROJETO EXECUTIVO

Autor do Projeto: Eng. Cláudio de Oliveira CREA ES-016890/D	Engenheiro Coordenador: Daniel Pereira Silva CREA ES-011430/D Responsável Técnico: Nilton Valerio Rosa Valadão CREA ES-042052/D	Proprietário do Projeto: Prefeitura Municipal de Colatina	INSTALAÇÕES ELETRICAS
EQUIPE: CAIO MARCELOS YASIRO SANTOS	ESCALA: Indicada	DATA: NOVEMBRO/ 2024	FOLHA Nº: ELE-04/04
			REVISÃO:

LEGENDA

	Linha Frigorífica (especificada em planta) via dupla ; cabo PP 1,5/2,5mm 4 vias ; esporjoso isolante em fita branca
	Linha de Dreno com pelo menos 1% de caimento, especificada em planta
	Linha de Tubulação de Exaustão Ø100mm c/ greiha 125x125mm e Ventokit especificado em planta
	Ponto de força para conexão de cabo PP, especificado em tabela
	Condensadora de Ar Condicionada com referência em planta e especificada em tabela
	Evaporadora modelo HI WALL de Ar Condicionada com referência em planta e especificada em tabela

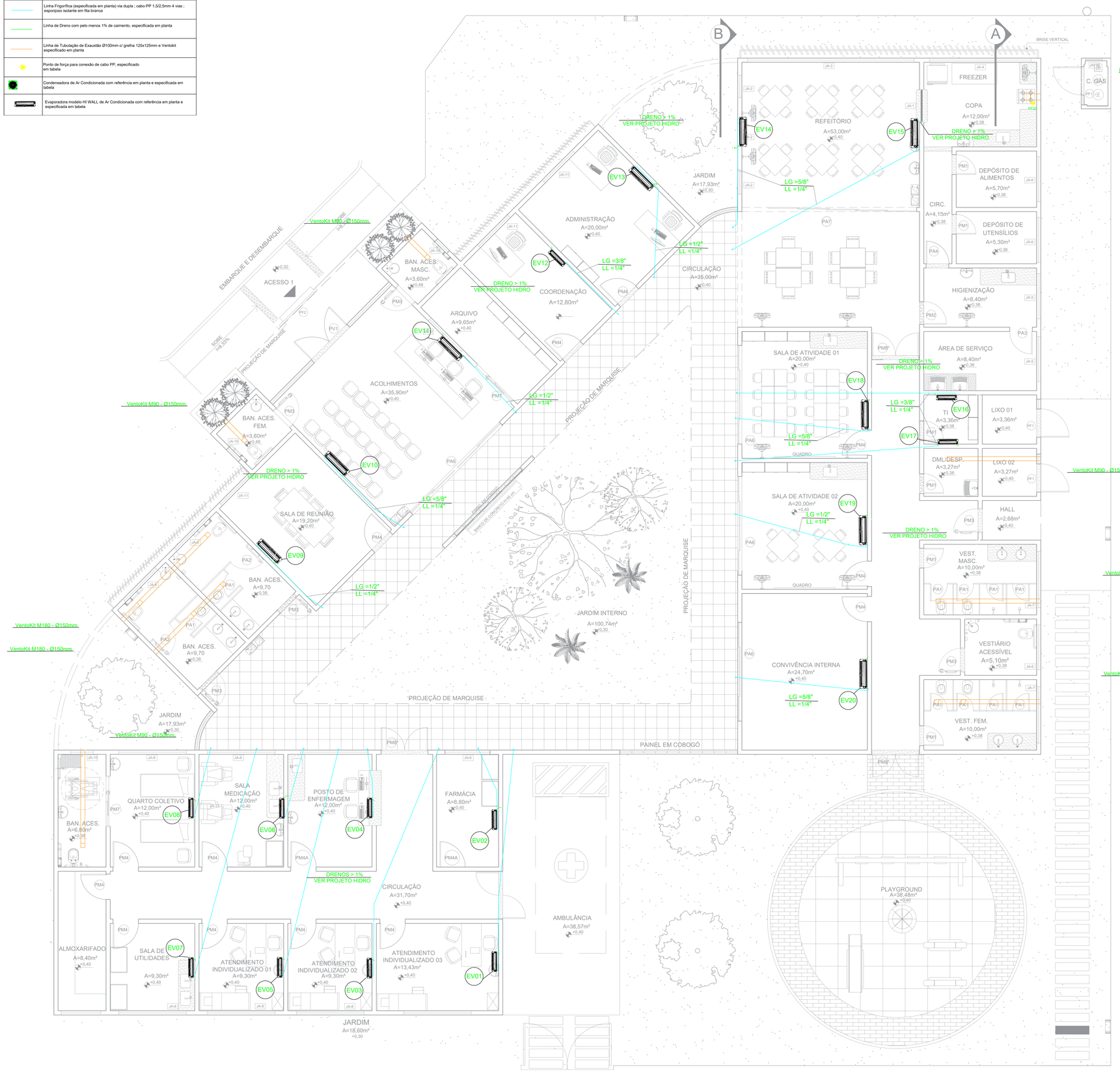

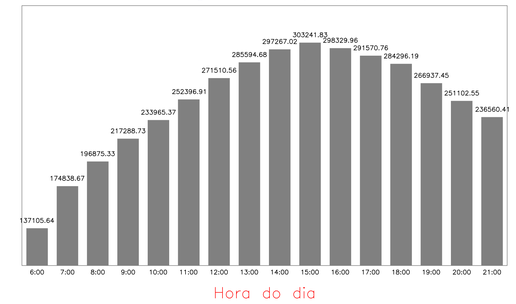

AMBIENTE	Carga Térmica				Vazão de Ar					ÁREA	Número de Pessoas
	Total (Btu/h)	Sensível (Btu/h)	Fator Carg.S	m2 por (Btu/h)	Insuflada (m3/h)	Externa (m3/h)	TBSins. (°C)	Trocas por h.	Trocas/h Ar.Ext.	(m2)	
Acolhimento	48043.5	24252.7	0.50	0.00075	1435.5	648.0	12.0	14.81	6.69	35.90	24
Administração	11108.3	8193.9	0.74	0.00180	622.9	81.0	12.0	11.54	1.50	20.00	3
Atd Ind. 01	8343.7	5429.4	0.65	0.00126	385.4	81.0	12.0	13.60	2.86	10.50	3
Atd Ind. 02	8343.7	5429.4	0.65	0.00126	385.4	81.0	12.0	13.60	2.86	10.50	3
Atd Ind. 03	8343.7	5429.4	0.65	0.00126	385.4	81.0	12.0	13.60	2.86	10.50	3
Convivência Interna	33103.7	16589.2	0.50	0.00075	966.1	459.0	12.0	14.49	6.88	24.70	17
Coordenação	9987.8	7073.5	0.71	0.00128	526.7	81.0	12.0	15.24	2.34	12.80	3
Farmácia	9863.6	6949.2	0.70	0.00122	516.0	81.0	12.0	15.93	2.50	12.00	3
Posto Enfermagem	10168.1	7253.8	0.71	0.00118	542.2	81.0	12.0	16.73	2.50	12.00	3
Quarto Coletivo	6945.9	5042.7	0.73	0.00173	379.2	54.0	12.0	11.70	1.67	12.00	2
Refeitório	48069.9	24755.3	0.51	0.00110	1478.7	648.0	12.0	10.33	4.53	53.00	24
Sala de Atividade 01	30556.3	15013.2	0.49	0.00065	857.8	432.0	12.0	15.88	8.00	20.00	16
Sala de Atividade 02	22156.8	12243.9	0.55	0.00090	781.8	270.0	12.0	14.48	5.00	20.00	10
Sala de Medicação	7978.7	6035.8	0.76	0.00150	464.5	54.0	12.0	14.34	1.67	12.00	2
Sala de Reunião	22632.3	12917.9	0.57	0.00085	839.7	270.0	12.0	16.20	5.21	19.20	10
Sala de Utilidades	8965.8	7022.9	0.78	0.00107	549.3	54.0	12.0	21.19	2.08	9.60	2
TI	8630.0	8630.0	1.00	0.00042	741.4	0.0	12.0	76.27	0.00	3.60	0
TOTAL	303241.8	178262.0	0.59	0.00098	11858.1	3456.0				298.30	128

Carga Simultânea Total = 303241.8 Btu/h

Notas Gerais:

1) Toda execução do sistema de climatização deverá seguir os parâmetros e recomendações definidas na ABNT NBR 16401-1
2) É recomendável a utilização de solda oxiacetilênica com vareta Foscoper para a união das seções tubulares das linhas frigorígenas. Além disso, é necessário assegurar-se dos procedimentos de armazenagem e limpeza, bem como do processo de soldagem descrito pela ABINT NBR 15489/2007, garantindo que não ocorra a formação de óxido de cobre no interior dos tubos.
3) É recomendável a utilização de tubos de cobre classificados como CLASSE A.
4) É recomendável o uso de suportes e parafusos fabricados em Aço Galvanizado para posicionamento das unidades externas caso haja necessidade, bem como a utilização de amortecedores "VIBRA STOP"
5) É recomendável a execução de isolamento das linhas frigorígenas com o uso de espuma elastomérica com coeficiente de condutividade térmica da ordem de 0,025 kcal/m.h.° C
6) É recomendável a execução dos das saídas de dreno nas evaporadoras conforme o manual de fabricante de cada tipo de ar condicionado.
7) É recomendável seguir os passos do manual de fabricante durante todo processo de instalação dos aparelhos de ar condicionado.
8) É recomendável que se faça a instalação dos exaustores para acionamento em conjunto com o circuito de iluminação do ambiente proposto.

PREFEITURA MUNICIPAL DE COLATINA

SERPENGE
SERVIÇOS & PROJETOS DE ENGENHARIA

PROJETO:
PROJETO CLIMATIZAÇÃO E CONFORTO AMBIENTAL

OBRA:
CENTRO DE ATENÇÃO PSICOSSOCIAL - CAPS

CONTEUDO:
PLANTA BAIXA TÉRREO - DISTRIBUIÇÃO INTERNA

ENDEREÇO:
RUA. JOEL FRANCISCO DE SOUZA SN- COLATINA/ES

FASE DO PROJETO:
PROJETO EXECUTIVO

Documento assinado digitalmente
gov.br
RENZO BORGO SILVA
Data: 27/11/2024 13:58:59 -0300
Verifique em https://validar.iti.gov.br

Eng. Renzo Borgo Silva
CREA-ES: 029.524/D

Engenheiro Coordenador:
Daniel Pereira Silva
CREA ES-011430/D

Responsável Técnico:
Nilton Valerio Rosa Valadão
CREA ES-043292/D

Proprietário do Projeto:

Prefeitura Municipal de Colatina

CLIMATIZAÇÃO

EQUIPE:
INTERNA

ESCALA:
Indicada

DATA:
OUTUBRO/ 2024

FOLHA Nº:
CLI-01/03

REVISÃO:
REV_01

SECRETARIA MUNICIPAL DE OBRAS

RUFO EM CHAPA DE AÇO GALV.
TELHA FIBROCIMENTO ONDULADA 6mm
inclinação = 9%
CALHA EM CHAPA DE AÇO GALVANIZADO
MARQUISE
LAJE IMPERMEABILIZADA
COM EMULSÃO ASFÁLTICA
C/ PISO CERÂMICO 120X20
PLATIBANDA H=1,60m
TELHA POLICARBONATO
i= 9%
TELHA FIBROCIMENTO ONDULADA 6mm
inclinação = 9%
CALHA EM CHAPA DE AÇO GALVANIZADO
TELHA FIBROCIMENTO ONDULADA 6mm
inclinação = 9%
TELHA POLICARBONATO
i= 9%
TELHA POLICARBONATO
i= 9%
TELHA ONDULADA
FIBROCIMENTO 6mm
i=9%
CALHA EM CHAPA DE AÇO GALVANIZADO
TELHA ONDULADA
FIBROCIMENTO 6mm
i=9%
TELHA ONDULADA
FIBROCIMENTO 6mm
i=9%
TELHA ONDULADA
FIBROCIMENTO 6mm
i=9%
CO1
CO2
CO3
CO4
CO5
CO6
CO7
CO8
CO9
CO10
CO11
CO12
CO13
CO14
CO15
CO16
CO17
CO18
CO19
CO20
CO21
CO22
CO23
CO24
CO25
CO26
CO27
CO28
CO29
CO30
CO31
CO32
PP1
PP2
PP3
PP4
PP5
PP6
PP7
PP8
PP9
PP10
PP11
PP12
PP13
PP14
PP15
PP16
PP17
PP18
PP19
PP20
PP21
PP22
PP23
PP24
PP25
PP26
PP27
PP28
PP29
PP30
PP31
PP32
PP33
PP34
PP35
PP36
PP37
PP38
PP39
PP40

QUADRO DE CLIMATIZADORES

AMBIENTE	Climatizadores										
	Vazão m3 / s	Tipo	Pot N. (btu/h)	Marca	Selo Procel	Inverter	Linha Refrigerante	Dimensão (LxAxP)	Peso	Voltagem	Referencia
ATD INDIVIDUAL 03	550	Split – HW	9.000	GREE	A	S	Tipo: R32 Alta (LL) - Ø 1/4" Baixa (LG) - Ø 3/8" D (EV - CD) - 10m	EV: 845x289x209mm CD: 776x540x320mm	EV: 8,5 kg CD: 29,0 kg	220—MONO	EV01 / CD01
FARMÁCIA	550	Split – HW	9.000	GREE	A	S	Tipo: R32 Alta (LL) - Ø 1/4" Baixa (LG) - Ø 3/8" D (EV - CD) - 5m	EV: 845x289x209mm CD: 776x540x320mm	EV: 8,5 kg CD: 29,0 kg	220—MONO	EV02 / CD02
ATD INDIVIDUAL 02	550	Split – HW	9.000	GREE	A	S	Tipo: R32 Alta (LL) - Ø 1/4" Baixa (LG) - Ø 3/8" D (EV - CD) - 10m	EV: 845x289x209mm CD: 776x540x320mm	EV: 8,5 kg CD: 29,0 kg	220—MONO	EV03 / CD03
POSTO ENFGERM.	550	Split – HW	9.000	GREE	A	S	Tipo: R32 Alta (LL) - Ø 1/4" Baixa (LG) - Ø 3/8" D (EV - CD) - 5m	EV: 845x289x209mm CD: 776x540x320mm	EV: 8,5 kg CD: 29,0 kg	220—MONO	EV04 / CD04
ATD INDIVIDUAL 01	550	Split – HW	9.000	GREE	A	S	Tipo: R32 Alta (LL) - Ø 1/4" Baixa (LG) - Ø 3/8" D (EV - CD) - 10m	EV: 845x289x209mm CD: 776x540x320mm	EV: 8,5 kg CD: 29,0 kg	220—MONO	EV05 / CD05
SALA DE MEDICAÇÃO	550	Split – HW	9.000	GREE	A	S	Tipo: R32 Alta (LL) - Ø 1/4" Baixa (LG) - Ø 3/8" D (EV - CD) - 5m	EV: 845x289x209mm CD: 776x540x320mm	EV: 8,5 kg CD: 29,0 kg	220—MONO	EV06 / CD06
QUARTO COLETIVO	550	Split – HW	9.000	GREE	A	S	Tipo: R32 Alta (LL) - Ø 1/4" Baixa (LG) - Ø 3/8" D (EV - CD) - 10m	EV: 845x289x209mm CD: 776x540x320mm	EV: 8,5 kg CD: 29,0 kg	220—MONO	EV07 / CD07
SALA DE UTILIDADES	550	Split – HW	9.000	GREE	A	S	Tipo: R32 Alta (LL) - Ø 1/4" Baixa (LG) - Ø 3/8" D (EV - CD) - 5m	EV: 845x289x209mm CD: 776x540x320mm	EV: 8,5 kg CD: 29,0 kg	220—MONO	EV08 / CD08
SALA DE REUNIÃO	1000	Split – HW	18.000	GREE	A	S	Tipo: R32 Alta (LL) - Ø 1/4" Baixa (LG) - Ø 1/2" D (EV - CD) - 5m	EV: 943x333x246mm CD: 510x630x490mm	EV: 13,0 kg CD: 26,5 kg	220—MONO	EV09 / CD09
ACOLHIMENTO	1200	Split – HW	24.000	GREE	A	S	Tipo: R32 Alta (LL) - Ø 1/4" Baixa (LG) - Ø 5/8" D (EV - CD) - 5m	EV: 1078x325x246mm CD: 955x700x396mm	EV: 17,5 kg CD: 45,0 kg	220—MONO	EV10 / CD10
	1000	Split – HW	18.000	GREE	A	S	Tipo: R32 Alta (LL) - Ø 1/4" Baixa (LG) - Ø 1/2" D (EV - CD) - 5m	EV: 943x333x246mm CD: 510x630x490mm	EV: 13,0 kg CD: 26,5 kg	220—MONO	EV11 / CD11
COORDENAÇÃO	550	Split – HW	9.000	GREE	A	S	Tipo: R32 Alta (LL) - Ø 1/4" Baixa (LG) - Ø 3/8" D (EV - CD) - 5m	EV: 845x289x209mm CD: 776x540x320mm	EV: 8,5 kg CD: 29,0 kg	220—MONO	EV12 / CD12
ADMINISTRAÇÃO	680	Split – HW	12.000	GREE	A	S	Tipo: R32 Alta (LL) - Ø 1/4" Baixa (LG) - Ø 1/2" D (EV - CD) - 5m	EV: 845x289x209mm CD: 425x540x420mm	EV: 10,5 kg CD: 19,5 kg	220—MONO	EV13 / CD13
REFEITÓRIO	1200	Split – HW	24.000	GREE	A	S	Tipo: R32 Alta (LL) - Ø 1/4" Baixa (LG) - Ø 5/8" D (EV - CD) - 5m	EV: 1078x325x246mm CD: 955x700x396mm	EV: 17,5 kg CD: 45,0 kg	220—MONO	EV14 / CD14
	1200	Split – HW	24.000	GREE	A	S	Tipo: R32 Alta (LL) - Ø 1/4" Baixa (LG) - Ø 5/8" D (EV - CD) - 10m	EV: 1078x325x246mm CD: 955x700x396mm	EV: 17,5 kg CD: 45,0 kg	220—MONO	EV15 / CD15
TI	550	Split – HW	9.000	GREE	A	S	Tipo: R32 Alta (LL) - Ø 1/4" Baixa (LG) - Ø 3/8" D (EV - CD) - 10m	EV: 845x289x209mm CD: 776x540x320mm	EV: 8,5 kg CD: 29,0 kg	220—MONO	EV16 / CD16
	550	Split – HW	9.000	GREE	A	S	Tipo: R32 Alta (LL) - Ø 1/4" Baixa (LG) - Ø 3/8" D (EV - CD) - 10m	EV: 845x289x209mm CD: 776x540x320mm	EV: 8,5 kg CD: 29,0 kg	220—MONO	EV17 / CD17
SALA DE ATV. 01	1200	Split – HW	24.000	GREE	A	S	Tipo: R32 Alta (LL) - Ø 1/4" Baixa (LG) - Ø 5/8" D (EV - CD) - 5m	EV: 1078x325x246mm CD: 955x700x396mm	EV: 17,5 kg CD: 45,0 kg	220—MONO	EV18 / CD18
SALA DE ATV. 02	1000	Split – HW	18.000	GREE	A	S	Tipo: R32 Alta (LL) - Ø 1/4" Baixa (LG) - Ø 1/2" D (EV - CD) - 5m	EV: 943x333x246mm CD: 510x630x490mm	EV: 13,0 kg CD: 26,5 kg	220—MONO	EV19 / CD19
CONVIVÊNCIA INT.	1200	Split – HW	24.000	GREE	A	S	Tipo: R32 Alta (LL) - Ø 1/4" Baixa (LG) - Ø 5/8" D (EV - CD) - 5m	EV: 1078x325x246mm CD: 955x700x396mm	EV: 17,5 kg CD: 45,0 kg	220—MONO	EV20 / CD20

QUADRO DE FORÇA - AC'S

PONTO DE FORÇA	POTÊNCIA ELÉTRICA (kW)	CORRENTE NOMINAL (A)	PONTO DE FORÇA	POTÊNCIA ELÉTRICA (kW)	CORRENTE NOMINAL (A)
PF 01	1.120 kW	5,10 A	PF 11	2.000 kW	9,10 A
PF 02	1.120 kW	5,10 A	PF 12	1.120 kW	5,10 A
PF 03	1.120 kW	5,10 A	PF 13	1.350 kW	6,13 A
PF 04	1.120 kW	5,10 A	PF 14	3.150 kW	14,31 A
PF 05	1.120 kW	5,10 A	PF 15	3.150 kW	14,31 A
PF 06	1.120 kW	5,10 A	PF 16	1.120 kW	5,10 A
PF 07	1.120 kW	5,10 A	PF 17	1.120 kW	5,10 A
PF 08	1.120 kW	5,10 A	PF 18	3.150 kW	14,31 A
PF 09	2.000 kW	9,10 A	PF 19	2.000 kW	9,10 A
PF 10	3.150 kW	14,31 A	PF 20	3.150 kW	14,31 A
			PF 21	0.250 kW	1,96 A

Potência Total: 35,67 kW

LEGENDA

	Linha Frigorifica (especificada em planta) via dupla ; cabo PP 1,5/2,5mm 4 vias ; esponjoso isolante em fita branca
	Linha de Dreno com pelo menos 1% de caimento, especificada em planta
	Linha de Tubulação de Exaustão Ø100mm c/ greiha 125x125mm e Ventokit especificado em planta
	Ponto de força para conexão de cabo PP, especificado em tabela
	Condensadora de Ar Condicionada com referência em planta e especificada em tabela
	Evaporadora modelo HI WALL de Ar Condicionada com referência em planta e especificada em tabela

DETALHAMENTO - HIWALL

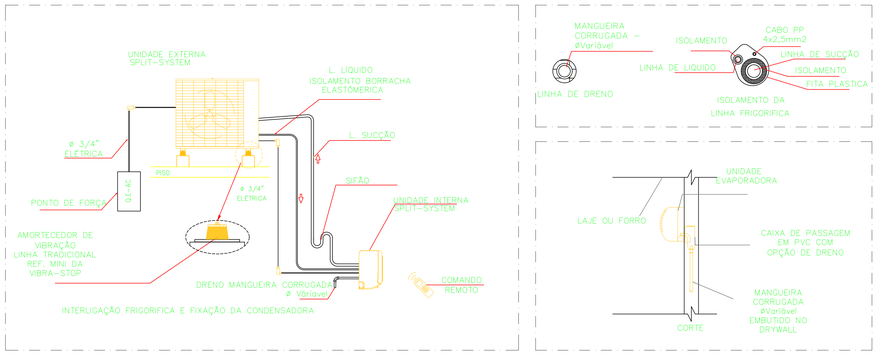

sem escala

Notas Gerais:

1) Toda execução do sistema de climatização deverá seguir os parâmetros e recomendações definidas na ABNT NBR 16401-1
2) É recomendável a utilização de solda oxiacetilênica com vareta Foscoper para a união das seções tubulares das linhas frigorígenas. Além disso, é necessário assegurar-se dos procedimentos de armazenagem e limpeza, bem como do processo de soldagem descrito pela ABNT NBR 15489/2007, garantindo que não ocorra a formação de óxido de cobre no interior dos tubos.
3) É recomendável a utilização de tubos de cobre classificados como CLASSE A.
4) É recomendável o uso de suportes e parafusos fabricados em Aço Galvanizado para posicionamento das unidades externas caso haja necessidade, bem como a utilização de amortecedores "VIBRA STOP"
5) É recomendável a execução de isolamento das linhas frigorígenas com o uso de espuma elastomérica com coeficiente de condutividade térmica da ordem de 0,025 kcal/m.h.° C
6) É recomendável a execução dos das saídas de dreno nas evaporadoras conforme o manual de fabricante de cada tipo de ar condicionado.
7) É recomendável seguir os passos do manual de fabricante durante todo processo de instalação dos aparelhos de ar condicionado.
8) É recomendável que se faça a instalação dos exaustores para acionamento em conjunto com o circuito de iluminação do ambiente proposto.

PREFEITURA MUNICIPAL DE COLATINA

SERPENGE
SERVIÇOS E PROJETOS DE ENGENHARIA

PROJETO:
PROJETO CLIMATIZAÇÃO E CONFORTO AMBIENTAL

OBRA:
CENTRO DE ATENÇÃO PSICOSSOCIAL - CAPS

CONTEUDO:
QUADROS E DETALHES

ENDEREÇO:
RUA JOEL FRANCISCO DE SOUZA SN- COLATINA/ES

FASE DO PROJETO:
PROJETO EXECUTIVO

govbr — Documento assinado digitalmente
RENZO BORGO SILVA
Data: 27/11/2024 13:58:59-0300
Verifique em https://validar.iti.gov.br

Eng. Renzo Borgo Silva
CREA-ES: 029.524/D

Engenheiro Coordenador:
Daniel Pereira Silva
CREA ES-011430/D

Responsável Técnico:
Nilton Valerio Rosa Valadão
CREA ES-043292/D

Proprietário do Projeto:

Prefeitura Municipal de Colatina

CLIMATIZAÇÃO

FOLHA Nº:
CLI-03/03

EQUIPE:
INTERNA

ESCALA:
Indicada

DATA:
OUTUBRO/ 2024

REVISÃO:
REV_01

SECRETARIA MUNICIPAL DE OBRAS

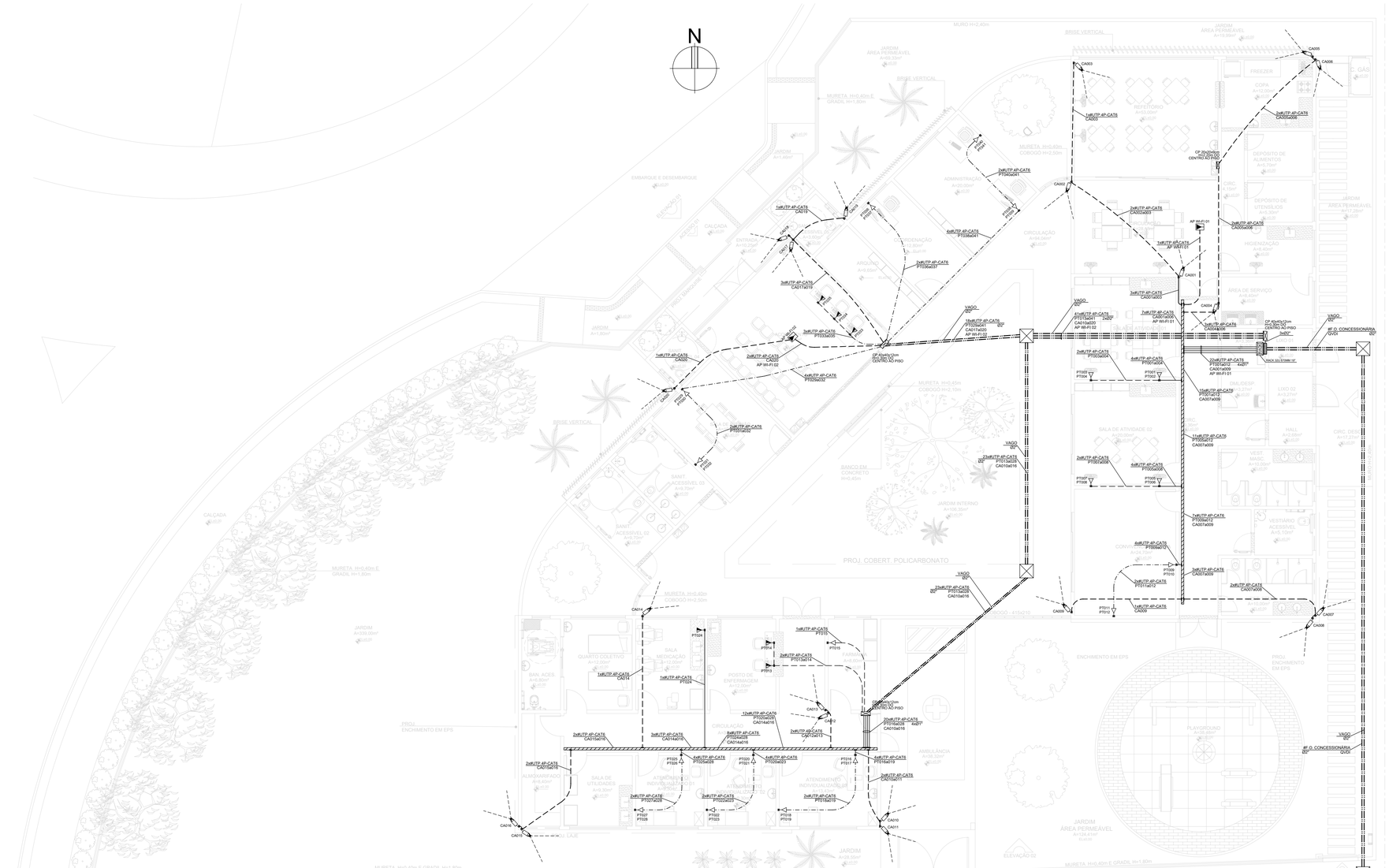
N
PROJ. COBERT. POLICARBONATO
PROJ. ENCHIMENTO EM EPS
MURETA H=0,40m E GRADIL H=1,80m
MURETA H=0,40m E GRADIL H=1,80m
MURETA H=0,40m E GRADIL H=1,80m
MURETA H=0,40m E GRADIL H=1,80m
MURETA H=0,45m COBOGÓ H=2,10m
MURETA H=0,40m COBOGÓ H=2,50m
MURETA H=0,40m COBOGÓ H=2,50m
MURETA H=0,40m E GRADIL H=1,80m
MURO H=2,40m
BRISE VERTICAL
BRISE VERTICAL
BRISE VERTICAL
BANCO EM CONCRETO H=0,45m
JARDIM ÁREA PERMEÁVEL
JARDIM ÁREA PERMEÁVEL
JARDIM ÁREA PERMEÁVEL
JARDIM ÁREA PERMEÁVEL
JARDIM INTERNO
JARDIM
JARDIM
JARDIM
JARDIM
JARDIM
CALÇADA
CALÇADA
CALÇADA
CALÇADA
MEIO-FIO
MEIO-FIO
ACESSO 01
ACESSO 02
ELEVAÇÃO 01
ELEVAÇÃO 02
EMBARQUE E DESEMBARQUE
RECEPÇÃO
CIRCULAÇÃO
ADMINISTRAÇÃO
REFEITÓRIO
COPA
FREEZER
DEPÓSITO DE ALIMENTOS
DEPÓSITO DE UTENSÍLIOS
CIRC.
G. GÁS
HIGIENIZAÇÃO
ÁREA DE SERVIÇO
ATENDIMENTO INDIVIDUALIZADO 01
ATENDIMENTO INDIVIDUALIZADO 02
ATENDIMENTO INDIVIDUALIZADO 03
ATENDIMENTO INDIVIDUALIZADO 04
SALA DE UTILIDADES
ALMOXARIFADO
SALA MEDICAÇÃO
POSTO DE ENFERMAGEM
QUARTO COLETIVO
SALA DE ATIVIDADE 02
SALA DE ATIVIDADE 01
SALA DE ATIVIDADE 03
SALA DE ATIVIDADE 04
SALA DE ATIVIDADE 05
SALA DE ATIVIDADE 06
SALA DE ATIVIDADE 07
SALA DE ATIVIDADE 08
SALA DE ATIVIDADE 09
SALA DE ATIVIDADE 10
SALA DE ATIVIDADE 11
SALA DE ATIVIDADE 12
SALA DE ATIVIDADE

DETALHE
RACK INSTALADO
SEM ESCALA

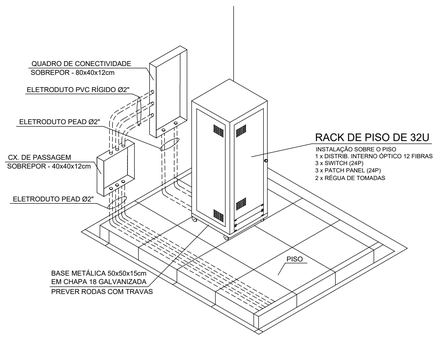

DETALHE
QUADRO SISTEMA VDI (VOZ, DADOS E IMAGENS)
SEM ESCALA

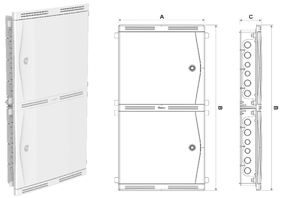

DIMENSÕES (mm)	
Cotas (mm)	80x40
A	447
B	858
C (Com Tampa)	110

DETALHE
INSTALAÇÃO DE CÂMERAS DE CFTV
SEM ESCALA

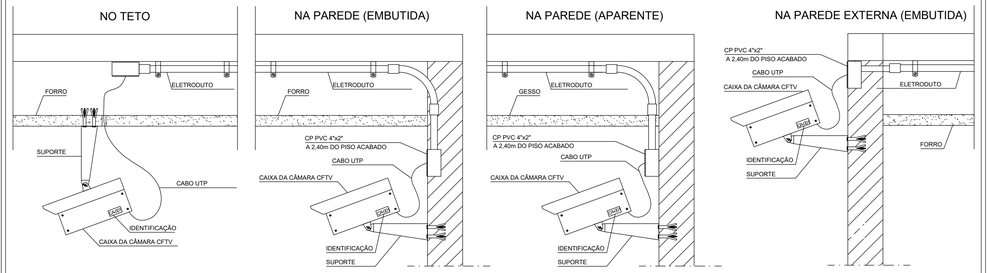

DETALHE
DIAGRAMA LÓGICO
SEM ESCALA

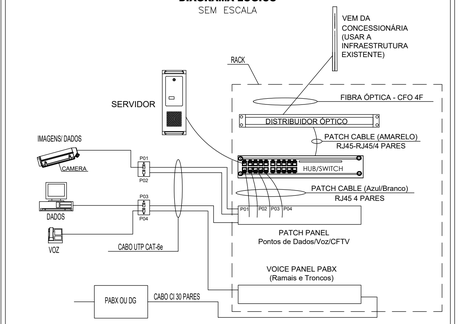

DETALHE
CAIXA DE PASSAGEM SUBTERRÂNEA TIPO R1
SEM ESCALA

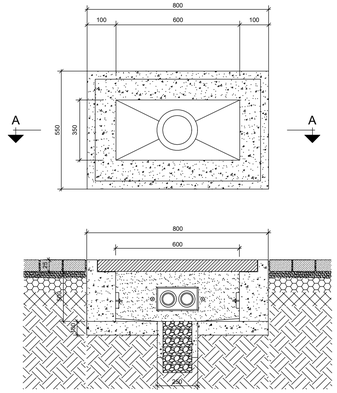

DETALHE
CABO MULTI - LAN - EIA/TIA - 568A CATEGORIA 6 - MODULAR JACK 8 POSIÇÕES
SEM ESCALA

LIGAÇÃO DOS CONECTORES CM8V		
SEQUÊNCIA DE CORES NO CONECTOR		
COR	BORNE	PAR
BRANCO VERDE (B-V)	1	3
VERDE	2	3
BRANCO LARANJA (B-L)	3	2
AZUL (AZ)	4	1
BRANCO AZUL (B-AZ)	5	1
LARANJA (B-L)	6	2
BRANCO MARROM (B-M)	7	4
MARROM (M)	8	4

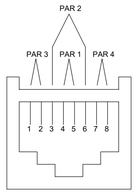

DETALHE
IDENTIFICAÇÃO DOS PONTOS NOS TERMINAIS DA ÁREA DE TRABALHO
SEM ESCALA

TOMADA SIMPLES RJ-45
INSTALADA EM CAIXA 4"X2"
PARA DADOS/VOZ

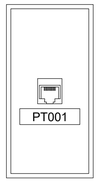

TOMADA DUPLA RJ-45
INSTALADA EM CAIXA 4"X4"
PARA DADOS/VOZ

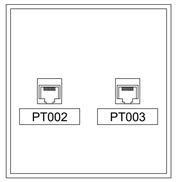

DETALHE
ESPECIFICAÇÕES CONSTRUTIVA DO RACK PRINCIPAL
SEM ESCALA



NOTA:
CADA PAR DOS CABOS TELEFÔNICOS DEVERÁ SER CONECTADO NOS PINOS "4" E "5" DA TOMADA RJ-45 NO PATCH PANEL

LEGENDA:

1. KIT VENTILAÇÃO 2 VENTILADORES BI-VOLT - PADRÃO 19"
2. DISTRIBUIDOR ÓPTICO 6 PARES - PADRÃO 19"
3. SWITCH 24 PORTAS RJ-45 10/1000 - PADRÃO 19"
4. PATCH PANEL 24 PORTAS RJ-45/IDC CAT.6 - PADRÃO 19"
5. NVR 16 CANAIS IP - PADRÃO 19"
6. SWITCH POE CFTV 24 PORTAS RJ-45 10/1000 - PADRÃO 19"
7. GUIA/ORGANIZADOR DE CABOS FECHADO HORIZONTAL - PADRÃO 19"
8. PAINEL DE FECHAMENTO FRONTAL - PADRÃO 19"
9. RÉGUA COM 8 TOMADAS 2 POLOS + TERRA 20A/250V - PADRÃO 19"

- MINI RACK DE PISO FECHADO PADRÃO 32U;
- ESTRUTURA MONOBLOCO CONFECCIONADA EM AÇO SAE 1010/1020;
- PERFIS ESTRUTURAIS (DOBRADO 16 VEZES);
- MATERIAL E ACABAMENTO EM CHAPA DE AÇO;
- ENTRADA DE CABOS PELO PISO;
- DUTOS DE CABOS;
- PORTAS DIANTEIRA E TRASEIRA REMOVÍVEIS E PERFURADAS PARA MELHOR CIRCULAÇÃO DE AR
- LATERAIS REMOVÍVEIS;
- GRAU DE PROTEÇÃO ATÉ IP 55;

DETALHE
FIXAÇÃO DO PERFILADO E SAÍDAS LATERAIS
SEM ESCALA

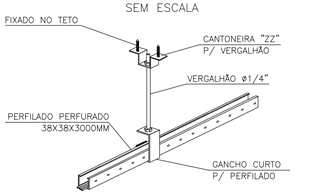

FIXAÇÃO DO PERFILADO NO TETO

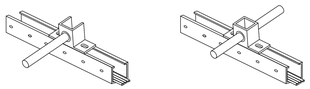

SAÍDA LATERAL

SAÍDA DUPLA LATERAL

CLAUDIO DE OLIVEIRA:09016763732
Assinado de forma digital por CLAUDIO DE OLIVEIRA:09016763732
Dados: 2024.11.14 08:53:19 -03'00'

PREFEITURA MUNICIPAL DE COLATINA

SERPENGE

	PROJETO: PROJETO DE CABEAMENTO ESTRUTURADO E CFTV			ENDEREÇO: RUA JOEL FRANCISCO DE SOUZA - COLATINA - ES
	OBRA: CENTRO DE ATENÇÃO PSICOSSOCIAL			
	CONTEÚDO: DETALHES			FASE DO PROJETO: PROJETO EXECUTIVO
COLATINA	Autor do Projeto: Eng. Claudio de Oliveira CREA ES-014690/D	Engenheiro Coordenador: Daniel Pereira Silva CREA ES-011430/D Responsável Técnico: Nilton Valerio Rosa Valadão CREA ES-042502/D	Proprietário do Projeto: Prefeitura Municipal de Colatina	CABEAMENTO ESTRUTURADO
	EQUIPE: CAIO MARCELOS	ESCALA: Indicada	DATA: NOVEMBRO/ 2024	FOLHA Nº: CAB-02/02
				REVISÃO:

QUADRO RESUMO DAS MEDIDAS DE SEGURANÇA

01	SAÍDA DE EMERGÊNCIA (CONFORME NT 10 – PARTE 1/2013 CBMES)	Mín.: acessos/descargas, portas, escadas/rampas: 1,65 m;
02	ILUMINAÇÃO DE EMERGÊNCIA (CONFORME NBR 10898 E A NT13/2013)	1) TIPO DE SISTEMA: LUMINÁRIA DE EMERGÊNCIA 30 LEDS – C/ AUTONOMIA DE 5 HORAS – 1W – 175X49X25mm 2)DISTÂNCIA MÁXIMA ENTRE PONTOS NOS AMBIENTES: 10,00m 3)ILUMINÂNCIA: 5 LUX EM TODAS AS ROTAS DE FUGA 4)TENSÃO DE ALIMENTAÇÃO: 110V
03	EXTINTORES DE INCÊNDIO (CONFORME NT12/2020 CBMES)	1) PÓ QUÍMICO 2A:20B:C – 7 UNIDADES ESTA QUANTIDADE DE EXTINTORES REFERE–SE AS ÁREAS TÉRREO – 6 UN; CENTRAL DE GÁS – 01 UN;
04	SINALIZAÇÃO DE EMERGÊNCIA (CONFORME NT14/2010 CBMES)	A SINALIZAÇÃO DE EMERGÊNCIA ATENDERÁ A NT 14/2010 CBMES, CONFORME DESCRITAS NA PLANTA BAIXA E DETALHES
05	CENTRAL DE GÁS (CONFORME NT18/2015 CBMES)	CAPACIDADE DA CENTRAL DE GLP: 2 RECIPIENTES P–45KG NOTA 1: A CENTRAL DE GÁS DEVE POSSUIR ACESSO AOS RECIPIENTES POR ABERTURA PROTEGIDA COM PORTAS FEITAS DE MATERIAL INCOMBUSTÍVEL, PODENDO SER DE CORRER OU ABRIR EM TODA A SUA EXTENSÃO, DOTADAS DE VENEZIANA, TELA METÁLICA, GRADE OU SIMILAR, QUE PERMITA VENTILAÇÃO NATURAL PERMANENTE; NOTA 2: A CENTRAL DE GÁS DEVE POSSUIR ABERTURAS DE VENTILAÇÃO NATURAL PERMANENTE, JUNTO AO PISO E COBERTURA, COM ÁREA TOTAL MÍNIMA DE 10% DA ÁREA DO PISO.

CARGA DE INCÊNDIO – NT–04

OCUPAÇÃO/USO	DESCRIÇÃO	DIVISÃO	CARGA DE INCÊNDIO EM MJ/m2
Serviço de saúde e institucional	Atividades de centros de assistência psicossocial	H–2	350 MJ/m2

CLASSIFICAÇÃO DAS EDIFICAÇÕES E ÁREAS DE RISO QUANTO À CARGA DE INCÊNDIO

RISCO	CARGA DE INCÊNDIO MJ/m2
BAIXO	350 MJ/m2

LEGENDA:
SINALIZAÇÃO EMERGÊNCIA

XX (mm) — CÓDIGO DA PLACA / DIMENSÕES DA PLACA

NOTA: A SINALIZAÇÃO DE EMERGÊNCIA ATENDERÁ A NT 14/2010 CBMES

NOTAS: 1 – A SINALIZAÇÕES DE EMERGÊNCIA ATENDE ÀS NORMAS VIGENTES, ESTANDO DE ACORDO COM A NT–14/2010. DEVENDO SER INSTALADAS À UMA ALTURA DE 1,80m DO PISO ACABADO, COM EXCESSÃO DA PLACA E12.
2 – TODAS AS PLACAS DE SINALIZAÇÃO DE EMERGÊNCIA SERÃO EM PVC RÍGIDO FOTOLUMINESCENTE DE ALTA INTENSIDADE LUMINOSA (ESP.=2mm)

Detalhe Sinalização de Equipamentos
SEM ESCALA
DIMENSÕES EM MILIMETRO

QUADRO DE ESQUADRIAS

LEGENDA DE PORTAS – PORTAS EM MADEIRA COM PINTURA

REF.	Dimensões (cm)	Quantidade	TIPO	AMBIENTES
P1	70 x 210	06	01 folha – de abrir lisa com chapa metálica	VESTIÁRIOS, DML, TI, DEPÓSITO DE ALIMENTOS, DEP. DE UTENSÍLIOS
P2	80 x 210	01	01 folha – de abrir com chapa metálica	ADMINISTRAÇÃO
P3	80 x 210	06	01 folha – de abrir c/ chapa e barra metálica	SANITÁRIOS COLETIVOS, VESTIÁRIOS, VEST.ACESSÍVEL, SAÍDA PARA LIXO, SAN. ACESSÍVEL, ACOLHIMENTO
P4	90 x 210	12	01 folha – de abrir chapa metálica e visor	SL.AT. INDIVIDUAIS,L. APOIO,SL.MEDICAÇÃO, SL. REUNIÃO, COORDENAÇÃO QUARTO COLETIVO, ADM
P5	90 x 210	03	01 folha – de abrir chapa metálica	ENFERMAGEM, ALMOXARIFADO E FARMÁCIA
P6	100 x 210	01	01 folha – de abrir	ENTRADA DE FUNCIONÁRIOS
P7	170 x 210	01	02 folhas – vai e vem	CIRCULAÇÃO
P8	90 x 210	03	01 folha – decorrer	CIRCULAÇÃO
P9	170 x 210	01	02 folhas – de abrir	SAÍDA EMERGÊNCIA

QUADRO DE ESQUADRIAS

LEGENDA DE PORTAS – PORTAS DE ALUMINIO

REF.	Dimensões (cm)	Quantidade	TIPO	AMBIENTES
P10	60 x 155	10	01 folha – de abrir com veneziana	CABINES DE BANHEIROS E VESTIÁRIOS
P11	80 x 160	2	01 folha – modelo porta PNE abrir com barra horizontal	CABINE DE BANHEIRO ACESSÍVEL
P12	80 x 210	01	01 folha – de abrir com veneziana	ÁREA DE SERVIÇO
P13	80 x 210	01	01 folha – de abrir com vidro e veneziana	COZINHA
P14	100 x 210	01	01 folha – de abrir com vidro e veneziana	CIRCULAÇÃO
P15	450 x 270 – 55	01	02 folhas – de correr com vidro e bandeira superior fixo	DEPÓSITO
P16	620 x 270 – 55	01	02 folhas – de correr com vidro e bandeira superior fixo	REFEITÓRIO

QUADRO DE ESQUADRIAS

LEGENDA DE PORTÕES – PORTÕES DE FERRO

REF.	Dimensões (cm)	Quantidade	TIPO	AMBIENTES
PG1	100 x 220	04	01 folha de abrir com chapa metálica	LIXO,LAVAGEM DE CARRINHO,C. DE BOMBAS
PG2	100 x 220	01	01 folha de abrir com chapa metálica	JARDIM INTERNO
PG3	150 x 220	02	01 folha correr com telambrado	ENTRADA FUNCIONÁRIO
PG4	310 x 240	01	02 folhas de abrir com telambrado	ESTACIONAMENTO DE AMBULÂNCIA

LEGENDA DE PORTAS – PORTAS DE VIDRO

REF.	Dimensões (cm)	Quantidade	TIPO	AMBIENTES
P17	175 x 230	01	02 folhas – de abrir	ACOLHIMENTO

LEGENDA DE JANELAS – JANELAS ALUMINIO

REF.	Dimensões (cm)	Área(m²)	Quant.	Área Total (m²)	Altura do peitoril(cm)/Tipo
J1	115 x 140	1,61	01	1,61	90 cm – guilhotina
J2	83 x 170	1,41	03	4,23	80 cm – fixo
J3	560 x 100	5,60	01	5,60	150 cm –maxim–ar
J4	280 x 100	2,80	01	2,80	150 cm – maxim–ar
J5	160 x 120	1,92	02	7,68	130 cm – fixo e
J6	160 x 75	1,02	06	4,08	175 cm–maxim–ar e
J7	210 x 75	1,575	06	9,42	180 cm –maxim–ar e fixo
J8	250 x 125	3,12	11	15,60	125 cm – maxim–ar
J9	210 x 150	3,15	02	6,30	100 cm – maxim–ar
J10	80 x 75	0,60	03	3,20	170 cm – fixo e maxim–ar
J11	150 x 150	2,25	03	6,75	90 cm –Correr
J12	85 x 160	1,36	01	1,36	120 cm – fixo
J13	300 x 140	4,2	01	4,2	110 cm – guilhotina

QUADRO DE ÍNDICES E ÁREAS

ÁREA DO TERRENO	5407,53 m²
ÁREA CONSTRUÍDA	849,17 m²
TAXA DE OCUPAÇÃO	15,72 %
COEF. APROVEITAMENTO	0,16
TAXA DE PERMEABILIDADE	76,75%

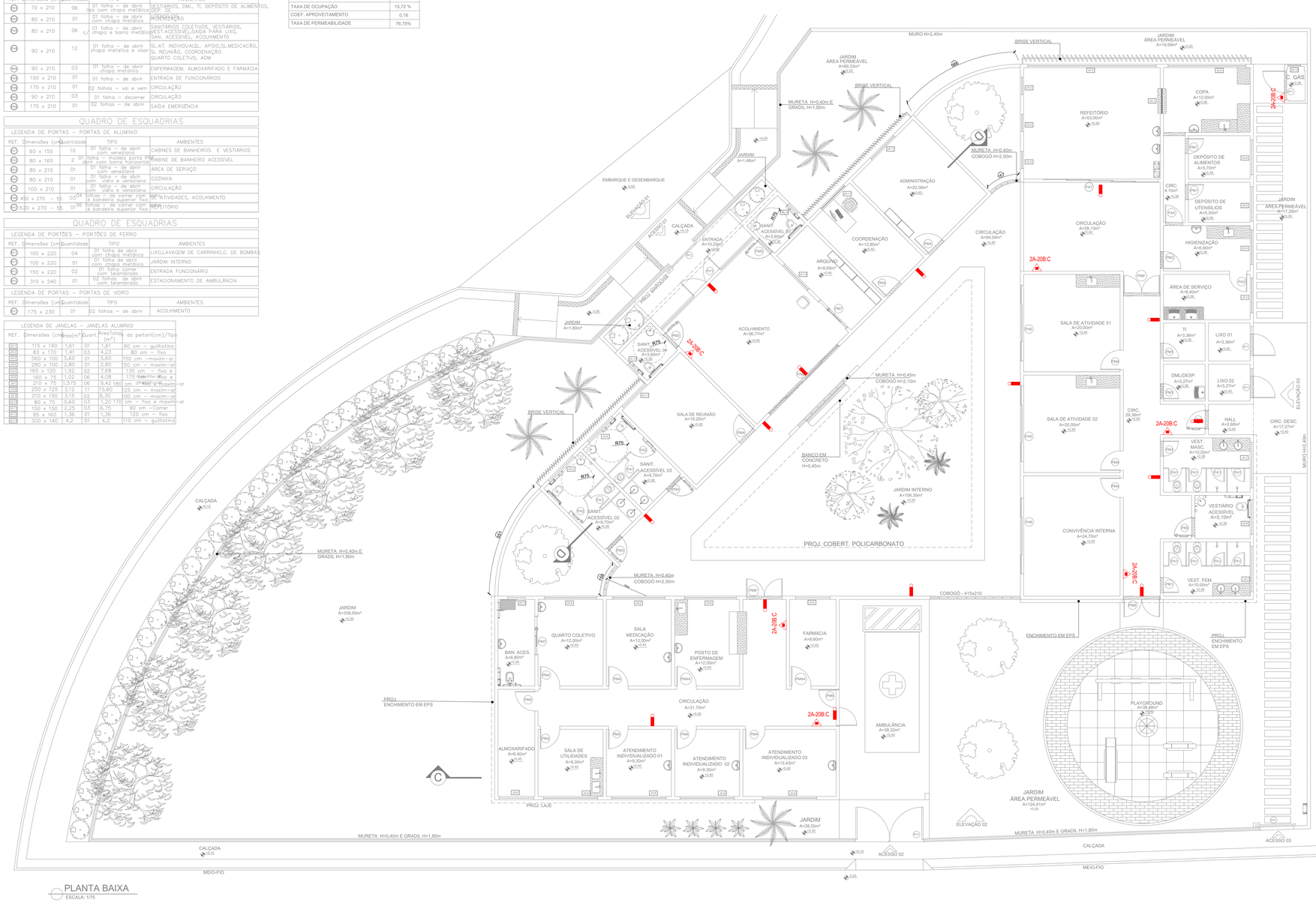

PLANTA BAIXA
ESCALA 1/75

DETALHE CORRIMÃO
1:25

DET. ILUMINAÇÃO DE EMERGÊNCIA
SEM ESCALA

PLANTA BAIXA - TÉRREO
ESCALA 1:75

NOTAS

1 - PLANTA BAIXA DOS PAVIMENTOS
2 - EDIFICAÇÃO COM ÁREA INFERIOR A 900M2 DISPENSA PROJETO TÉCNICO, PRANCHA ELABORADA PARA EXTRAÇÃO DE QUANTITATIVOS.

PREFEITURA MUNICIPAL DE COLATINA

SERPENGE – SERVIÇOS E PROJETOS DE ENGENHARIA

PROJETO: PROJETO DE COMBATE A INCÊNDIO E PÂNICO	ENDEREÇO: RUA JOEL FRANCISCO DE SOUZA SN- COLATINA/ES
OBRA: CENTRO DE ATENÇÃO PSICOSSOCIAL - CAPS	
CONTEÚDO: PLANTA BAIXA E DETALHES	FASE DO PROJETO: PROJETO EXECUTIVO

Autor do Projeto: VITOR FOLADOR GONCALVES:11833967755 (Assinado de forma digital por VITOR FOLADOR GONCALVES:11833967755 Dados: 2024.11.27 12:06:52 -03'00') Vitor Folador Gonçalves CREA-ES 37357/D	Engenheiro Coordenador: Daniel Pereira Silva CREA ES-011430/D Responsável Técnico: Nilton Valerio Rosa Valadão CREA ES-043292/D	Proprietário do Projeto: Prefeitura Municipal de Colatina
EQUIPE: CÁSSIO FAVARATO	ESCALA: Indicada	DATA: OUTUBRO/ 2024

COMBATE A INCÊNDIO

FOLHA Nº: INC-01

REVISÃO: REV_01

SECRETARIA MUNICIPAL DE OBRAS