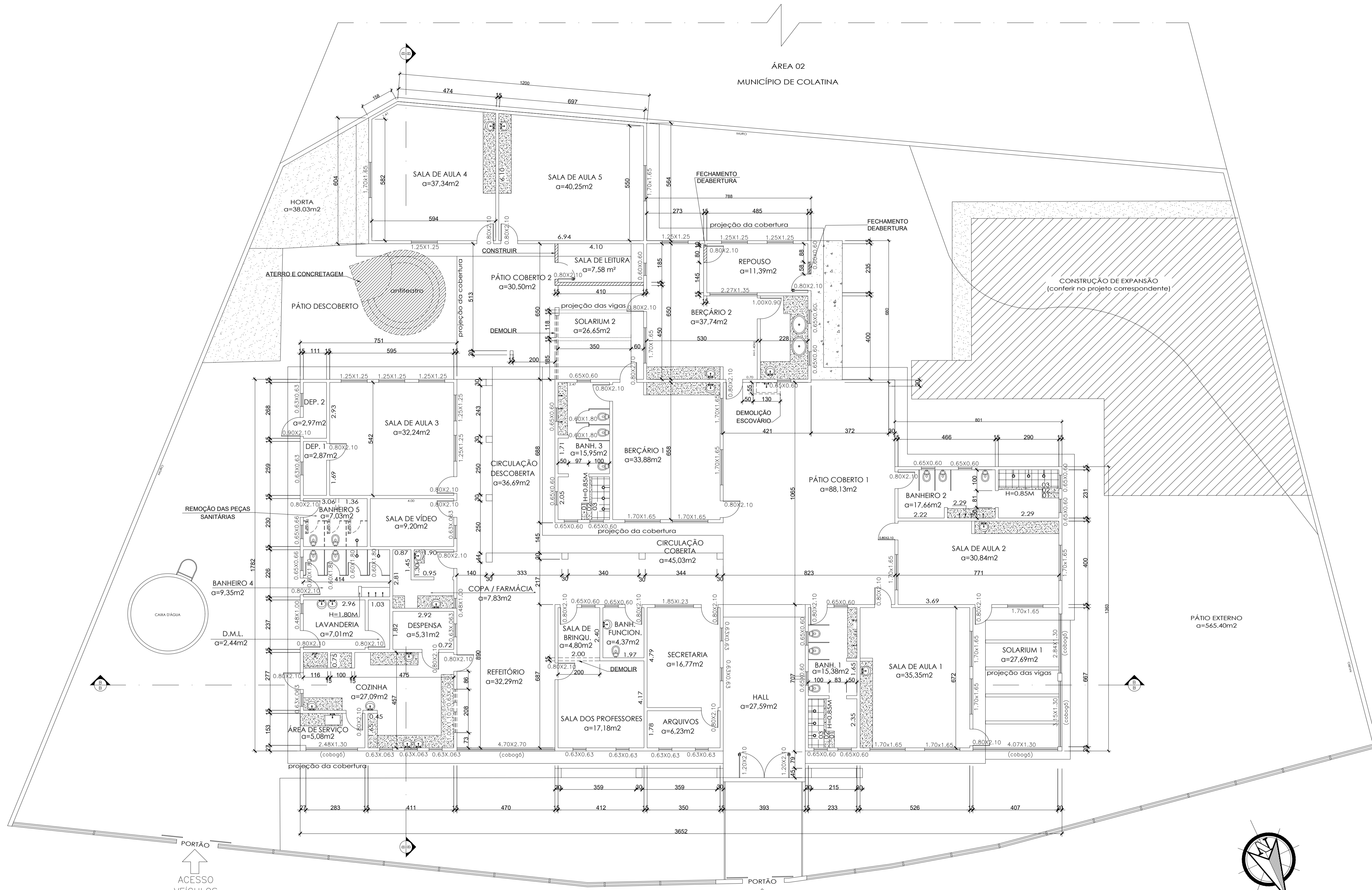
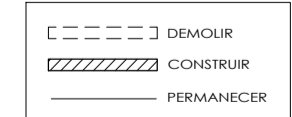


ÁREA 02  
MUNICÍPIO DE COLATINA




1 PLANTA BAIXA – DEMOLIÇÃO E CONTRUÇÃO  
1/100 ÁREA TOTAL: 813,04 M<sup>2</sup>



PORTÃO  
↑  
ACESSO VEÍCULOS

PORTÃO  
↑  
ACESSO PRINCIPAL



 <b>PREFEITURA DE Colatina</b> OBRAS	PROJETO: REFORMA / CONSTRUÇÃO / AMPLIAÇÃO / CEIM "PROFESSORA ZITA BOTELHO DE ALMEIDA" CONTEÚDO: PLANTA BAIXA	ENDEREÇO: AV. TAILÂNDIA SAIRRO COLUMBIA COLATINA-ES PROFISSIONAL: CARLOS HENRIQUE ROSSIN CAU - A275266-2
	ESCALA: 1/500 DATA: JUN/2023	01/03
	DESENHO: CARLOS	